


"HYSI" Shpk

Pasqyrat Financiare te Vitit 2014

Nr	PASIVET DHE KAPITALI	Shenime	Periudha Raportuese	Periudha Para ardhese
I	PASIVET AFATSHKURTRA	Nr.llog	1,111,994	1,350,679
	1 Derivativet			
	2 Huamarjet		410,491	0
	> Overdraftet bankare		0	
	> Huamarrje afat shkuatra		410,491	
	3 Huat dhe parapagimet		701,503	1,350,679
	> Te pagueshme ndaj furnitoreve		640,000	1,250,000
	> Te pagueshme ndaj punonjesve		39,072	58,608
	> Detyrime per Sigurime Shoq. Shend.		12,276	18,414
	> Detyrime tatimore per TAP-in		0	0
	> Detyrime tatimore per Tatim Fitimin		10,155	22,643
	> Detyrime tatimore per Tvsh-ne		0	1,014
	> Detyrime tatimore per Tatimin ne Burim			
	> Te drejta e detyrime ndaj ortakeve			
	> Dividente per tu paguar			
	> Debitore dhe Kreditore te tjere			
	4 Grantet dhe te ardhurat e shtyra			
	5 Provizionet afatshkurtra		0	0
II	PASIVET AFATGJATA		400,931	3,894,245
	1 Huat afatgjata		400,931	3,894,245
	> Hua, bono dhe detyrime nga qeraja financiare		400,931	3,894,245
	> Bono te konvertueshme			
	2 Huamarje te tjera afatgjata (ortake)			
	3 Grantet dhe te ardhurat e shtyra			
	4 Provizionet afatgjata			
	TOTALI PASIVEVE (I+II)		1,512,925	5,244,924
III	KAPITALI		29,551,850	29,380,972
	1 Aksionet e pakices (PF te konsoliduara)			
	2 Kapitali aksionereve te shoq. meme (PF te kons.)			
	3 Kapitali aksionar		17,450,000	17,450,000
	4 Primi aksionit			
	5 Njesite ose aksionet e thesarit (Negative)			
	6 Rezervat statutore			
	7 Rezervat ligjore		503,727	503,727
	8 Rezervat e tjera			
	9 Fitimet e pa shperndara		11,427,245	11,231,635
	10 Fitimi (Humbja) e vitit financiar		170,877	195,610
	TOTALI PASIVEVE DHE KAPITALIT (I+II+III)		31,064,775	34,625,896

SH P K
 GARANTO ALBANIA
 ex



"HYSI" Shpk

Pasqyra e te Ardhurave dhe Shpenzimeve 2014

(Bazuar ne klasifikimin e Shpenzimeve sipas Natyres)

Nr	Pershkrimi i Elementeve	Periudha Raportuese	Periudha Para ardhese
1	Shitjet neto	1,965,034	2,963,657
2	Te ardhura te tjera nga veprimtaria e shfrytezimit		
3	Ndrysh.ne invent.prod.gatshme e prodhimit ne proces		
4	Materialet e konsumuara	1,280,402	1,843,295
5	Kosto e punes	88,176	643,667
	<i>Pagat e personelit</i>	0	516,000
	<i>Shpenzimet per sigurime shoqerore e shendetesore</i>	88,176	127,667
6	Amortizimet dhe zhvleresimet	0	22,258
7	Shpenzime te tjera (Furnitura)	395,550	228,004
8	Totali shpenzimeve (shumat 4 - 7)	1,764,128	2,737,224
9	Fitimi (humbja) nga veprimtarite e kryesore (1+2+/-3-8)	200,906	226,433
10	Te ardhurat dhe shpenzimet financiare nga njesite e kontrolluara		
11	Te ardhurat dhe shpenzimet financiare nga pjesemarrjet		
12	Te ardhurat dhe shpenzimet financiare	126	0
	121.0 <i>Te ardh.e shpenz. financ.nga inves.te tjera financ.afatgjata</i>		
	122 <i>Te ardhurat dhe shpenzimet nga interesat</i>	126	
	123 <i>Fitimet (Humbjet) nga kursi kembimit</i>		
	124 <i>Te ardhura dhe shpenzime te tjera financiare</i>		
13	Totali i te Ardhurave dhe Shpenzimeve financiare	126	0
14	Shpenzime te pacaktuara (Te pa zbritshme) llog.657		8,179
15	Fitimi (humbja) para tatimit (9 +/- 13)	201,032	218,254
16	Shpenzimet e tatimit mbi fitimin	30,155	22,643
17	Fitimi (humbja) neto e vitit financiar (14 - 15)	170,877	195,611
18	Elementet e pasqyrave te konsoliduara		

SH P K HYSI
SARANDE ALBANIA




"HYSI" Shpk

Pasqyra e Fluksit Monetar - Metoda Direkte 2014

Nr	Pasqyra e fluksit monetar - metoda direkte	Periudha Raportuese	Periudha Para ardhese
	Fluksi monetar nga veprimtarite e shfrytezimit		
	Mjetet monetare (MM) te arketuara nga klientet	1,392,048	2,963,657
	MM te paguara ndaj furnitoreve dhe punonjesve	483,726	871,671
	MM te ardhura nga veprimtarite		
	Interesi i paguar		
	Tatim mbi fitimin i paguar		
	<i>MM neto nga veprimtarite e shfrytezimit</i>		
	Fluksi monetar nga veprimtarite investuese	908,322	2,091,986
	Blerja e njesise se kontrolluar X minus parate e Arketuara		
	Blerja e aktiveve afatgjata materiale	0	0
	Te ardhura nga shitja e paisjeve		
	Interesi i arketuar		
	Dividentet e arketuar		
	<i>MM neto te perdoruara ne veprimtarite investuese</i>		
	Fluksi monetar nga aktivitetet financiare	0	0
	Te ardhura nga emetimi i kapitalit aksioner		
	Te ardhura nga huamarrje afatgjata		
	Pagesat e detyrimeve te qerese financiare		
	Dividente te paguar		
	<i>MM neto e perdorura ne veprimtarite Financiare</i>		
	Rritja/Renia neto e mjeteve monetare	586,443	0
	Mjetet monetare ne fillim te periudhes kontabel	489,934	489,934
	Mjetet monetare ne fund te periudhes kontabel	1,076,377	489,934

SH P K HYSI imp. eks.
SARANDË ALBANIA



"HYSI" Shpk

Pasqyra e Ndryshimeve ne Kapital 2014

Nje pasqyre e pa Konsoliduar

	Kapitali aksionar	Primi aksionit	Aksione thesari	Rezerva stat.ligjore	Fitimi pashpermdare	TOTALI
I Pozicioni me 31 dhjetor 2012	17,450,000			503,727	11,231,635	29,185,362
A Efekti ndryshimeve ne politikat kontabel				0		
B Pozicioni i rregulluar				0		
1 Fitimi neto per periudhen kontabel				0	195,610	195,610
2 Dividentet e paguar				0		
3 Rritja rezerves kapitalit				0		
4 Emetimi aksioneve				0		
II Pozicioni me 31 dhjetor 2013	17,450,000			503,727	11,427,245	29,380,972
1 Fitimi neto per periudhen kontabel				0	170,877	170,877
2 Dividentet e paguar				0		
3 Emetimi kapitali aksionar				0		
4 Aksione te thesari te riblera				0		
III Pozicioni me 31 dhjetor 2014	17,450,000			503,727	11,598,123	29,551,850

SH.P.K. HYSI ALBANIJA
SARAJE

