

Vëllezërit Agall

PASQYRAT FINANCIARE

Mbeshtetur ne Ligjin Nr 9228 date 29.04.2004 " Per kontabilitetin e Pasqyrat financiare ",
te ndryshuar dhe ne Standartet Kombetare te Kontabilitetit - S K K 2)

VITI 2012

Sokol Agalliu

Genci Agalliu

Te dhenat identifikuese

Emri Vëllezërit Agalliu M

NIPT K77405201T

ADRESA ORIKUM , VLORE

Data e krijimit QKR

Nr I regjistrit Treg

Fusha e veprimtari Tregeti Vegla Pune

Administrator Sokol Agalliu

Te dhena te tjera

Pasqyrat financ Individ

Te konsol

Monedha Lek

Euro

Rrumbullakimi 0

Periudha kontabel

Nga 01.01.2012 Deri 31.12.2012

Data e plot te P F 10.03.2013

Sokol Agalliu

VËLLEZËRIT
LIB / SHA
VLORE

Nr	AKTIVET	Shenime tab koresp	Periudha Raportuse	Periudha paraardhese
I	AKTIVET AFATSHKURTERA		71,527,333	119,268,731
	1. - Aktivet monetare		2,500,772	24,590,680
	> Arka	A1	11,000	
	> Banka	A2	2,489,772	24,590,680
	2 - Derivatet e Aktivet te mbajtura per tregetim			
	3 - Aktivet te tjera financiare afatshkurtera		42,937,556	70,280,326
	> Llogaria / Kerkesa te arketushme	C1	41,235,698	68,949,374
	> Llogari / Kerkesa te tjer ate arketushme	C2	-	
	> Tatim mbi fitimin	C3	308,174	235,286
	> T v sh	P	1,393,684	1,095,666
	> Te drejta e detyrime ndaj ortakeve	Sh . Spjeg	-	
	> Instrumenta te tjera borxhi	Sh . Spjeg		
	> Investime te tjera financiare	Sh . Spjeg		
	4 - Inventari		26,089,006	24,397,725
	> Lendet e para	D 1	-	-
	> Prodhimi ne proces,	D 2	-	-
	> Produkte te gateshme	D 3	-	-
	> Mallra per rrishtje	D 4	25,796,506	24,397,725
	> Parapagesa per furnizime , shpenzime per tu sh	D 5	-	
	> Inventare e te etj , te tjera	D 6	-	
	> Tvsh e ndertimit		-	-
	Mallra te pa Deklaruar per vitin 2012		292,500	
	5 - Aktivet billogjike afatshkurtera		-	-
	6 - Aktivet afatshkurtera te mbajtura per rishitje	E1		
	7 - Parapagime dhe shpenzime te shtyra	E2	-	
II	AKTIVET AFATGJATA		79,586,505	61,200,891
	1 - Investime financiare afatgjata		-	-
	> Pjesmarja te tjera te nj te kontr (vetem P F)	Sh . Spjeg		
	> Aksione e invest te tjera te pjesmarjes	Sh . Spjeg		
	> Kerkesa te arketushme afatgjata	Sh . Spjeg		
	2 - Aktivet Afatgjata materiale		79,586,505	61,200,891
	> Toka	U	-	-
	> Ndertesa	U	67,424,434	54,000,000
	> makineri e paisje	U	2,515,734	43,956
	> Mjete transporti	U	5,978,493	3,128,775
	> Paisje zyre etj etj	U	3,667,844	4,028,160
	> Te tjera e ne proces	U	-	-
	3 - Aktivet Biologjike afatgjata	Sh . Spjeg		
	4 - Aktivet afatgjata jo materiale	Sh . Spjeg	-	-
	> Emri I mire	Sh . Spjeg		
	> Shpenzimet e zhvillimit	Sh . Spjeg		
	> Aktive te tjera jo materiale	Sh . Spjeg		
	5 - Kapitall aksioner I pa paguar	Sh . Spjeg		
	6 - Aktivet e tjera afat gjata .	Sh . Spjeg		
	TOTALI		151,113,838	180,469,622




VËLLEZËRIT
AGALLIU / GMA
VLORE

Nr	DERIVATET DHE KAPITALI	Shenime	Periudha Raportuse	Periudha Paraardhese
I	Detyrimet Afatshkurtera		42,886,317	83,082,831
	1. - Derivatet	Sh . Spjeg		
	2 - Huamarjet		17,313,039	41,127,811
	> Huate dhe obligacionet afatshkurtera	L1	17,313,039	41,127,811
	>Kthimet/ Ripagesat e huave afatgjata	Sh . Spjeg		
	> Bono te kovertushme	Sh . Spjeg		
	3 - Huate e parapagimet		25,573,278	41,955,021
	> Te pagushme ndaj furnitoreve	M1	25,042,724	41,720,109
	> Te pagushme ndaj punonjesve	T	165,738	163,619
	> Detyrime per Sigurimet shoqerore	T	56,916	56,163
	> Detyrime Tatimore per TAP - in	T	15,400	15,130
	> Detyrime Tatimore per Tatimin mbi fitimin	C 3	-	-
	> Detyrime tatimore per T V SH	P	-	-
	> Detyrime tatimore per tatimin ne burim	Sh . Spjeg	-	-
	> Huara te tjera	Sh . Spjeg	-	-
	> Dividente per tu paguar	Sh . Spjeg	-	-
	> Parapagimet e arketimeve	Sh . Spjeg	-	-
	Furnitore te mallrave te pa deklaruar	Sh . Spjeg	292,500	
	4 - Grantet dhe te ardhura te shtyra	Sh . Spjeg		
	5 - Provizionet Afatshkurtera	Sh . Spjeg		
II	DETYRIMET AFATGJATA		-	-
	1 - Huate afatgjata	Sh . Spjeg	-	-
	> Hua , bono , dhe detyrime qeraje financiare	L2		
	> Bono te kovertushme			
	2 - Huamarjet te tjera afatgjata	L 2	-	
	3 - Provizionet Afatgjata	Sh . Spjeg		
	4 - Grantet dhe te ardhura te shtyra	Sh . Spjeg		
	TOTALI I DETYRIMEVE (I + II)		42,886,317	83,082,831
III	KAPITALI		108,227,521	97,386,791
	1 - Aksione te pakices	Pasq e # kap	92,517,451	92,517,451
	2 - Kapitali I aksionereve te Shoq meme(P F te ko	Pasq e # kap		
	3- Kapitali aksioner	Pasq e # kap		
	4 - Primi I Aksionit	Pasq e # kap		
	5 - Njesite ose Aksione te thesarit (Negative)	Pasq e # kap		
	6 - Provizionet	Pasq e # kap		
	7 - Rezervat Ligjore	Pasq e # kap	4,869,340	4,869,340
	8 - Rezerva te tjera	Pasq e # kap		
	9 - Fitime te pashperndara	Pasq e # kap	-	
	10 - Fitime (Humbja) e vitit financiar	Ardh e shpenz	10,840,730	
	11.- Te ardhura te regjistruar avance	Sh . Spjeg		
	TOTALI I DETYRIMEVE DHE KAPITALIT(I + II + III)		151,113,838	180,469,622

PASQYRA E TE ARDHURAVE DHE SHPENZIMEVE

2,012

(Bazuar ne klasifikimin e shpenzimeve sipas natyres)

Nr	Pershkrimi i elementeve	Referenca - Nr llogar	Periudha Raportuse	Periudha paraardhese
A	Te ARDHURTA GJITHESEJ		177,050,522	145,648,266
1	> Shitje NETO,ose ME KOSTO NDERTIMORE	P e Nder		
2	> Te ardhura TE PERHASHTUARA TE SHITJES	P e Nder		
3	> Te ardhura nga punimet	P		
4	> Te ardhura nga aktiviteti baze I shfrytezimit	P	-	-
5	Te ardhura nga shitja e MALLRAVE	P	166,470,031	145,648,266
6	Te ardhura nga shitja e A A GJ Materiale etj , ETJ ETJ	P	-	
7	Ndryshimi i gjendjes te prodhimit te vetProdhim i AAGj -Ve		10,580,491	
B	Kostot e prodhimit e te sherbimit		164,861,327	133,268,164
8	Ndryshimi i gjendjes te prodhimit te vet (- vlera = kujdes)		-	
9	Materiale te konsumuara	S	145,776,820	128,075,141
	Materialet e Konsumuara per prodhimin e AAGJ		10,459,955	
10	Kostot e punes	T	2,837,911	2,537,992
	Pagat e personelit		2,431,800	2,174,800
	Shpenzime per Sigurimet shoqerore e shendetesore		406,111	363,192
11	Amortizimet e cvleresimet	U	2,070,089	1,276,091
12	Dalje A A GJ materiale me V K M	U	-	
13	Shpen te tjera , shpenz te per te shku	V	3,693,158	1,355,965
14	Te tjera shpenzime te panjohura (specifikuar ne tab V)	V	23,394	22,975
C	Fitimi (humbja) nga veprimtaria kryesore		12,189,195	12,380,102
15	Te ardhura e shpenz financ nga njesite e kontrolluara			
16	Te ardhura e shpenzimet financiare nga pjesmarjet			
17	Te ardhura e shpenzimet financiare		-	-
	17.1 Te ardhura e shpenz financ nga invest te tjera e financ afat gjata			
	17.2 Te ardhura e shpenzimet nga interesat		-	
	17.3 Fitime (humbje) nga kurset e e kembimit			
	17.4 Te ardhura e shpenzime te tjera financiare		-	-
D	Totali I te ardhurave e shpenzimeve financiare		-	-
18	Fitimi (humbja) para tatimit (C+ / - D)		12,189,195	12,380,102
19	Shpenzime te panjohura (sipas B - 14) + tjera - format	V	1,295,451	22,975
20	Humbje te mbartura		-	
21	Shpenzimet e tatimit mbi fitimin		1,348,465	1,240,308
22	Fitimi (humbja) neto e vitit financiar (14 - 15)		10,840,730	11,139,794

VËLLEZËRIT
AGALLIU / SHAI
VLORE

Pasqyra e Fluksit monetar - Metoda Direkte

2,012

Nr	Pasqyra e Fluksit monetar - Metoda Direkte	Periudha Raportuse	Periudha Paraardhese
A	Fluksi monetar nga veprimtarite e shfrytezimit	25,639,460	16,729,793
	Mjetet monetare (M M) te arketuara nga klientet	240,174,302	144,648,623
	M M te paguara ndaj furnitoreve e punonjesve	208,838,767	124,716,058
	M M te ardhura nga veprimtarite e tjera		-
	Tatime e taksa , dogane , tatime e taxa, arketime te tjera ,TVSH	1,979,522	1,823,833
	Te tjera tvsh e nd , rrjedh neto e interesa neto	3,716,552	1,378,940
	<i>M M Neto nga veprimtarite e shfrytezimit</i>		
B	Fluksi monetar nga veprimtarite Investuese	(23,914,597)	(4,800,000)
	Parapagimi I arketimeve te ndertimit etj		
	Blerja e Aktiveve afat gjata materiale	23,914,597	4,800,000
	Te ardhura nga shitja e paisjeve , parapagim		-
	Interes I arketuar		-
	Divident I arketuar		
	<i>M M Neto te perdorura ne veprimtarite investuese</i>		
C	Fluksi monetar nga aktivitetet financiare	(23,814,771)	8,983,008
	Te ardhura nga emetimi I kapitalit aksioner		
	Te ardhura nga huamarjet afatgjata	(23,814,771)	8,983,008
	pagesat e detyrimeve te qerases financiare - interesa		
	Dividente te paguar		-
	M M Neto e perdorur ne veprimtarite financiare		-
	<i>Fritja / renia Neto e mjeteve monetare</i>	(22,089,908)	20,912,801
	Mjete monetare ne fillim te periudhes kontabel	24,590,680	3,677,879
	Mjete monetare ne fund te periudhes kontabel	2,500,772	24,590,680





PASQYRA E NDRYSHIMEVE NE KAPITAL

2,012 R

NJE PASQYRE E PAKONSOLIDUAR

Nr	Emertimi	KAPITALI AKSIONER	Primi I Aksionit	PROVIGJONET	Rezerva Stat e ligj	Fitimi I pashpernd	TOTALI
I	<i>Pozicioni me 31 Dhjetor 2010</i>	92,517,451	-	-	4,869,340	-	97,386,791
A	<i>Efekt i ndryshimit ne polit kontabel</i>						-
B	<i>Pozicioni i rregulluar</i>	-					-
1	Fitimi Neto per periudhen Kontabel					-	-
2	Dividentet e paguar					-	-
3	Rritja e rezerves te kapitalit					-	-
4	Emetimi I Aksioneve, fitime te mbartura					-	-
II	<i>Pozicioni me 31 Dhjetor 2011</i>	92,517,451	-	-	4,869,340	-	97,386,791
1	Fitimi Neto per periudhen Kontabel					10,840,730	10,840,730
2	Dividentet e paguar					-	-
3	Emetimi I kapitalit Aksioner					-	-
4	Aksione te thesarit te riblera					-	-
III	<i>Pozicioni me 31 Dhjetor 2012</i>	92,517,451	-	-	4,869,340	10,840,730	108,227,521

VËLLËZËRIT
AGALLIU M
2012/01/01
10000




Shenimet Spjeguse

PER PASQYRTAT FINANCIARE TE SHOQERISE (NJESEISE) PER PERIUDHEN 01 JANAR DERI NE 31 DHJETOR 2012

Shoqeria
Data e krijimit
Statusi i Shoqerise
Selia
Administratori
Veprimtaria qe kryen
Nipti
Numri i te punesuarve

Vëllezërit Agalliu M
QKR
SHPK
ORIKUM , VLORE
Sokol Agalliu
Tregeti Vegla Pune
K77405201T

7

I - Informacion i pergjithshem dhe politikat kontabel

A - Informacion i pergjirshem

Pasqyrat financiare te vitit ushtrimor 01 Janar deri ne 31 Dhjetor 2012 jane detajuar ne baze te standarteve kombetare te kontabilitetit dhe ligjit 9228 Date 29,04,2004 "per Kontabilitetin e pasqyrat Financiare "

Standartet Kombetare te kontabilitetit zbatohen per vitin e katert ne Shqiperi

Kjo Shoqeri eshte themeluar ne vitinKa riklasifikim te gjendjeve te vitit 2007 e te Relatuar ne pozicionet e gjendjeve te 31,12,2010

B-Politikat Kontabel

Politikat kontabel te perdorura per vleresimin e te gjithë elementeve te pasqyrave per vitin 2012 Jane ato te percaktuara nestandartet kombetare te kontabilitetit Dhe ligjin "Per Kontabilitetin e Pasqyrat Financiare" Nr 92280 Date 29,04,2004

Keto Pasqyra financiare jane pregatitur ne baze te parimit te drejta e detyrimene te konstatuara (SKK 1 - 35)

Informacioni i dhene eshte perpiluar ne baze te parimit te njesise ekonomike.

Monedha ne te cilen shprehen te gjitha pasqyrat financiare eshte leku shqiptare ,pa bere rumbullakime

- Ne Aktiv

1- Mjetet Monetare jane pasqyra me vleren e drejte . Llogarit bankare gjendje ne 31,12,2012 Gjithsej

EURO - LEKE

Nr	Emertimi i bankes	Gjendje 01.01.2012	Hyrjet V 2012	Daljet e V 12	Gjendje me 31.12.12
1	EURO				-
2	LEKE				2,489,772
3	USD				-
4	Te TJERA				-
	SHUMA				2,489,772

Kursi I dates 31.12.2012

1

Leke gjendje 31.12.2012

2,489,772

TOTALI EURO + LEKE

2,489,772

2- Arka ne leke 11,000

3- Aktive te tjera afat Shkurtra Gjitesej

I - Kerkesa te arketushme

- Kliente

NR	KLIENTET	2011	Faturim	Likujdime	Detyrime
1	2N - 2008 Vlore	100,000	-	-	100,000
2	A & E Auditing	-	133,500	133,500	-
3	A Hak Internacional	1,049,000	-	1,049,000	-


VËLLEZËRIT
AGALLIU / SHK
VLORE

4	A S B Bregaj	729,900	-	729,900	-
5	A.P.M	-	2,646,997	2,162,449	484,548
6	Acmar	35,000	-	35,000	-
7	Adil Quattro	97,080	-	97,080	-
8	Adri Mar	26,650	-	26,650	-
9	Adriatika Sud Tirane	388,200	-	-	388,200
10	Aers	120,000	-	120,000	-
11	Agmar	180,000	-	180,000	-
12	Agron Babalula	275,124	-	275,124	-
13	Alb Ferro	180,000	-	180,000	-
14	Alb Milenium	216,652	-	216,652	-
15	Alb Safe Vlora	(8,171,584)	496,981	(7,674,583)	-
16	Alb Sonda	5,000	-	5,000	-
17	Alb Star	7,923,718	401,525	8,325,243	-
18	Alba	231,500	-	231,500	-
19	Albania Friend Chiken Air	25,000	-	25,000	-
20	Albio Ea	880,440	400,800	1,281,240	-
21	Aleks Vlora	500,000	-	500,000	-
22	Aleksande & Ke	138,000	-	138,000	-
23	Alex Nazari	87,000	-	87,000	-
24	Alfa Ferro	80,000	-	80,000	-
25	Algjo 2008	128,880	-	128,880	-
26	Alita	38,220	-	38,220	-
27	Alita Berat	149,960	-	-	149,960
28	Alpin	-	210,000	210,000	-
29	Alpine Bau GMBH	74,050	-	74,050	-
30	Amantia Antika	-	288,000	288,000	-
31	AMG Grup	11,300	-	11,300	-
32	Amus OR	-	1,795,553	1,795,553	-
33	Anadius	93,600	-	93,600	-
34	Anbi	263,000	-	263,000	-
35	Andrius Arsen	58,800	-	58,800	-
36	Ansi	-	420,000	420,000	-
37	Armec 2006 Vlore	120,000	-	-	120,000
38	Armo Sha	-	1,555,500	1,555,500	-
39	Art Mobileri	-	298,080	298,080	-
40	Artur Qyrana	-	450,000	349,495	(0)
41	B-93 Fier	129,000	-	-	129,000
42	Bankers Petroleum Albar	-	5,234,038	4,568,438	675,600
43	Bashkia selenice	45,000	-	-	45,000
44	Besta	-	610,000	610,000	-
45	billa	15,000	-	15,000	-
46	Bitum Selenica	1,735,568	2,968,072	3,827,871	875,769
47	Bledi Kompani	85,000	-	85,000	-
48	Blu	-	956,344	956,344	-
49	Blu Mar VL	22,080	-	15,180	6,900
50	Bolvil	129,400	-	129,400	-
51	Bordi I Kullimit	118,920	-	118,920	-
52	Bota e Saldimeve	-	13,980	13,980	-
53	Bregu VI	-	598,680	598,680	-
54	Bujar Trashani	683,400	126,000	809,400	-
55	C A E	476,021	-	476,021	-
56	Cemi	(103,800)	-	(103,800)	-
57	Cezare	-	240,000	240,000	-
58	Co Be In	673,990	-	673,990	-
59	comercir	-	300,000	300,000	-
60	Dauilja	-	194,394	-	194,394
61	Decina	290,700	-	290,700	-
62	Degnjo	36,800	-	36,800	-
63	Delegazione Italia Exper	-	350,058	5,201	0
64	Delta Forza	108,180	28,000	136,180	-
65	Die Presso	59,757	-	59,757	-
66	Diel	37,999	-	37,999	-
67	Dikeli 2009	40,000	-	40,000	-
68	Dini	250,758	-	250,758	-

VELLEZERI
ABALLIU / SVA
VLORE

69	Don Kafe	250,700	-	250,700	-
70	Doneli	252,000	-	252,000	-
71	Dorian	-	90,000	90,000	-
72	Drejtori e kufirit Emigrant	94,421	-	94,421	-
73	Drejtoria e Kufirit e Emigrant	76,320	15,000	91,320	-
74	Duka	1,975,288	517,170	2,391,918	100,540
75	Durim Hoxha	1,009,620	923,088	1,932,708	-
76	EAD	128,200	-	(16,760)	144,960
77	Eciss	23,520	-	-	23,520
78	Edil Quatro	471,834	-	471,834	-
79	Eduart Lico	312,800	60,000	372,800	-
80	Eduart Sula	(55,000)	-	(55,000)	-
81	Eduardo Lulo	108,000	-	108,000	-
82	Emanuel Konstruksion	54,553	-	54,553	-
83	Emira	126,000	-	126,000	-
84	Ery	-	840,000	90,000	750,000
85	Eral Sulaj	590,400	-	590,400	-
86	Erato Lulo	-	72,000	72,000	-
87	Erazmia Gjipopolli	31,000	-	31,000	-
88	Ermali	(126,000)	930,720	588,720	216,000
89	ESS Metal Shpk	-	324,372	324,372	-
90	Euro Mobili	-	2,982,000	2,982,000	-
91	Euro Profil	(22,000)	-	(22,000)	-
92	Europa	2,179,992	933,746	3,113,738	-
93	EUROPROFIL	22,000	-	22,000	-
94	Evzi Zernzadja	219,600	-	219,600	-
95	Fape Konstruksion	30,000	-	30,000	-
96	Fasa Grup	475,001	-	475,001	-
97	Feti Abazi	(147,000)	-	(147,000)	-
98	Fisheku Sha	204,800	-	204,800	-
99	FK Apollonia	44,520	-	44,520	-
100	Florida FH	256,100	126,494	382,594	-
101	Fortis 2	-	308,000	308,000	-
102	Gale	-	17,000	-	17,000
103	Gant Gostruksion	200,880	-	200,880	-
104	Garden Line	41,298	1,508,615	1,087,854	462,060
105	Gba	25,080	-	25,080	-
106	GBD Metal	570,915	1,359,275	1,000,000	930,190
107	Gear	256,000	112,942	368,942	-
108	Gener AM	(29,604)	123,462	93,858	-
109	Generalg	-	900,000	900,000	-
110	Geo Kan	110,000	-	110,000	-
111	Gero	420,000	-	420,000	-
112	GFA Asfalti	60,000	-	60,000	-
113	Gips Xhova Dekor	-	2,826,458	2,826,458	-
114	Haka Florian	116,237	88,104	204,341	-
115	hamzaj	124,000	-	124,000	-
116	Hanxhari	153,050	-	-	153,050
117	Harif Oshfari	(170,000)	-	(170,000)	-
118	Harmonia	(23,000)	-	(23,000)	-
119	Helios	191,950	73,600	265,549	-
120	Hidro Ak	860,460	-	860,460	-
121	Husko	(58,051)	1,017,760	574,309	385,400
122	Hytal	100,000	-	100,000	-
123	Ikona	(241,800)	-	(241,800)	-
124	ILIR SHEHU	170,000	-	170,000	-
125	Ilit Goni	134,568	-	134,568	-
126	Janaq Xhoho	29,999	-	29,999	-
127	Jani Sulejmani	446,400	43,200	489,600	-
128	Jon Alba Flores	339,900	237,150	489,900	87,150
129	Jon Impex	-	1,192,800	1,192,800	-
130	Jordil	569,025	-	569,025	-
131	Jorgaq Xhaho	197,460	-	197,460	-
132	Jubica	186,000	81,750	267,750	-
133	Jurgen	86,388	169,500	255,888	-

VELLEZERI
ACALLID / SHA
VLORE



134	Ka Tranding	655,420	185,604	841,024	-
135	Kamela	385,800	168,000	553,800	-
136	Kasa	-	11,244,414	11,244,414	-
137	KAST	108,000	-	108,000	-
138	KDK Shpk	100,000	-	100,000	-
139	Kej 2010	102,372	-	102,372	-
140	Klodi 1	80,000	-	80,000	-
141	KOASH	37,000	-	37,000	-
142	Komuna Lumans	425,837	-	425,837	-
143	Komuna Novosel	-	180,000	180,000	-
144	Komuna Ollak	375,997	150,000	375,997	150,000
145	Komuna Qender	83,124	-	83,124	-
146	Komuna Vdemenaj	(211,997)	-	(211,997)	-
147	Kostanca Lamcaj	-	79,999	79,999	-
148	KPTHN	2,169,024	2,381,050	4,550,074	-
149	Kriger	583,600	-	583,600	-
150	Kuel	-	53,500	53,500	-
151	Kurum Sha	-	1,036,477	1,036,477	-
152	Labi	10,000	-	10,000	-
153	LAzer Vata	27,240	-	27,240	-
154	Lek Bezhani	265,678	-	265,678	-
155	Lemans Konstruksion	232,400	-	232,400	-
156	Lolida	-	3,952,567	3,952,567	-
157	Luigj Dishnica	544,000	-	544,000	-
158	M & M Topuzi Konstruks	23,660	-	23,660	-
159	Maltauro	52,099	-	52,099	-
160	Mandrim Dervishi	166,823	-	166,823	-
161	Mano Kadenaj	229,900	-	229,900	-
162	Marine Consaliding	396,332	370,950	362,714	(0)
163	Marki	1,210,944	-	1,210,944	-
164	Marko Velaj	108,000	784,650	132,150	760,500
165	Mava Profil	119,912	-	119,912	-
166	Meleon	-	300,000	300,000	-
167	Memetaj 2002	-	3,060,152	3,060,152	-
168	Mendrim Dervishi	45,000	-	45,000	-
169	Metal Don	430,000	-	430,000	-
170	Mifol Inert	-	4,171,550	4,171,550	-
171	Milalb Konstruksion	-	42,000	42,000	-
172	Mishtaku Security	-	648,000	648,000	-
173	Muça	357,999	1,066,440	1,424,439	-
174	Myzeqari	78,948	-	78,948	-
175	Myzet Hoxhaj	130,000	-	130,000	-
176	Nastro Injenering	560,000	-	560,000	-
177	Ndermarja e sherbimit P	509,930	688,412	963,542	234,800
178	Ndertuesi	24,000	-	24,000	-
179	NDIVONG	20,000	-	20,000	-
180	Nefail Islamaj	-	299,580	299,580	-
181	Nino Konstruksion	30,000	-	30,000	-
182	Nord Italia Gomma	-	658,800	658,800	-
183	Ompa Konstruksion	230,000	-	230,000	-
184	Orata	738,101	1,064,000	1,082,101	720,000
185	Panajot Xhoxhi	31,500	-	31,500	-
186	Paresa	(62,998)	-	(62,998)	-
187	Pashaliman	129,816	-	129,816	-
188	Pastrime Silvio	-	9,900	9,900	-
189	Paul Invest	1,620,299	-	1,620,299	-
190	Pellumb Denaj	24,212	-	24,212	-
191	PIA	-	466,176	466,176	-
192	PMNZSH	200,000	-	200,000	-
193	Pol Fer	220,000	-	220,000	-
194	Porti Detar	-	73,860	73,860	-
195	Pratrans Albania	2,545,889	-	2,545,889	-
196	Psqyli	-	804,000	804,000	-
197	Qendra e kultures	117,696	-	117,696	-
198	Qendra Studentore	135,198	115,200	250,398	-

VELLEZERIT
MALLIU / SHA
KLORE

199	Rahmen Nuredinaj	94,200	-	94,200	-
200	Rast	-	600,000	600,000	-
201	RDA -11	-	600,000	600,000	-
202	Reald	-	3,928,764	3,928,764	-
203	Remi Ura	476,640	-	476,640	-
204	Reparti Ushtarak 2223	270,903	261,360	532,263	-
205	Riviera	(237,708)	-	(237,708)	-
206	Robing	200,000	-	200,000	-
207	Roel	(55,700)	-	(55,700)	-
208	Romesi	-	2,983,560	2,983,560	-
209	Rrjepaj	-	60,000	60,000	-
210	Sa Kristi	(147,952)	-	(147,952)	-
211	Safillari	(45,303)	-	(45,303)	-
212	Sazan Alikoj	-	80,400	80,400	-
213	Selenica Bitum	(1,059,061)	-	(1,059,061)	-
214	Senka	699,996	-	699,996	-
215	Sergio	-	5,325,991	5,325,991	-
216	Sevanti	-	110,000	110,000	-
217	Sha Kripa	167,952	-	167,952	-
218	Sha Ujesjellesi	631,806	249,840	818,966	62,680
219	Shabanaj Konstruksion	99,360	-	(42,000)	141,360
220	Shabani AE	300,000	-	300,000	-
221	Shanci Invest	-	1,283,000	1,283,000	-
222	SHEHAJ METAL	180,000	-	180,000	-
223	Shehaj V	145,200	-	-	145,200
224	Shehu	599,760	859,500	1,391,760	67,500
225	Shkelqim Elmazi	298,800	-	298,800	-
226	Shkelqim Nogu	117,000	-	117,000	-
227	SHPRESA DERVISHI	290,160	-	290,160	-
228	Shushica	60,000	-	60,000	-
229	Sigurimet Shoqerore	-	18,720	18,720	-
230	Silvanis	1,168,987	470,000	1,638,988	-
231	Simira Xhindi	-	299,520	299,520	-
232	Simmons Drilling	4,889,003	46,526,064	44,222,027	7,193,040
233	Sirus	58,942	-	58,942	-
234	Skela konstruksion	39,840	-	-	39,840
235	Smape	-	558,630	558,630	-
236	Soepro Jv	961,714	-	961,714	-
237	Sonda Emigranti	198,240	-	198,240	-
238	Stefani Co	139,999	-	139,999	-
239	Ste-La 2000	244,706	-	244,706	-
240	Stream Oil Gas LTD Albania	2,116,800	12,006,485	2,116,800	12,006,485
241	Tabaku	695,000	-	695,000	-
242	Tec	7,200	-	7,200	-
243	Tecnicmont	2,652,957	-	2,652,957	-
244	Teiknosaid Vjen	-	114,750	114,750	-
245	Termocentrali	-	2,716,602	486,420	2,230,182
246	Todini	10,607,194	45,187,677	44,750,001	11,044,870
247	Trajtimi Studentor	(72,512)	-	(72,512)	-
248	Trashani	(418,836)	721,080	302,244	-
249	Tregu me shumice e pak	-	440,000	440,000	-
250	Tris Vlora	292,815	-	292,815	-
251	Ujesjellesi Berat	(298,800)	-	(298,800)	-
252	Ujesjellesi Sha	-	18,000	18,000	-
253	Ulkaaj	832,320	211,500	1,043,820	-
254	Union Progres	10,500	-	10,500	-
255	Universiteti Ismail Qemal	144,460	-	144,460	-
256	UPN	-	90,000	90,000	-
257	Velaj	180,000	-	180,000	-
258	Vellezerit Agaliu M	-	12,696,590	12,696,590	-
259	Viko F	251,400	-	251,400	-
260	Violeta Shyti	13,500	-	13,500	-
261	Visald	224,250	-	224,250	-
262	Vival	40,200	-	40,200	-
263	Vjollca Xhelilaj	50,580	-	50,580	-

VELLEZERIT
AGALIU / SHA
VLORA

264	Vlora Invest	60,000	-	60,000	-
265	Vullnet Deltaj	54,000	261,408	315,408	-
266	Xhe&Ni	-	531,288	531,288	-
267	Xhoziana Laze	-	840,000	840,000	-
TOTALI		68,949,374	212,696,716	239,580,464	41,235,698

Kerkes te tjera te arketushme jane

a) TE TJERA TE ARKET 0

b)

4- Inventarei i mallrave

SINTETIKE - Ne analize shif INVENTARET



Nr	Emertimi i mallrave	Nj mat	sasia	Kostua	V R N
D1					-
D2					-
D3					-
D4					25,796,506
D6					-
SHUMA E GJENDJES TE MALLRAVE ME V R N					25,796,506

Gjate vitit ushtrimor eshte perdorur metoda FIFO Dhe ne fund mallrat jene vleresuar me cmimet e hyrjes si dhe shpenzimet e tjera te blerjes te blerjes si taksa .

- Ne Pasiv

1- Lista e furnitoreve te vitit 31,12,2012


NR	FURNITORET	Detyrime 2011	Furnizime	Likujdime	Detyrim i mbetur
1	A & E Auditing	-	324,000	-	-
2	Abcom	-	24,000	-	-
3	Adi & Mario	224,320	-	-	-
4	Albaelektrika	-	1,175,827	8,415	0
5	Albania Motor Comp	5,218	-	-	-
6	Albio IA	-	1,419,864	-	-
7	Atuplast	-	2,489,400	-	-
8	Amc	-	516,042	-	27,710
9	Asa 3D	-	180,000	-	-
10	Blu Star	-	921,840	-	-
11	Bregu VI	-	2,616,000	-	-
12	Caffe Club	-	402,001	-	-
13	Cilotaj Grup	(17,083)	10,070,279	-	0
14	Continental	-	10,010,652	71,595	(0)
15	Cuka 2008	-	162,048	-	-
16	DaisySystem	-	8,880	-	-
17	Dasy & ETM	-	36,239	-	-
18	Decina	-	156,000	-	156,000
19	Distri	-	382,500	-	-
20	Dorian	273,600	1,443,000	-	267,449
21	DSHK	-	2,826,227	-	123,150
22	EKC	-	26,667	-	0
23	Eltub	-	4,576,578	-	1
24	Energy	450,000	-	-	-
25	Erjom Jaupi	-	42,000	-	-
26	Eurion Aliaj	56,400	-	-	-
27	Euro Plast	237,500	-	-	-
28	Fani	491,392	2,006,100	-	-
29	Gear	-	297,000	-	-
30	Gio & Setalor	-	33,750	-	-
31	Globe	-	100,100	-	-
32	Haka Florian	-	2,481,590	-	-
33	Hazizaj & 11	-	583,680	-	-



 VELLEZERIT
 ASALLIN / SHA
 VLORË

34	Hysko	-	256,896	-	-
35	Inda	-	182,760	-	-
36	Interoalbanan	-	137,738	-	-
37	Ital lubrifikant	105,000	31,680	-	-
38	Jordil	559,198	2,086,479	-	0
39	Kafe Club	-	18,500	-	-
40	Kamela	-	6,408,882	-	-
41	Kem Color	-	4,541,310	-	-
42	Kerri	-	4,187,078	-	-
43	KML Grup	-	2,596,723	-	-
44	Kovi Elektrike	-	225,072	-	-
45	Label	-	47,736	-	-
46	Ladi-03	79,200	238,800	-	-
47	Magic Soft 201 f	-	291,369	-	-
48	Mara Profil	510,000	-	-	-
49	Mario & Adi	3,729,319	2,022,245	-	5,751,564
50	Maro Profil	280,000	-	-	(0)
51	Martimnelli Transporti	732,184	-	-	(0)
52	Masa	-	270,000	-	-
53	Mehillaj	-	4,733,932	-	-
54	Mirela Gjonca	-	18,600	-	18,600
55	Mishtaku	-	6,000	-	-
56	Mixhelo Plast	-	29,700	-	-
57	Muca	299,760	5,241,869	-	-
58	Nisatel	84,543	75,641	-	50,184
59	Perla rex	-	287,040	-	-
60	Perparimi	57,618	-	-	-
61	Planet	591,072	594,048	-	-
62	Pol Fer	79,800	700,320	-	-
63	Rast	-	599,760	-	-
64	Remi Ura 2009	153,110	590,880	-	-
65	RS &M	-	289,908	-	-
66	Sali Elektrik	(209,549)	5,418,393	-	-
67	Sallaj Transporet	70,000	42,000	-	-
68	Selmani	(182,500)	118,200	-	-
69	Selmani Import Export	182,512	-	-	-
70	Soli Ju	505,200	1,478,200	-	-
71	Supe Nova	-	606,528	-	-
72	Tea Konstruktion & p	-	913,787	-	-
73	Telcom	(112,029)	-	-	-
74	Top Oil	-	263,640	-	-
75	Trashani	28,137	-	-	-
76	Tris Vlora	-	538,200	-	-
77	United Color	-	1,404,991	-	-
78	Vellezerit agalliu	-	12,696,589	-	-
79	Vlora Alumin	-	4,418,760	-	-
80	-	9,263,922	109,922,519	80,010	6,394,659
81	Cosmet	-	600	-	-
82	Dica	-	3,571	-	-
83	DMC	-	1,100	-	-
84	MM Automobile	-	18,900	-	18,900
85	SC Laprom Trading	-	5,075	-	-
86	Secur Matica	-	2,783	-	-
87	Trafilliere	-	3,780	-	-
88	Air Liquide	-	265,282	-	-
89	Fait	231,830	252,540	-	114,692
90	OMC	-	52,167	-	-
91	-	-	-	-	-
92	-	231,830	605,798	-	133,592
93	-	-	-	-	-
94	-	-	-	-	-
95	-	-	-	-	-
96	-	-	-	-	-
97	-	41,720,122	194,465,853	80,010	25,042,724

2- Paga e punetoreve	165,738
3- Detyrime per Sigurimet shoqerore	56,916
4- Detyrime Tatimore per TAP - in	15,400
5- Detyrime Tatimore per Tatimin mbi fitimin	-
6- Detyrime tatimore per T V SH	-
7- Detyrime tatimore per tatimin ne burim	-
8- Huara te tjera	17,313,039
- Overdratte	17,313,039
- Huara bankare	-

VELLEZERIT
AGALLIB / SHA
VLORË



- Te ardhurat e Shpenzimet

Jane njohur me vleren e drejte te shumes se arketushme ose te pagushme ne momentim e kryerjes se transaksioneve te blerjes , sherbimeve apo shitjes . Ato jane klasifikuar ne pasqyren e te ardhurave e shpenzimeve sipas narytes se tyre ekonomike

A	Te ARDHURTA GJITHESEJ		177,050,522
1	TE ARDHURA TE NDERTIMIT	P A SH	-
2	Te ardhura te tjera nga veprimtaria e shfrytezimit	P A SH	-
3	Te ardhura te tjera	P A SH	166,470,031
4	Ndryshimi ne inventarin prod l gateshm e prodh proces	P A SH	10,580,491
B	Kostot e prodhimit e te sherbimit		164,861,327
5	Ndryshimi ne inventarin prod l gateshm e prodh proces		-
6	Materiale te konsumuara	S	145,776,820
7	Kostot e punes	T	2,837,911
	Pagat e personelit		2,431,800
	Shpenzime per Sigurimet shoqerore e shendetesore		406,111
8	Amortizimet e cvleresimet	U	2,070,089
9	Shpen te tjera , shpenz te per te shku	V	3,716,552
C	Fitimi (humbja) nga veprimtaria kryesore		12,189,195
10	Te ardhura e shpenz financ nga njesite e kontrolluara		
11	Te ardhura e shpenzimet financiare nga pjesmarjet		
12	Te ardhura e shpenzimet financiare		-
	12.1 Te ardhura e shpenz financ nga invest te tjera e financ afat gjata		
	12.2 Te ardhura e shpenzimet nga interesat		-
	12.3 Fitime (humbje) nga kurset e e kembimit		
	12.4 Te ardhura e shpenzime te tjera financiare		-
D	Totali I te ardhurave e shpenzimeve financiare		-
14	Fitimi (humbja) para tatimit (9 + / - 13)		12,189,195
	Shpenzime te panjohura	V	1,295,451
15	Shpenzimet e tatimit mbi fitimin		1,348,465
16	Fitimi (humbja) neto e vitit financaiar (14 - 15)		10,840,730
17	Elementet e pasqyrave te konsoliduara		

- Pasqyra e fluksit te parase (Cash Flow)

Pasqyra e Fkuksit te parase eshte pregaritiur sipas metodes direkte

A	Fluksi monetar nga veprimtarite e shfrytezimit	25,639,460
	Mjetet monetare (M M) te arketuara nga klientet	240,174,302
	M M te paguara ndaj furnitoreve e punonjesve	208,838,767
	M M te ardhura nga veprimtarite e tjera	-
	Tatime e taksa , dogane , tatime e taxa, arketime te tjera ,TVSH	1,979,522
	Te tjera tvsh e nd , rrjedh neto e interesa neto	3,716,552
	M M Neto nga veprimtarite e shfrytezimit	
B	Fluksi monetar nga veprimtarite investuese	(23,914,597)
	Blerja e njesise te kontrolluar X minus parate e Arketuara	-
	Blerja e Aktiveve afat gjata materiale	23,914,597
	Te ardhura nga shitja e paisjeve , parapagim	-
	Interes I arketuar	-
	Divident I arketuar	-
	M M Neto te perdorura ne veprimtarite investuese	-
C	Fluksi monetar nga aktivitetet financiare	23,814,771
	Te ardhura nga emetimi I kapitalit aksioner	
	Te ardhura nga huamarjet afatgjata	(23,814,771)
	pagesat e detyrimeve te qerases financiare	-
	Dividente te paguar	-
	M M Neto e perdorur ne veprimtarite financiare	
	Rritja / renia Neto e mjeteve monetare	(22,089,908)
	Mjete monetare ne fillim te periudhes kontabel	24,590,680
	Mjete monetare ne fund te periudhes kontabel	2,500,772

VELLEZERIT
KALLIB / SHA
VLORE

II - Informacion per zerat e pasqyrave financiare

Viti ushtrimor 01,01,2012 deri me 31,12,2012

I - Aktivet Afat gjata

Gjendja e aktiveve	Gjendja ne 31.12.2011	Shtesa	Pakesime	Gjendje ne 31.12.2012	Amorizimi i mbartur deri 01,01,2011	Amortizimi 31,12,2012	Dalje Amort (korespondaljeve Akt)	Vlera e mbetur 31.12.2012
Toke	0	0	0	0	0	0	0	0
Ndertesa	56,374,900	14,774,434	0	71,149,334	2,374,900	1,350,000	0	67,424,434
Makinere	61,478	2,476,173	0	2,537,651	17,522	4,396	0	2,515,734
Mjete	8,158,584	3,162,595	0	11,321,179	5,029,809	312,878	0	5,978,493
Pajisje	4,035,200	42,500	0	4,077,700	7,040	402,816	0	3,667,844
	68,664,162	20,455,702	0	89,119,864	7,429,271	2,070,090	0	79,686,503

II - Pasqyra e ndryshimit te kapitalit

Nr	Emertimi	Kapitali aksioner	Primi i Aksionit	PROVIGJIONE T	Rezerva Stat e ligj	Fitimi i pashpermd	TOTALI
I	<i>Pozicioni me 31 Dhjetor 2010</i>	92,517,451	-	-	4,869,340	-	97,386,791
A	<i>Efekt i ndryshimit ne polit</i>	-	-	-	-	-	-
B	<i>Pozicioni i rregulluar</i>	-	-	-	-	-	-
1	Fitimi Neto per periudhen Kor	-	-	-	-	-	-
2	Dividentet e paguar	-	-	-	-	-	-
3	Rritja e rezerves te kapitalit	-	-	-	-	-	-
4	Emetimi i Aksioneve, fitime te	-	-	-	-	-	-
II	<i>Pozicioni me 31 Dhjetor 2011</i>	92,517,451	-	-	4,869,340	-	97,386,791
1	Fitimi Neto per periudhen Kor	-	-	-	-	10,840,730	10,840,730
2	Dividentet e paguar	-	-	-	-	-	-
3	Emetimi i kapitalit Aksioner	-	-	-	-	-	-
4	Aksione te thesarit te riblera	-	-	-	-	-	-

II - Shenimet Spjeguese

Ngjarje te ndodhura pas dates se bilancit per te cilat behen rregullime Apo ngjarje te ndodhura pas dates se bilancit qe nuk behen rregullime nuk ka

Gabime materiale te ndodhura ne periudhat kontabel te meparshme te konstatuara gjate periudhes rraportuesse dhe qe behen korrigjime nuk ka

Hartusi

Jonian Omeri



Administratori

Sokol Agalliu



NELEZERIT
AGALLIU / SBA
VLORE




SHOQERIA
NIPT

Vëllezërit Agalliu M
K77405201T

Aktivët Afatgjatë Materiale me vlerë fillestare 2012

Nr	Emertimi	Sasia	Gjendje fillest	Shtese	Paksime	Gjendje 31/12/2012
1	Toka		-	-	-	-
2	Ndertesa		56,374,900	14,774,434	-	71,149,334
3	Makineri - paisje		61,478	2,476,173	-	2,537,651
4	Mjete Transporti		8,158,584	3,162,595	-	11,321,179
5	Kompjutra					
6	Zyre		4,035,200	42,500	-	4,077,700
7	Te tjera e ne proces		-	-	-	-
8						
TOTAL			68,630,162	20,455,702		89,085,864


Amortizimi A.A.Materiale 2012

Nr	Emertimi	Sasia	Gjendje fillest	Shtese	Paksime	Gjendje 31/12/2012
1	Toka		-	-	-	-
2	Ndertesa		2,374,900	1,350,000	-	3,724,900
3	Makineri - paisje		17,522	4,396	-	21,918
4	Mjete Transporti		5,029,809	312,878	-	5,342,686
5	Kompjutra					-
6	Zyre		7,040	402,816	-	409,856
7	Te tjera e ne proces		-	-	-	-
8						
TOTAL			7,429,271	2,070,089		9,499,360

Vlera Kontabl Neto A.A.Materiale 2012

Nr	Emertimi	Sasia	Gjendje 1/1/2012	Shtese	Paksime	Gjendje 31/12/2012
1	Toka		-	-	-	-
2	Ndertesa		54,000,000	14,774,434	1,350,000	67,424,434
3	Makineri - paisje		43,956	2,476,173	4,396	2,515,734
4	Mjete Transporti		3,128,775	3,162,595	312,878	5,978,493
5	Kompjutra				-	
6	Zyre		4,028,160	42,500	402,816	3,667,844
7	Te tjera e ne proces		-	-	-	-
8						
TOTAL			61,200,891	20,455,702	2,070,089	78,588,505

ADMINISTRATORI
Sokol Agalliu



ANEKS STATISTIKOR						
Nr	TË ARDHURAT	Nomeri i llogarise	Kodi Statistikor	USHTRIMI		
				2012	2011	
1	TË ARDHURA GJITHSEJ (a+b+c)	70	1100	166,470	145,648	
a	Te ardhura nga shitja e produktit të vet	701,702,703	1101	0	0	
b	Te ardhura nga shitja e sherbimeve	704	1102	0	0	
c	Te ardhura nga shitja e mallrave	705	1103	166,470	145,648	
2	TË ARDHURA NGA SHITJE TE TJERA (a+b+c)	708	1104	0	0	
a	Qera	7081	11041			
b	Komisione	7082	11042	0	0	
c	Transaksione per te tjeret	7083	11043			
3	NDRYSHIMET NE INVENTARIN E PRODUKTEVE TE GATSHME E PRODHIMEVE NE PROCES Shtesa(+)	71	11201	10,580	0	
	Paksime(-)		112011	10,580	0	
			112012	0	0	
4	PRODHIMI PER DELLIMET E VET NDERMARRJES DHE PER KAPITAL:	72	11300			
	<i>Nga te cilat: Prodhim i aktiveve afatgjate</i>		11301			
5	TE ARDHURA NGA GRANTET (Subvencionet)	73	11400			
6	TE TJERA	75	11500			
7	TE ARDHURA NGA SHITJA E AKTIVEVE AFATE-JATE	77	11600	0	0	
	TOTALI (1+2+3+4+5+6+7)		11800	177,051	145,648	

ADMINISTRATORI
Sokol Agalliu

VËLLEZËRIT
AGALLIU / SHA
VLORE

SHOQEI VËLLEZËRIT Agalliu M

NIPT K77405201T

Pasqyra nr.2

Ne 000/Leke

Nr	SHPENZIMET	Numeri i llogarise	Kodi Statistikor	USHTRIMI	
				2012	2011
1	Blerje, shpenzime (a+b+c+d)	60	12100	145,777	103,653
a	Blerje/shpenzime materiale	601,602	12101	147,176	128,051
b	Ndryshimi i gjendjeve te Materialeve (+ -)		12102	0	(24,398)
c	Mallra te blera	605/1	12103		
d	Ndryshimi i gjendjeve te Mallrave (+ -)		12104	(1,399)	
e	Shpenzime per sherbime	605/2	12105		
2	Shpenzime për personelin(a)	64	12200	2,838	2,538
a	Pagat	641	12201	2,432	2,175
b	Trajtime dhe shpërblime të	644	12202	406	363
3	Amortizime dhe zhvlersime	68	12300	2,070	1,276
4	Sherbime nga te trete(a+b+c+d)	61	12400	3,717	1,379
a	Sherbime nga nen-kontraktoret		12401		
b	Trajtime te pergjitheshme	611	12402	3,693	1,356
c	Qera	613	12403		
d	Mirmbajtje dhe riparime	615	12404	23	23
e	Shpenzime per siguracione	616	12405		
f	Kerkim studime	617	12406		
g	Sherbime te tjera	618	12407		
h	Shpenzime per koncensione	623	12408		
i	Shpenzime per reklame e p	624	12409		
j	Transferime,udhetime,dieta	625	12410		
k	Shpenzime postare e teleko	626	12411		
l	Shpenzime transporti	627	12412	0	0
	per Blerje	6271	124121		
	per Shitje	6272	124122		
m	Shpenzime per sherbime be	628	12413		
5	Tatime dhe Taksa (a+b+c+d)	63	12500		
a	Taksa e tarifa doganore	632	12501		
b	Akciza	633	12502		
c	Taksa e Tarifa vendore	634	12503		
d	Taksa e regjistrimit dhe tati	635,638	12504		
	TOTALI I SHPENZIMEVE (1+2+3+4+5)		12505	154,401	108,846

Informate:			2012	2011
1	Numeri mesatar I te punesuarve		14000	7
2	Investimet		15000	
a	Shtim I aseteve fikse		15001	
	nga te cilet; Asete te reja		150011	
b	Pakesimi i aseteve fikse		15002	
	nga te cilet; Shitje e aseteve ekzistuese		150021	

ADMINISTRATORI
Sokol Agalliu

VËLLEZËRIT
AGALLIU / SHA
VLORE




SHOQERIA
NIPT

Vëllezërit Agalliu M
K77405201T

Nr	Aktiviteti	Te ardhura nga aktiviteti	
1	Tregti	Tregti karburanti	
2	Tregti	Tregti ushqimore, pije	
3	Tregti	Tregti materiale ndertimi	
4	Tregti	Tregti cigaresh	
5	Tregti	Tregti artikuj industrial	
6	Tregti	Farmaci	
7	Tregti	Eksport mallrash	
8	Tregti	Tregti te tjera	166,470,031
I		Totali i te ardhurave nga tregtia	166,470,031
9	Ndertim	Ndertim banese	-
10	Ndertim	Ndertim pune publike	-
11	Ndertim	Ndertime te tjera	-
II		Totali i te ardhurave nga ndertimi	-
12	Prodhim	Eksport, prodhime te ndryshme	-
13	Prodhim	Fason te cdo lloji	-
14	Prodhim	Prodhim materiale ndertimi	-
15	Prodhim	Prodhim ushqimore	-
16	Prodhim	Prodhim pije alkalike, etj	-
17	Prodhim	Prodhime energji	-
18	Prodhim	Prodhim hidrokarbure	-
19	Prodhim	Prodhime te tjera	-
III		Totali i te ardhurave nga prodhimi	-
20	Transport	Transport mallrash	-
21	Transport	Transport malli nderkombetare	-
22	Transport	Transport udhetaresh	-
23	Transport	Transport udhetaresh nderkombetare	-
IV		Totali i te ardhurave nga transporti	-
24	Sherbimi	Sherbime financiare	-
25	Sherbimi	Siguracione	-
26	Sherbimi	Sherbime mjekesore	-
27	Sherbimi	Bar restorante	-
28	Sherbimi	Hoteleri	-
29	Sherbimi	Lojra Fati	-
30	Sherbimi	Vepimtari televizive	-
31	Sherbimi	Telekomunikacion	-
32	Sherbimi	Eksport sherbimish te ndryshme	-
33	Sherbimi	Profesione te lira	-
34	Sherbimi	Sherbime te tjera	-
V		Totali i te ardhurave nga sherbimet	-

Te punesuar mesatarisht per vitin 2012	Numeri i te punesuarve
Me page deri ne 19.000 leke	
Me page nga 19.001 deri ne 30.000 leke	
Me page nga 30.001 deri ne 66.500 leke	
Me page nga 66.501 deri ne 84.100 leke	
Me page me te larte se 84.100 leke	
Totali	

ADMINISTRATORI

Official stamp: VËLLEZËRIT AGALLIU M / K77405201T / VËLLEZËRIT