


Pasqyrat financiare te vitit 2020

BRUNES

K37125203H

Lek

Pasqyra e Pozicionit Financiar



AKTIVET

Aktive afatshkurtra

Mjete monetare

	Periudha Raportuese	Periudha Para ardhese
	35,177,138	13,125,760
Investime		
<i>Ne tituj proniesie te njesive ekonomike brenda grupit *</i>	-	-
<i>Ne tituj proniesie te njesive ekonomike ku ka interesa pjesmarrese aksione te veta</i>	-	-
<i>Te tjera financiare</i>	5,677,500	4,077,500
Te drejta te arketueshme		
<i>Nga aktiviteti i shfrytezimit</i>	1,690,196,107	1,501,603,340
<i>Nga njesite ekonomike brenda grupit *</i>	-	-
<i>Nga njesite ekonomike ku ka interesa pjesmarrese</i>	-	-
<i>Te tjera</i>	1,743,349,046	1,370,609,293
<i>Kapital i nenshkruar i papaguar</i>	-	-
Inventaret		
<i>Lende e pare dhe materiale te konsumueshme</i>	10,294,454	9,199,230
<i>Prodhime ne proces dhe gjysemprodukte</i>	-	-
<i>Produkte te gatshme</i>	-	-
<i>Mallra</i>	1,655,586,769	1,590,088,424
<i>Aktive biologjike (gje e gjalle ne rritje dhe majmeri)</i>	-	-
<i>AAGJM te mbajtura per shitje</i>	-	-
<i>Parapagime per inventar</i>	-	-
Shpenzime te shtyra	551,268	1,745,821
Te arketueshme nga te ardhura te konstatuara	-	-
Totali i aktiveve afatshkurtra	5,140,832,282	4,490,449,368
Aktive afatgjate		
Aktive financiare		
<i>Tituj proniesie te njesive ekonomike brenda grupit *</i>	-	-
<i>Tituj proniesie te njesive ekonomike ku ka interesa pjesmarrese</i>	-	-
<i>Tituj te huadhenies ne njesite ekonomike brenda grupit *</i>	-	-
<i>Tituj te huadhenies ne njesite ekonomike ku ka interesa pjesmarrese</i>	-	-
<i>Tituj te tjere te mbajtur si aktive afatgjata</i>	-	-
<i>Tituj te tjere te huadhenies</i>	118,766,670	74,540,377
Aktive materiale		
<i>Toka dhe ndertesa</i>	705,087,688	505,568,013
<i>Impiante dhe makineri</i>	165,228,948	104,570,034
<i>Te tjera instalime dhe pajisje</i>	37,153,515	30,711,731
<i>AAGJM te mbajtura per investim</i>	-	-
<i>Parapagime per aktive materiale dhe ne proces</i>	-	-
Aktivitet biologjike		
Aktive jo materiale		
<i>Koncensione, patenta, licensa, makra tregtare, te drejta dhe aktive te ngjashme</i>	3,128,073	3,251,114
<i>Emri i mire</i>	-	-
<i>Parapagime per AAJM</i>	-	-
Aktivitet tatimore te shtyra	-	-
Totali i aktiveve afatgjate	1,029,364,894	718,641,269
TOTALI I AKTIVEVE	6,170,197,176	5,209,090,637

TOTALI I AKTIVEVE

DETYRIMET DHE KAPITALI

Detyrime afatshkurtra

Titujt e huamarrjes	-	-
Detyrime ndaj institucioneve te kredise	89,856,573	150,916,756
Aktetime ne avance per porosi	1,552,585,355	1,081,072,454
Te pagueshme per aktivitetin e shfrytezimit	2,002,140,319	1,742,025,615
Deftesa te pagueshme	-	-
Te pagueshme ndaj njesive ekonomike brenda grupit *	-	-
Te pagueshme ndaj njesive ekonomike ku ka interesa pjesmarrese	-	-
Te pagueshme ndaj punonjesve dhe sigurimeve shoqerore/shendetsore	3,668,869	3,251,324
Te pagueshme per detyrime tatimore	1,603,406	1,550,299
Te tjera te pagueshme	415,762,911	414,397,926
Te pagueshme per shpenzime te konstatuara	-	-
Te ardhura te shtyra	-	-
Provizione	-	-
Totali i detyrimeve afatshkurtra	4,065,617,433	3,393,214,374

Detyrime afatgjata

Titujt e huamarrjes	-	-
Detyrime ndaj institucioneve te kredise	10,961,943	36,116,507
Aktetime ne avance per porosi	-	-
Te pagueshme per aktivitetin e shfrytezimit	-	-
Deftesa te pagueshme	-	-
Te pagueshme ndaj njesive ekonomike brenda grupit *	-	-
Te pagueshme ndaj njesive ekonomike ku ka interesa pjesmarrese	-	-
Te tjera te pagueshme	-	-
Te pagueshme per shpenzime te konstatuara	-	-
Te ardhura te shtyra	-	-
Provizione	-	-
Provizione per pensione	-	-
Provizione te tjera	-	-
Detyrime tatimore te shtyra	-	-
Totali i detyrimeve afatgjata	10,961,943	36,116,507
Detyrime totale	4,076,579,376	3,429,330,881

Kapitali dhe Rezervat

Kapitali i nenshkruar	1,200,000,000	1,200,000,000
Primi i lidhur me kapitalin	-	-
Rezerva rivleresimi	-	-
Rezerva te tjera	-	-
Rezerva ligjore	120,000,000	120,000,002
Rezerva statutore	-	-
Rezerva te tjera	294,656,647	294,656,647
Diferenca nga perkthimi i monedhes ne veprimtari te huaja	-	-
Fitimi/(humbja) e pashperndare	165,103,107	165,103,107
Fitimi/(humbja) e periudhes	313,858,046	165,103,107
Totali i kapitalit qe i takon pronareve njesise ekonomike	2,093,617,800	1,779,759,756
Interesa jo-kontrollues	-	-
Totali i kapitalit	2,093,617,800	1,779,759,756
TOTALI I DEYRIMEVE DHE KAPITALIT	6,170,197,176	5,209,090,637

Check

* ne rastin e pasqyrave financiare te konsoliduara llogarite me njesite ekonomike brenda grupit eliminohen dhe nuk paraqiten ne pasqyren e pozicionit financiar



Pasqyrat financiare te vitit 2020

BRUNES

K37125203H


Lek

Pasqyra e Performances (sipas natyres)

	Periudha Raportuese	Periudha Para ardhese
Te ardhurat nga aktiviteti i shfrytezimit		
Te ardhurat nga aktiviteti kryesor	3,621,135,994	3,114,832,709
Te ardhurat nga aktiviteti dytesor 1	1,819,182	3,864,057
Te ardhurat nga aktiviteti dytesor 2		
Te ardhurat nga aktiviteti dytesor 3		
Te tjera te ardhura nga aktiviteti i shfrytezimit		
Te ardhura nga ndryshimi ne inventarin e mallrave dhe prodhimit ne proces		
Te ardhura nga puna e kryer nga njesia ekonomike per qellimet e veta dhe e kapitalizuar		
Te ardhura te tjera te shfrytezimit	56,002,335	47,539,227
Lenda e pare dhe materiale te konsumueshme		
Lenda e pare dhe materiale te konsumueshme	(2,903,081,794)	(2,511,344,277)
Te tjera shpenzime		
Shpenzime te personelit		
Paga dhe shperblime	(125,361,587)	(135,817,567)
Shpenzime te sigurimeve shoqerore/shendetsore	(21,173,518)	(22,634,558)
Shpenzimet per pensionet		
Zhvleresimi i aktiveve afatgjata materiale		
Shpenzime konsumi dhe amortizimi	(24,958,809)	(19,894,928)
Shpenzime te tjera shfrytezimi	(218,368,041)	(277,533,003)
Te ardhura te tjera		
Te ardhura nga njesite ekonomike brenda grupit*		
Te ardhura nga njesite ekonomike ku ka interesa pjesmarrese		
Te ardhura nga investimet dhe huate e tjera ne njesi ekonomike brenda grupit, pjese e aktiveve afatgjata *		
Te ardhura nga investimet dhe huate e tjera ne njesi ekonomike ku ka interesa pjesmarrese, pjese e aktiveve afatgjata		
Interesa te arketueshem dhe te ardhura te tjera te ngjashme nga njesi ekonomike brenda grupit *		
Interesa te arketueshem dhe te ardhura te tjera te ngjashme nga njesi ekonomike ku ka interesa pjesmarrese		
Zhvleresim i aktiveve financiare dhe investimeve financiare te mbajtura si aktive afatshkurtra		
Shpenzime financiare		
Shpenzime interesi dhe shpenzime te ngjashme	(3,690,445)	(4,361,170)
Shpenzime interesi dhe shpenzime te ngjashme per tu paguar tek njesite ekonomike brenda grupit *		
Shpenzime te tjera financiare		
Pjesa e fitimit/(humbjes) financiare nga pjesmarrjet		
Te tjera (pershkrutaj)	(11,187,225)	3,819,820
Fitimi/(humbja) para tatimit	371,136,092	198,470,310
Tatimi mbi fitimin		
Tatimi mbi fitimin e periudhes	(57,278,046)	(33,367,203)
Tatim fitimi i shtyre		
Pjesa e tatimi fitimit te pjesemarrjeve		
Fitimi/(Humbja) e periudhes/vitit (A)	313,858,046	165,103,107
Te ardhura te tjera gjithepershireshe per periudhen/vitin:		
Diferenca (+/-) nga perkthimi i monedhes ne veprimtari te huaja		
Diferenca (+/-) nga rivleresimi i aktiveve afatgjata materiale		
Diferenca (+/-) nga rivleresimi i aktiveve financiare te mbajtura per shitje		
Pjesa e te ardhurave gjithepershireshe nga pjesmarrjet		
Te tjera (pershkrutaj)		
Totali i te ardhurave te tjera gjithepershireshe per periudhen/vitin (B)		
Totali i te ardhurave gjithepershireshe per periudhen/vitin (A+B)	313,858,046	165,103,107
Totali i te ardhurave gjithepershireshe per :		
Pronaret e njesise ekonomike meme		
Interesat jo-kontrollues		

* ne rastin e pasqyrave financiare te konsoliduara llogarite me njesite ekonomike brenda grupit eliminohen dhe nuk paraqiten ne pasqyren e performances

[Signature]



[Signature]

t financiarë të vitit 2020

S

203H

e levizjeve në kapitalin neto

Kapitali i nënshkruar	Primi i lidhur me kapitalin	Rezerva rivlerësimi	Rezerva të tjera	Diferenca nga perkitimi i monedhes në veprimtari të huaja	Fitimet/ (humbjet) e pashperndara	Fitimi/(humbja) e periudhes	Interesa jo-kontrollues	Totali	Totali
1,200,000,000	-	-	618,478,518	-	-	233,678,131	-	2,052,156,649	2,052,156,649
1,200,000,000	-	-	618,478,518	-	-	233,678,131	-	2,052,156,649	2,052,156,649
-	-	-	-	-	165,103,107	-	-	165,103,107	165,103,107
-	-	-	-	-	165,103,107	-	-	165,103,107	165,103,107
-	-	(203,821,869)	-	-	-	(233,678,131)	-	(437,500,000)	(437,500,000)
-	-	(203,821,869)	-	-	-	(233,678,131)	-	(437,500,000)	(437,500,000)
1,200,000,000	-	-	414,656,649	-	-	165,103,107	-	1,779,759,756	1,779,759,756
-	-	-	-	-	165,103,107	-	-	165,103,107	165,103,107
-	-	-	-	-	313,858,044	-	-	313,858,044	313,858,044
-	-	-	-	-	(165,103,107)	-	-	(165,103,107)	(165,103,107)
-	-	-	-	-	165,103,107	-	-	165,103,107	165,103,107
-	-	-	-	-	148,754,937	-	-	148,754,937	148,754,937
1,200,000,000	-	-	414,656,649	-	-	313,858,044	-	2,093,617,800	2,093,617,800

i financiar në fillim

ndryshimeve në politikat kontabile

i financiar i rideklaruar në fillim

urat totale gjithëpërfshirëse të periudhes:

ambija) e periudhes

ura të tjera gjithëpërfshirëse

kuale dhe të shlyra të njohura drejtpërdrejt në kapital

te ardhurave gjithëpërfshirëse për periudhen

sione për pronarët e njësisë ekonomike të njohura direkt në kapital:

i kapitalit të nënshkruar

le të shpërndare

ne të tjera për rezultatën e periudhes (përshtatja)

transaksioneve për pronarët e njësisë ekonomike

i financiar në fund (viti paraardhës)

urat totale gjithëpërfshirëse të periudhes:

ambija) e periudhes

ura të tjera gjithëpërfshirëse

kuale dhe të shlyra të njohura drejtpërdrejt në kapital

te ardhurave gjithëpërfshirëse për periudhen

sione për pronarët e njësisë ekonomike të njohura direkt në kapital:


i kapitalit të nënshkruar

le të shpërndare

ne të tjera për rezultatën e periudhes (përshtatja)

transaksioneve për pronarët e njësisë ekonomike

i financiar në fund (viti aktual)



H. Jera

Pasqyrat financiare te vitit 2020

BRUNES

K37125203H

Lek

Pasqyra e fluksit te mjeteve monetare (metoda indirekte)

	Periudha Raportuese	Periudha Para ardhese
Fluksi mjeteve monetare nga/perdorur ne aktivitetin e shfrytezimit:		
Fitimi/(Humbja) e periudhes	313,858,046	165,103,107
<i>Rregullime per shpenzimet jo-monetare:</i>		
Shpenzimet financiare jomonetare	-	-
Shpenzime per tatimin mbi fitimin jo-monetar (diferenca shpenzim - pagese gjate periudhes)	-	-
Shpenzime konsumi dhe amortizimi	24,958,809	19,894,928
Zhvleresimi i aktiveve afatgjata materiale	-	-
Zhvleresimi i te drejtave te arketueshme	-	-
Ulje ne vleren neto te realizueshme per inventaret	-	-
Provizione per shpenzime	-	-
Shpenzime te konstatuara	-	-
Te ardhura te konstatuara	-	-
Te tjera (pershkruaj)	-	-
Te tjera (pershkruaj)	-	-
Fluksi i mjeteve monetare i perfshire ne aktivite investuese		
(Fitim)/humbja nga shitja e aktiveve afatgjata materiale	-	-
(Fitim)/humbja nga investimet ne pjesmarrje	-	-
Interesa te fituara	-	-
Te tjera (pershkruaj)	-	-
Ndryshim ne aktivet dhe detyrimet e shfrytezimit		
Renie/(Rritje) ne te drejtat e arketueshme dhe te tjera	(560,137,969)	(694,043,574)
Renie/(Rritje) ne inventar	(66,593,570)	(111,030,931)
Rritje/(Renie) ne detyrime te pagueshme	733,862,488	887,148,790
Rritje/(Renie) ne detyrime per punonjesit	(399,246)	(115,045)
Te tjera (pershkruaj)	-	(35,000,000)
Mjete monetare neto nga/ perdorur ne aktivitetin e shfrytezimit	445,548,558	231,957,275
Fluksi i mjeteve monetare nga/ perdorur ne aktivitetin e investimit		
Pagesa per blerjen e aktiveve afatgjata materiale	(291,456,141)	(121,390,293)
Arketime nga shitja e aktiveve afatgjata materiale	-	-
Para te perdorura per blerjen e filjaleve (netuar me shumen e mjeteve monetare pjese e aktiveve neto te blera)	-	-
Para te arketuara nga shitja e filjaleve (netuar me shumen e mjeteve monetare pjese e aktiveve neto te shitura)	-	-
Pagesa per blerjen e investimeve te tjera	-	-
Arketime nga shitja e investimeve te tjera	-	-
Dividente te arketuar	-	-
Interesa te arketuara	-	-
Te tjera (pershkruaj)	-	-
Mjete monetare neto nga/perdorur ne aktivitetin e investimit	(291,456,141)	(121,390,293)
Fluksi i mjeteve monetare nga/perdorur ne aktivitetin e financimit		
Arketime nga emetimi i kapitalit te nenshkruar	-	-
Arketime nga emetimi i aksioneve te perdorura si kolateral	-	-
Hua te arketuara	-	3,206,995
Pagesa e kostove te transakcionit qe lidhet me kredite dhe huate	-	-
Riblerje e aksioneve te veta	-	-
Pagesa e aksioneve te perdorura si kolateral	-	-
Pagesa e huave	(132,041,039)	(127,461,923)
Pagese e detyrimeve te qirase financiare	-	-
Interes i paguar	-	-
Dividente te paguar pronareve te njesive ekonomike meme	-	-
Dividente te paguar interesave jokontrollues	-	-
Te tjera (pershkruaj)	-	-
Mjete monetare neto nga/perdorur ne aktivitetin e financimit	(132,041,039)	(124,254,928)
Rritje/(renie) neto ne mjetet monetare dhe ekuivalente me to	22,051,378	(13,687,946)
Mjete monetare dhe ekuivalente me to ne fillim	13,125,760	26,813,706
Efekti i luhatjeve te kurseve te kembimit te mjeteve monetare	-	-
Mjete monetare dhe ekuivalente me to ne fund	35,177,138	13,125,760

Check

BRUNES sh.p.k