

Emertimi dhe Forma ligjore

**KLARON SH.P.K**

NIPT -i

K 72407001 H

Adresa e Selise

Rruga e Duresit

TIRANE

Data e krijimit

07.12.2007

Nr. i Regjistrit Tregetar

Veprimtaria Kryesore

Shoqeri Sigurimi per Objekte Publike dhe Private

7945

273.14

# PASQYRAT FINANCIARE

( Ne zbatim te Standartit Kombetar te Kontabilitetit Nr.2 dhe  
Ligjit Nr. 9228 Date 29.04.2004 Per Kontabilitetin dhe Pasqyrat Financiare )

## Viti 2013

Pasqyra Financiare jane individuale  
Pasqyra Financiare jane te konsoliduara  
Pasqyra Financiare jane te shprehura ne  
Pasqyra Financiare jane te rumbullakosura ne

Po

Jo

Leke

Leke

Periudha Kontabel e Pasqyrave Financiare

Nga 01.01.2013

Deri 31.12.2013

Data e mbylljes se Pasqyrave Financiare

15.03.2014

**Pasqyrat Financiare te Vitit 2013**

Nr	PASIVET DHE KAPITALI	Shenime	Periudha Raportuese	Periudha Para ardhese
<b>I</b>	<b>PASIVET AFATSHKURTERA</b>	38	<b>15,683,864</b>	<b>14,330,284</b>
	<b>1 Derivativet</b>	39		
	<b>2 Huamarjet</b>	40	0	0
	> <i>Overdraftet bankare</i>	41	0	0
	> <i>Huamarrje afat shkuatra</i>	42		0
	<b>3 Huat dhe parapagimet</b>	43	15,683,864	<b>14,330,284</b>
	> <i>Te pagushme ndaj furnitoreve</i>	44	52,042	6,393,140
	> <i>Te pagushme ndaj punonjesve</i>	45	0	0
	> <i>Detyrime per Sigurime Shoq.Shend.</i>	46	412,363	342,234
	> <i>Detyrime tatimore per TAP-in</i>	47	11,000	71,380
	> <i>Detyrime tatimore per Tatim Fitimin</i>	48	195,559	0
	> <i>Detyrime tatimore per Tvsh-ne</i>	49	426,094	318,686
	> <i>Detyrime tatimore per Tatimin ne Burim</i>	50	0	0
	> <i>Te drejta e detyrime ndaj ortakeve</i>	51	14,586,806	7,204,844
	> <i>Dividente per tu paguar</i>	52		
	> <i>Debitore dhe Kreditore te tjere</i>	53	0	0
	<b>4 Grantet dhe te ardhurat e shtyra</b>	54		
	<b>5 Provizionet afatshkurtra</b>	55		
<b>II</b>	<b>PASIVET AFATGJATA</b>	56	0	0
	<b>1 Huat afatgjata</b>	57	0	0
	> <i>Hua,bono dhe detyrime nga qeraja financiare</i>	58		
	> <i>Bono te konvertueshme</i>	59		
	<b>2 Huamarje te tjera afatgjata</b>	60	0	0
	<b>3 Grantet dhe te ardhurat e shtyra</b>	61		
	<b>4 Provizionet afatgjata</b>	62		
	<b>TOTALI PASIVEVE (I+II)</b>	63	<b>15,683,864</b>	<b>14,330,284</b>
<b>III</b>	<b>KAPITALI</b>	64	<b>9,288,800</b>	<b>5,817,913</b>
	<b>1 Aksionet e pakices (PF te konsoliduara)</b>	65		
	<b>2 Kapitali aksionereve te shoq.meme (PF te kons.)</b>	66		
	<b>3 Kapitali aksionar</b>	67	8,673,000	8,673,000
	<b>4 Primi aksionit</b>	68		
	<b>5 Njesite ose aksionet e thesarit (Negative)</b>	69		
	<b>6 Rezervat statutore</b>	70		
	<b>7 Rezervat ligjore</b>	71	193,179	193,179
	<b>8 Rezervat e tjera</b>	72	0	0
	<b>9 Fitimet e pa shperndara</b>	73	-3,048,266	0
	<b>10 Fitimi (Humbja) e vitit financiar</b>	74	3,470,887	-3,048,266
	<b>TOTALI PASIVEVE DHE KAPITALIT (I+II+III)</b>		<b>24,972,664</b>	<b>20,148,197</b>



## Pasqyrat Financiare te Vitit 2013

Nr	A K T I V E T	Shenime	Periudha Raportuese	Periudha Para ardhese
<b>I</b>	<b>AKTIVET AFATSHKURTRA</b>	<b>1</b>	<b>14,332,541</b>	<b>8,162,193</b>
	<b>1 Aktivet monetare</b>	<b>2</b>	<b>8,444,160</b>	<b>2,050,183</b>
	> Banka	3	8,444,160	2,050,183
	> Arka	4	0	0
	<b>2 Derivative dhe aktive te mbajtura per tregtim</b>	<b>5</b>		
	<b>3 Aktive te tjera financiare afatshkurtra</b>	<b>6</b>	<b>5,888,381</b>	<b>6,112,010</b>
	> Kliente	7	5,888,381	6,024,010
	> Debitore, Kreditore te tjere	8	0	0
	> Tatim mbi fitimin	9	0	88,000
	> Tvsh	10	0	0
	>	11	0	0
	> Te drejta e detyrime ndaj ortakeve	12	0	0
	>	13		0
	<b>4 Inventari</b>	<b>14</b>	<b>0</b>	<b>0</b>
	> Lendet e para	15	0	0
	> Inventari lmet	16		
	> Prodhim ne proces	17		
	> Produkte te gatshme	18		
	> Mallra per rishitje	19		
	> Parapagesa per furnizime	20		
	>	21		
	<b>5 Aktive biologjike afatshkurtra</b>	<b>22</b>		
	<b>6 Aktive afatshkurtra te mbajtura per rishitje</b>	<b>23</b>		
	<b>7 Parapagime dhe shpenzime te shtyra</b>	<b>24</b>	<b>0</b>	<b>0</b>
	> Shpenzime te periudhave te ardhshme	25		
	>	26		
<b>II</b>	<b>AKTIVET AFATGJATA</b>	<b>27</b>	<b>10,640,123</b>	<b>11,986,004</b>
	<b>1 Investimet financiare afatgjata</b>	<b>28</b>		
	<b>2 Aktive afatgjata materiale</b>	<b>29</b>	<b>10,640,123</b>	<b>11,986,004</b>
	> Toka	30	0	0
	> Ndertesa	31	0	0
	> Makineri dhe paisje	32	4,823,057	6,573,688
	> Mjete transporti	33	2,856,413	2,405,400
	> Aktive tjera afat gjata materiale		2,960,653	3,006,916
	<b>3 Ativet biologjike afatgjata</b>	<b>34</b>		
	<b>4 Aktive afatgjata jo materiale</b>	<b>35</b>		
	<b>5 Kapitali aksioner i pa paguar</b>	<b>36</b>		
	<b>6 Aktive te tjera afatgjata</b>	<b>37</b>		
	<b>TOTALI AKTIVEVE (I+II)</b>		<b>24,972,664</b>	<b>20,148,197</b>



Pasqyra e te Ardhurave dhe Shpenzimeve 2013

( Bazuar ne klasifikimin e Shpenzimeve sipas Natyres )

Nr	Pershkrimi i Elementeve	Periudha Raportuese	Periudha Para ardhese
1	Shitjet neto	29,629,192	20,441,680
2	Te ardhura te tjera nga veprimtaria e shfrytezimit		
3	Ndrysh.ne invent.prod.gatshme e prodhimit ne proces		
4	Materialet e konsumuara	1,123,170	43,000
5	Kosto e punes	18,421,758	12,735,329
	<i>Pagat e personelit</i>	15,785,570	10,912,876
	<i>Shpenzimet per sigurime shoqerore e shendetesore</i>	2,636,188	1,822,453
6	Amortizimet dhe zhvleresimet	3,232,435	2,875,610
7	Shpenzime te tjera	2,995,288	7,836,007
8	<b>Totali shpenzimeve ( shumat 4 - 7 )</b>	<b>25,772,651</b>	<b>23,489,946</b>
9	<b>Fitimi (humbja) nga veprimtarite e kryesore (1+2+/-3-8)</b>	<b>3,856,541</b>	<b>-3,048,266</b>
10	Te ardhurat dhe shpenzimet financiare nga njesite e kontrolluara		
11	Te ardhurat dhe shpenzimet financiare nga pjesemarrjet		
12	Te ardhurat dhe shpenzimet financiare	0	0
	121.0 <i>Te ardh.e shpenz. financ.nga inves.te tjera financ.afatgjata</i>		
	122 <i>Te ardhurat dhe shpenzimet nga interesat</i>	0	
	123 <i>Fitimet (Humbjet) nga kursi kembimit</i>	0	0
	124 <i>Te ardhura dhe shpenzime te tjera financiare</i>	0	0
13	<b>Totali i te Ardhurave dhe Shpenzimeve financiare</b>	<b>0</b>	<b>0</b>
14	<b>Fitimi (humbja) para tatimit ( 9 +/- 13 )</b>	<b>3,856,541</b>	<b>-3,048,266</b>
15	Shpenzimet e tatimit mbi fitimin	385,654	0
16	<b>Fitimi (humbja) neto e vitit financiar ( 14 - 15 )</b>	<b>3,470,887</b>	<b>-3,048,266</b>
17	Elementet e pasqyrave te konsoliduara		



Pasqyra e Fluksit Monetar - Metoda Indirekte 2013

Nr	Pasqyra e fluksit monetar - Metoda Indirekte	Periudha Raportuese	Periudha Para ardhese
	<b>Fluksi i parave nga veprimtaria e shfrytezimit</b>	8,280,531	3,067,401
	Fitimi para tatimit	3,856,541	-3,048,266
	Rregullime per :		
	Amortizimin	3,232,435	2,875,610
	Humbje nga kembimet valutore		
	Te ardhura nga Investimet		0
	Shpenzime per interesa		
	Rritje/renie ne tepricen e kerkesave te arketueshme nga aktiviteti, si dhe kerkesave te arketueshme te tjera	223,629	1,386,400
	Rritje/renie ne Tepricen e inventarit	0	0
	Rritje/renie ne tepricen e detyrimeve ,per tu paguar nga aktiviteti furnitor	1,353,580	1,853,657
	MM te perfituara nga aktivitetet		
	Interesi i paguar		
	Tatim mbi fitimin i paguar	-385,654	0
	<i>MM neto nga aktivitetet e shfrytezimit</i>	8,280,531	3,067,401
	<b>Fluksi monetar nga veprimtarite investuese</b>	-1,886,554	
	Blerja e njesise kontroolluar X minus parate e Arketuara		
	Blerja e aktiveve afatgjata materiale	-1,886,554	-1,636,962
	Te ardhura nga shitja e paisjeve		0
	Interesi i arketuar		
	Dividentet e arketuar	0	0
	<i>MM neto te perdoruara ne veprimtarite investuese</i>	-1,886,554	-1,636,962
	<b>Fluksi monetar nga aktivitetet financiare</b>	6,393,977	1,430,439
	Te ardhura nga emetimi i kapitalit aksioner		0
	Te ardhura nga ortakut		0
	Pagesat e detyrimeve te qerese financiare		
	Dividente te paguar		-509,694
	<i>MM neto e perdorur ne veprimtarite Financiare</i>		<b>-509,694</b>
	<b>Rritja/Renia neto e mjeteve monetare</b>	6,393,977	920,765
	<b>Mjetet monetare ne fillim te periudhes kontabel</b>	2,050,183	1,129,418
	<b>Mjetet monetare ne fund te periudhes kontabel</b>	<b>8,444,160</b>	<b>2,050,183</b>



Pasqyra e Ndryshimeve ne Kapital 2013Nie pasqyre e pa Konsoliduar

	Kapitali aksionar	Primi aksionit	Aksione thesari	Rezerva stat. ligjore	Fitimi pashperndare	TOTALI
<b>I</b> Pozicioni me 31 dhjetor 2011	8,673,000			193,179	506,805	9,372,984
A Efekti ndryshimeve ne politikat kontabel						0
<b>B</b> Pozicioni i rregulluar						0
1 Fitimi neto per periudhen kontabel					0	0
2 Dividentet e paguar						0
3 Rritja rezerves kapitalit	0			0	0	0
4 Emetimi aksioneve						0
<b>II</b> Pozicioni me 31 dhjetor 2012	8,673,000	0	0	193,179	-3,048,266	5,817,913
1 Fitimi neto per periudhen kontabel	0			0	0	0
2 Dividentet e paguar				3	0	3
3 Emetimi kapitali aksionar						
4 Aksione te thesari te riblera						0
<b>III</b> Pozicioni me 31 dhjetor 2013	8,673,000	0	0	193,179	3,470,887	9,288,800



Pasqyra e Ndryshimeve ne Kapital 2013Nie pasqyre e pa Konsoliduar

	Kapitali aksionar	Primi aksionit	Aksione thesari	Rezerva stat. ligjore	Fitimi pashpermdare	TOTALI
<b>I</b> Pozicioni me 31 dhjetor 2011	8,673,000			193,179	506,805	9,372,984
A Efekti ndryshimeve ne politikat kontabel						0
<b>B</b> Pozicioni i rregulluar						0
1 Fitimi neto per periudhen kontabel					0	0
2 Dividentet e paguar						0
3 Rritja rezerves kapitalit	0			0	0	0
4 Emetimi aksioneve						0
<b>II</b> Pozicioni me 31 dhjetor 2012	8,673,000	0	0	193,179	-3,048,266	5,817,913
1 Fitimi neto per periudhen kontabel	0			0	0	0
2 Dividentet e paguar				3	0	3
3 Emetimi kapitali aksionar						
4 Aksione te thesari te riblera						0
<b>III</b> Pozicioni me 31 dhjetor 2013	8,673,000	0	0	193,179	3,470,887	9,288,800



## SHENIMET SPJEGUESE

Shoqeria Klaron Sh,p,k eshte regjistruar ne Q.K.R ne date 30.11.2007

Kapitali i shoqerise eshte 8.673.000 leke . Shoqeria ka 2 ortak te cilet zoterojne nga pjesa e kapitalit

1. Ortaku N Ndreu me 90% te kapitalit
2. Ortaku P.Ndreu me 10% te Kapitalit

**Gjate vitit 2013 shoqeria ka krijuar te Ardhura ne vleren 29.629.192 leke** nga te cilat, 29.233.192 leke te ardhura nga shitja e sherbimit dhe 396.000 leke nga shitja e mallit

**Gjate vitit 2013 shoqeria ka kryer dhe shpenzime ne shumen 24.671.416 leke** me fatura tatimore ne perputhje me ligjin nr 8438 date 28.12.2008 "Per tatimin mbi te ardhurat" i ndryshuar

Ne menyre analitike shpenzimet perbehen:

**1. Blerje malli 1.123.170 leke** Kryesisht nga furnitor vendas me fatura tatimore me tvsh

**2. Furnitura e nentrajtime. ne shumen 2.995.288 leke** ne menyre analitike perfshihen:

- a. Shpenzime telefoni 189.610 leke
- b. Blerje te ndryshme ne shumen 2.628.175 leke ne te cilen jane pershire kryesisht blerje te biznesit te madh
- c. Taksa bashkie 28.320 leke
- d. Komisione bankare 41.850
- e. Qera armatimi 107.333 leke

**3.Kosto e punes ne shumen 18.421.758 leke jane** pershire pagat dhe sigurimet shoqerore te cilat jane paguar me banke. Si me poshte:

- a. paga 15.785.570 leke
- b. sigurime 2.636.188leke

**4. Amortizimi i vitit ne shumen 3.232.435 leke**

Amortizimi eshte llogaritur ne perputhje me nenin 21 te Ligjit nr 8438 date 28.12.2008 "Per tatimin mbi te Ardhurat" mbi vlefte e mbetur me normat e percaktuara dhe ne momentin e hyrjes se aktivitetit ne shoqeri.

**5. Analiza e zerit Kliente ne shumen 5.888.381 leke** jane pasqyruar klientet te cilet deri ne mbyllje te vitit ushtrimor nuk kane likujduar detyrimet si:

AQSHF - viti 2013, shuma 264.847 leke

Renova - nr.109, date 31.12.2013 shuma 153.600 leke

SUT - nr.105, dt.30.11.2013, shuma 1.401.246 leke

SUT - nr.107, dt.3.12.2013, shuma 1.401.246 leke

RCAP -nr.113, dt.31.12.2013, shuma 10.800 leke

Marsel Security. Viti 2013, shuma 398.242 leke

Spartan Security, viti 2013, shuma 2.258.400 leke

**6.Analiza e Furnitorve ne shumen 52.042 leke per vitin 2013** jane pasqyruar faturat si me poshte:

Vodafone, dhjetor 2013, shuma 52.042 leke

Shenim:Ne lidhje me humbjen e vitit 2012 nuk eshte zbritur nga fitmi i vitit pasi nuk eshte njohur nga kontrolli i ushtruar ne shoqeri Kjo humbje eshte mbartur vetem per aktivitetin pasi eshte humbje qe i perket shoqerise.

Per Drejtimin e Njessise Ekonomike

( NESHAT NDREU )





**SHENIMET SPJEGUESE****B Shënimet qe shpjegojnë zërat e ndryshëm të pasqyrave financiare****I AKTIVET AFAT SHKURTERA****1 Aktivet monetare**3 **Banka**

Nr	Emri i Bankes	Monedha	Nr llogarise	Vlera ne valute	Kursi fund vitit	Vlera ne leke
1	ALPHA	LEK	nr 902113250521	0		4804161.42
2	ALPHA	euro	9.02113E+16	-67	140.2	-9393.4
3	TIRANA BANK	LEK	0190-309539-100	0		0
4	RAIFFEISEN	LEK	10809813	0		3580390.38
5	CREDINC	USD		662.97	101.86	67530.1242
	INTESA	EURO		-17.15	140.2	-2404.43
	INTESA	LEK				3876.33
Totali						<b>8444160.4</b>

4 **Arka**

Nr	EMERTIMI	Vlera ne valute	Kursi fund vitit	Vlera ne leke
	Arka ne Leke			
	Arka ne Euro			
	Arka ne Dollare			
Totali				

5 **2 Derivative dhe aktive te mbajtura per tregtim**

Shoqeria nuk ka derivative dhe aktive te mbajtura per tregtim

6 **3 Aktive te tjera financiare afatshkurtra**7 > *Kliente per mallra, produkte e sherbime*

Fatura gjithsej	Nr	6	Leke	5888381
a) Nga keto	Nr		Leke	
pa likuiduara deri ne 30 dite	Nr	3	Leke	2944191
pa likuiduara deri ne 60 dite	Nr	3	Leke	2944191
pa likuiduara deri ne 90 dite	Nr		Leke	
pa likuiduara permby nje vit	Nr		Leke	
b) Nga faturat gjith:	Nr		Leke	
Fatura mbi 300 mije leke te prera	Nr		Leke	
Fatura mbi 300 mije leke te likuid.	Nr		Leke	

8 > *Debitore, Kreditore te tjere*9 > *Tatim mbi fitimin*

Tatimi i derdhur paradhenie	Leke	40000
Tatimi i vitit ushtrimor	Leke	385,654
Tatimi i derdhur	Leke	<b>195,559</b>
Tatim rimbursuar	Leke	
Tatim nga viti kaluar	Leke	150095

10 > *Tvsh*

Tvsh e zbriteshme ne celje te vitit	Leke	
Tvsh e zbriteshme ne Blerje gjate vit	Leke	





11	>	<i>Te drejta e detyrime ndaj ortakeve</i>	<b>14,576,682</b>
12	>		Nuk ka
13	>		Nuk ka
14		<b>4 Inventari</b>	
15	>	<i>Lendet e para</i>	Nuk ka
16	>	<i>Inventari lmet</i>	Nuk ka
17	>	<i>Prodhim ne proces</i>	Nuk ka
18	>	<i>Produkte te gatshme</i>	0
19	>	<i>Mallra per rishitje</i>	Nuk ka
20	>	<i>Parapagesa per furnizime</i>	Nuk ka
21	>		Nuk ka
22		<b>5 Aktive biologjike afatshkurtra</b>	Nuk ka
23		<b>6 Aktive afatshkurtra te mbajtura per rishitje</b>	Nuk ka
24		<b>7 Parapagime dhe shpenzime te shtyra</b>	Nuk ka
25	>	<i>Shpenzime te periudhave te ardhshme</i>	Nuk ka
26	>		Nuk ka
27		<b>II AKTIVET AFATGJATA</b>	Nuk ka
28		<b>1 Investimet financiare afatgjata</b>	Nuk ka
29		<b>2 Aktive afatgjata materiale</b>	Nuk ka

Analiza e posteve te amortizushme

Nr	Emertimi	Viti raportues			Viti paraardhes		
		Vlera	Amortizimi	VI.mbetur	Vlera	Amortizimi	VI.mbetur
30	Toka						
31	Ndertesa						
32	Makineri,paisje						
33	AAM te tjera						

34		<b>3 Ativet biologjike afatgjata</b>	Nuk ka
35		<b>4 Aktive afatgjata jo materiale</b>	Nuk ka
36		<b>5 Kapitali aksioner i pa paguar</b>	Nuk ka
37		<b>6 Aktive te tjera afatgjata</b>	Nuk ka



**I PASIVET AFATSHKURTRA**

40	<b>1 Derivativet</b>		Nuk ka
41	<b>2 Huamarjet</b>		Nuk ka
42	> <i>Overdraftet bankare</i>		Nuk ka
43	> <i>Huamarrje afat shkuatra</i>		Nuk ka
44	<b>3 Huat dhe parapagimet</b>		Nuk ka
45	> <i>Te pagueshme ndaj furnitoreve</i>		
	Fatura gjithsej	Nr <u>1</u>	Leke <u>52042</u>
	a) Nga keto	Nr _____	Leke _____
	pa likuiduara deri ne 30 dite	Nr _____	Leke _____
	pa likuiduara deri ne 60 dite	Nr _____	Leke _____
	pa likuiduara deri ne 90 dite	Nr _____	Leke _____
	pa likuiduara permby nje vit	Nr _____	Leke _____
	b) Nga faturat gjith:	Nr _____	Leke _____
	Fatura mbi 300 mije leke te konta	Nr _____	Leke _____
	Fatura mbi 300 mije leke te likuid.	Nr _____	Leke _____
46	> <i>Te pagueshme ndaj punonjesve</i>		Nuk ka
47	> <i>Detyrime per Sigurime Shoq. Shend.</i>		412,363
48	> <i>Detyrime tatimore per TAP-in</i>		11,000
49	> <i>Detyrime tatimore per Tatim Fitimin</i>		0
			0
50	> <i>Detyrime tatimore per Tvsh-ne</i>		426,094
51	> <i>Detyrime tatimore per Tatimin ne Burim</i>		Nuk ka
52	> <i>Te drejta e detyrime ndaj ortakeve</i>		Nuk ka
53	> <i>Dividente per tu paguar</i>		Nuk ka
54	> <i>Debitore dhe Kreditore te tjere</i>		Nuk ka
55	<b>4 Grantet dhe te ardhurat e shtyra</b>		Nuk ka
56	<b>5 Provizionet afatshkurtra</b>		Nuk ka
	<b>II PASIVET AFATGJATA</b>		Nuk ka
58	<b>1 Huat afatgjata</b>		Nuk ka
59	> <i>Hua, bono dhe detyrime nga qeraja financiare</i>		Nuk ka
60	> <i>Bono te konvertueshme</i>		Nuk ka
61	<b>2 Huamarje te tjera afatgjata</b>		Nuk ka
62	<b>3 Grantet dhe te ardhurat e shtyra</b>		Nuk ka
63	<b>4 Provizionet afatgjata</b>		Nuk ka
	<b>III KAPITALI</b>		Nuk ka



66	<b>1 Aksionet e pakices (PF te konsoliduara)</b>	Nuk ka								
67	<b>2 Kapitali aksionereve te shoq.meme (PF te kons.)</b>	Nuk ka								
68	<b>3 Kapitali aksionar</b>	8,673,000								
69	<b>4 Primi aksionit</b>	Nuk ka								
70	<b>5 Njesite ose aksionet e thesarit (Negative)</b>	Nuk ka								
71	<b>6 Rezervat statutore</b>	Nuk ka								
72	<b>7 Rezervat ligjore</b>	193179								
73	<b>8 Rezervat e tjera</b>	Nuk ka								
74	<b>9 Fitimet e pa shperndara</b>	Nuk ka								
75	<b>10 Fitimi (Humbja) e vitit financiar</b>	3,470,887								
	<ul style="list-style-type: none"> <li>• Fitimi i ushtrimit</li> <li>• Shpenzime te pa zbriteshme</li> <li>• Fitimi para tatimit</li> <li>• Tatimi mbi fitimin</li> </ul>	<table border="0"> <tr> <td>Leke</td> <td>_____</td> </tr> <tr> <td>Leke</td> <td>_____</td> </tr> <tr> <td>Leke</td> <td>_____</td> </tr> <tr> <td>Leke</td> <td>_____</td> </tr> </table>	Leke	_____	Leke	_____	Leke	_____	Leke	_____
Leke	_____									
Leke	_____									
Leke	_____									
Leke	_____									

**C Shënime të tjera shpjeguese**

Ngjarje te ndodhura pas dates se bilancit per te cilat behen rregullime apo ngjarje te ndodhura pas dates se bilancit per te cilat nuk behen rregulline nuk ka.

Gabime materiale te ndodhura ne periudhat kontabel te mepareshme te konstatuara gjate periudhes rraportuese dhe qe korigjim nuk ka.

Per Drejtimin e Njesise Ekonomike



**Aktivitet Afatgjata Materiale me vlere fillestare 2013**

Nr	Emertimi	Sasia	Gjendje 1/1/2013	Shtesa	Pakesime	Gjendje 12/31/2013
1	Toka					0
2	Ndertime					0
3	Makineri,paisje		10,158,989		0	10,158,989
4	Mjete transporti		3,004,500	1,118,800		4,123,300
5	Kompjuterike		3,644,006	826968	59,214	4,411,760
1	Zyre		1,059,000	0		1,059,000
2						0
3						0
4						0
<b>TOTALI</b>			<b>17,866,495</b>	<b>1,945,768</b>	<b>59,214</b>	<b>19,753,049</b>

**Amortizimi A.A.Materiale 2013**

Nr	Emertimi	Sasia	Gjendje 1/1/2013	Shtesa	Pakesime	Gjendje 12/31/2013
1	Toka		0	0		0
2	Ndertime					0
3	Makineri,paisje,vegla		3,585,301	1750631	0	5,335,932
4	Mjete transporti		599,100	667,787		1,266,887
5	Kompjuterike		1,077,189	697774		1,774,963
1	Zyre		618,901	116,243		735,144
2						0
3						0
4						0
<b>TOTALI</b>			<b>5,880,491</b>	<b>3,232,435</b>	<b>0</b>	<b>9,112,926</b>

**Vlera Kontabel Neto e A.A.Materiale 2013**

Nr	Emertimi	Sasia	Gjendje 1/1/2013	Shtesa	Pakesime	Gjendje 12/31/2013
1	Toka		0		0	0
2	Ndertime					0
3	Makineri,paisje,vegla		6,390,089			4,823,057
4	Mjete transporti		2,405,400			2,856,413
5	Kompjuterike		2,566,817	0		2,636,797
1	Zyre		623,698	0		323,856
2						0
3						0
4						0
<b>TOTALI</b>			<b>11,986,004</b>	<b>0</b>	<b>0</b>	<b>10,640,123</b>

**Administratori**


NESHAT NDREU



SUBJEKTI : KLARON" SHPK  
 NIPT : K72407001 H

INVENTARI I ASETVE NE PRONESI TE SUBJEKTIT VITI 2013


Nr	Emertimi	Data e hyrjes	Njesia	Sasia	Çmimi	Vlefte fillestare
I	<b>Invetari makineri-pajisje</b>					
1	Vendroje	2008	cope	4	124,246	496,984
2	Vendroje	2008		7	124,000	896,440
3	Vendroje	08.06.2009	cope	5	124,000	606,766
4	RADIO	16.02.2009	cope	15	7,900	118,500
5	RADIO	31.01.2010	cope	6	15,180	91,080
6	RADIO	31.08.2010	cope	6	13,524	81,144
7	RADIO	31.08.2010	cope	4	17,664	70,656
8	Kamera	31.01.2010	cope	5	1,667	8,335
9	Sistem kamera	26.01.2010	cope	2	87,625	175,250
10	Elekroshok	31.01.2010	cope	5	13,800	69,000
11	Kamera	29.03.2010	cope	4	7,454	29,816
12	Aspirator	30.12.2010	cope	1	28,000	28,000
13	Kioska	07.08.2010	cope	1	500,000	500,000
14	Vendroje	2010	cope	15	246,576	3,698,643
15	KONDICIONER	18.07.2011	cope	2	24,500	49,000
16	STABILIZATOR	15.07.2011	cope	5	18,600	93,000
17	KONDICIONER	18.07.2011	cope	8	24,500	196,000
18	STABILIZATOR	23.07.2011	cope	5	18,600	93,000
19	GJENERATOR	30.11.2011	cope	2	119,351	238,702
20	Vendroje	31.12.2011	cope	12	195,764	2,349,173
21	DERE	31.12.2011	cope	1	104,000	104,000
22	GRILA	30.11.2011	cope	7	21,500	150,500
23	Pistoleta manover	12.09.2012	cope	2	7,500	15,000
	<b>Shuma</b>					<b>10,158,989</b>
II	<b>Mjete Transporti</b>					
1	Motorr TR 732 H	05.11.2010	cope	1	112,500	112,500



2	Makine WW	24.12.2011	cope	1	690,000	690,000	
3	Makine Mitsubishi TR 3338 S	24.12.2011	cope	1	1,980,000	1,980,000	
	Makine Punto AA D15 EF	03.07.2012	cope	1	111000	111,000	
	Makine Punto AA D12 EF	03.07.2012	cope	1	111000	111,000	
	Makine Fiat Punto AA 844 FX	05.02.2013	cope	1	558800	558,800	
	Makine Renault Kangoo AA 539 HT	24.10.2013	cope	1	560000	560,000	
	<b>Shuma</b>						<b>4,123,300</b>
III	<b>Paisje Kommjuterike</b>						
1	Kompjuter	15.10.2008	cope	1	75,000	75,000	
2	Kompjuter	01.03.2009	cope	3	64,400	193,200	
3	Kompjuter	17.08.2009	cope	1	62,500	62,500	
4	SKANER	27.05.2009	cope	1	8,667	8,667	
5	FOTOKOPJE	27.05.2009	cope	1	20,633	20,633	
6	PRINTER	27.05.2009	cope	1	27,292	27,292	
7	Kamer vezhgimi	06.10.2009	cope	10	10,800	108,000	
8	Sistem Alarmi	08.10.2009	cope	2	33,000	66,000	
9	Kompjuter	26.04.2010	cope	3	42,625	127,875	
10	FOTOKOPJE	26.04.2010	cope	1	80,967	80,967	
11	SKANER	07.10.2010	cope	1	9,567	9,567	
12	LAPTOP	30.12.2010	cope	1	78,000	78,000	
13	PRINTER	30.12.2010	cope	1	12,000	12,000	
14	Kompjuter	03.11.2010	cope	1	68,000	68,000	
15	PRINTER	03.11.2010	cope	1	9,000	9,000	
16	MUNITOR	12.01.2011	cope	1	48,083	48,083	
17	TELEVIZOR	12.01.2011	cope	1	58,325	58,325	
18	TELEVIZOR	23.01.2011	cope	1	48,250	48,250	
19	FOTOKOPJE	22.04.2011	cope	1	84,000	84,000	
20	PRINTER	22.04.2011	cope	1	29,333	29,333	
21	Kompjuter	22.05.2011	cope	15	12,800	192,000	
22	MUNITOR	20.05.2011	cope	30	6,200	186,000	



2	Makine WW	24.12.2011	cope	1	690,000	690,000	
3	Makine Mitsubishi TR 3338 S	24.12.2011	cope	1	1,980,000	1,980,000	
	Makine Punto AA 015 EF	03.07.2012	cope	1	111000	111,000	
	Makine Punto AA 012 EF	03.07.2012	cope	1	111000	111,000	
	Makine Fiat Punto AA 844 FX	05.02.2013	cope	1	558800	558,800	
	Makine Renault Kangoo AA 539 HT	24.10.2013	cope	1	560000	560,000	
	<b>Shuma</b>						<b>4,123,300</b>
III	<b>Paisje Kommjuterike</b>						
1	Kompjuter	15.10.2008	cope	1	75,000	75,000	
2	Kompjuter	01.03.2009	cope	3	64,400	193,200	
3	Kompjuter	17.08.2009	cope	1	62,500	62,500	
4	SKANER	27.05.2009	cope	1	8,667	8,667	
5	FOTOKOPJE	27.05.2009	cope	1	20,633	20,633	
6	PRINTER	27.05.2009	cope	1	27,292	27,292	
7	Kamer vezhgimi	06.10.2009	cope	10	10,800	108,000	
8	Sistem Alarmi	08.10.2009	cope	2	33,000	66,000	
9	Kompjuter	26.04.2010	cope	3	42,625	127,875	
10	FOTOKOPJE	26.04.2010	cope	1	80,967	80,967	
11	SKANER	07.10.2010	cope	1	9,567	9,567	
12	LAPTOP	30.12.2010	cope	1	78,000	78,000	
13	PRINTER	30.12.2010	cope	1	12,000	12,000	
14	Kompjuter	03.11.2010	cope	1	68,000	68,000	
15	PRINTER	03.11.2010	cope	1	9,000	9,000	
16	MUNITOR	12.01.2011	cope	1	48,083	48,083	
17	TELEVIZOR	12.01.2011	cope	1	58,325	58,325	
18	TELEVIZOR	23.01.2011	cope	1	48,250	48,250	
19	FOTOKOPJE	22.04.2011	cope	1	84,000	84,000	
20	PRINTER	22.04.2011	cope	1	29,333	29,333	
21	Kompjuter	22.05.2011	cope	15	12,800	192,000	
22	MUNITOR	20.05.2011	cope	30	6,200	186,000	





23	VIDIO REGJISTRATOR	29.10.2011	cope	1	40,833	40,833
24	TELEVIZOR	28.12.2011	cope	1	28,250	28,250
25	MUNITOR	29.10.2011	cope	1	15,833	15,833
26	Kamer	29.10.2011	cope	10	18,975	189,750
27	Sistem Alarmi	01.12.2011	cope	1	154,167	154,167
28	Slstem VEZHFI	21.12.2011	cope	1	16,666	16,666
29	VIDIO REGJISTRATOR	01.12.2011	cope	1	65,333	65,333
30	Central alarmi	09.04.2012	cope	5	19738	98,690
31	Sensor alarmi	09.04.2012	cope	10	1946	19,460
32	Software	09.04.2012	cope	1	34750	34,750
33	Reciver	09.04.2012	cope	1	34750	34,750
34	Central alarmi	10.05.2012	cope	4	19738	78,952
35	Sensor alarmi	10.05.2012	cope	15	1946	29,190
36	Olimetitori	10.05.2012	cope	2	2338	4,676
37	Central alarmi	28.05.2012	cope	5	19738	98,690
38	Sensor alarmi	28.05.2012	cope	20	1946	38,920
39	Central alarmi	15.06.2012	cope	10	19738	197,380
40	Sensor alarmi	15.06.2012	cope	25	1946	48,650
41	Central alarmi	30.07.2012	cope	3	19738	59,214
42	Sensor alarmi	30.07.2012	cope	5	1946	9,730
43	UPS	28.05.2012	cope	1	7,218	7,218
44	Televizor lcd	22.11.2012	cope	3	29291.67	87,875
45	Aparat telefoni	06.12.2012	cope	1	70,833	70,833
46	Pajisje alarmi & aksesori perdorimi	04.06.2012	cope	1	56,519	56,519
47	Kamera sigurie	04.06.2012	cope	1	7,635	7,635
48	Pajisje alarmi	21.06.2012	cope	58	1,978	114,718
49	Video regjistrator DVR	11.09.2012	cope	1	15,413	15,413
50	Video regjistrator DVR	11.09.2012	cope	1	17,614	17,614
51	Video regjistrator DVR	11.09.2012	cope	1	22,018	22,018
52	Video regjistrator DVR + kamera	11.09.2012	cope	1	25,321	25,321
53	Kamera sigurie	11.09.2012	cope	1	3,963	3,963



23	VIDIO REGJISTRATOR	29.10.2011	cope	1	40,833	40,833
24	TELEVIZOR	28.12.2011	cope	1	28,250	28,250
25	MUNITOR	29.10.2011	cope	1	15,833	15,833
26	Kamer	29.10.2011	cope	10	18,975	189,750
27	Sistem Alarmi	01.12.2011	cope	1	154,167	154,167
28	Slstem VEZHFI MI	21.12.2011	cope	1	16,666	16,666
29	VIDIO REGJISTRATOR	01.12.2011	cope	1	65,333	65,333
30	Central alarmi	09.04.2012	cope	5	19738	98,690
31	Sensor alarmi	09.04.2012	cope	10	1946	19,460
32	Software	09.04.2012	cope	1	34750	34,750
33	Reciver	09.04.2012	cope	1	34750	34,750
34	Central alarmi	10.05.2012	cope	4	19738	78,952
35	Sensor alarmi	10.05.2012	cope	15	1946	29,190
36	Olimetitatori	10.05.2012	cope	2	2338	4,676
37	Central alarmi	28.05.2012	cope	5	19738	98,690
38	Sensor alarmi	28.05.2012	cope	20	1946	38,920
39	Central alarmi	15.06.2012	cope	10	19738	197,380
40	Sensor alarmi	15.06.2012	cope	25	1946	48,650
41	Central alarmi	30.07.2012	cope	3	19738	59,214
42	Sensor alarmi	30.07.2012	cope	5	1946	9,730
43	UPS	28.05.2012	cope	1	7,218	7,218
44	Televizor lcd	22.11.2012	cope	3	29291.67	87,875
45	Aparat telefoni	06.12.2012	cope	1	70,833	70,833
46	Pajisje alarmi & aksesor perdorimi	04.06.2012	cope	1	56,519	56,519
47	Kamera sigurie	04.06.2012	cope	1	7,635	7,635
48	Pajisje alarmi	21.06.2012	cope	58	1,978	114,718
49	Video regjistrator DVR	11.09.2012	cope	1	15,413	15,413
50	Video regjistrator DVR	11.09.2012	cope	1	17,614	17,614
51	Video regjistrator DVR	11.09.2012	cope	1	22,018	22,018
52	Video regjistrator DVR + kamera	11.09.2012	cope	1	25,321	25,321
53	Kamera sigurie	11.09.2012	cope	1	3,963	3,963



54	Kamera sigurie	11.09.2012	cope	4	2,752	11,009	
55	Kamera sigurie	11.09.2012	cope	6	3,193	19,156	
56	Pajisje alarmi & aksesori perdorimi	25.09.2012	cope	1	185,502	185,502	
57	Video regjistrator DVR	30.10.2012	cope	1	83,422	83,422	
58	Sistem kamerash	27.02.2013	cope	1	208,333	208,333	
59	Sistem kamerash	28.02.2013	cope	1	219,167	219,167	
60	Sistem kamerash	30.05.2013	cope	1	240,000	240,000	
61	Kompjuter	04.04.2013	cope	1	24,243	24,243	
62	Monitor	04.04.2013	cope	1	9,055	9,055	
63	Video regjistrator digital	08.02.2013	cope	5	6,180	30,900	
64	Kamera sigurie	18.01.2013	cope	40	1,826	73,040	
65	Radio Walikie Talkie	18.01.2013	cope	10	2,223	22,230	
	<b>Shuma</b>						<b>4,411,760</b>
4	<b>Inventar ekonomik</b>						
5	Tavolina	23.01.2009	cope	5	39,010	195,050	
6	Skrivani	27.02.2009	cope	2	49,975	99,950	
7	Librari	11.06.2009	cope	1	125,000	125,000	
8	Kolltuqe	14.12.2009	cope	1	150,000	150,000	
5	Tavolina	03.11.2010	cope	4	7,500	30,000	
6	komedin	03.11.2010	cope	2	5,750	11,500	
7	Karike	03.11.2010	cope	12	2,100	25,200	
8	Frigorifer	03.11.2010	cope	1	24,000	24,000	
9	Karike	06.07.2011	cope	40	3,500	140,000	
10	Karike	10.07.2011	cope	40	3,500	140,000	
11	Tavolina	10.07.2011	cope	5	17,400	87,000	
12	Kolltuqe	23.07.2011	set	1	31,300	31,300	
	<b>Shuma</b>						<b>1,059,000</b>
<b>TOTALI</b>						<b>19,753,049</b>	

PER DREJTIMIN E SHOQERISE  
NESHAT NDREU



54	Kamera sigurie	11.09.2012	cope	4	2,752	11,009	
55	Kamera sigurie	11.09.2012	cope	6	3,193	19,156	
56	Pajisje alarmi & aksesori perdorimi	25.09.2012	cope	1	185,502	185,502	
57	Video regjistrator DVR	30.10.2012	cope	1	83,422	83,422	
58	Sistem kamerash	27.02.2013	cope	1	208,333	208,333	
59	Sistem kamerash	28.02.2013	cope	1	219,167	219,167	
60	Sistem kamerash	30.05.2013	cope	1	240,000	240,000	
61	Kompjuter	04.04.2013	cope	1	24,243	24,243	
62	Monitor	04.04.2013	cope	1	9,055	9,055	
63	Video regjistrator digital	08.02.2013	cope	5	6,180	30,900	
64	Kamera sigurie	18.01.2013	cope	40	1,826	73,040	
65	Radio Walkie Talkie	18.01.2013	cope	10	2,223	22,230	
	<b>Shuma</b>						<b>4,411,760</b>
4	<b>Inventar ekonomik</b>						
5	Tavolina	23.01.2009	cope	5	39,010	195,050	
6	Skrivani	27.02.2009	cope	2	49,975	99,950	
7	Librari	11.06.2009	cope	1	125,000	125,000	
8	Kolltuqe	14.12.2009	cope	1	150,000	150,000	
5	Tavolina	03.11.2010	cope	4	7,500	30,000	
6	komedin	03.11.2010	cope	2	5,750	11,500	
7	Karrike	03.11.2010	cope	12	2,100	25,200	
8	Frigorifer	03.11.2010	cope	1	24,000	24,000	
9	Karrike	06.07.2011	cope	40	3,500	140,000	
10	Karrike	10.07.2011	cope	40	3,500	140,000	
11	Tavolina	10.07.2011	cope	5	17,400	87,000	
12	Kolltuqe	23.07.2011	set	1	31,300	31,300	
	<b>Shuma</b>						<b>1,059,000</b>
<b>TOTALI</b>						<b>19,753,049</b>	

PER DREJTIMIN E SHOQERISE  
NESHAT NDREU



ANEKS STATISTIKOR					
	TE ARDHURAT	Numri i Llogarise	Kodi Statistikor	Viti 2013	Viti 2012
<b>1</b>	<b>Shitjet gjithsej (a + b +c )</b>	<b>70</b>	<b>11100</b>	<b>29,629</b>	<b>19,633</b>
a)	Te ardhura nga shitja e Produktit te vet	701/702/703	11101	-	-
b)	Te ardhura nga shitja e Shërbimeve	704	11102	29,233	19,633
c)	te ardhura nga shitja e Mallrave	705	11103	396	-
<b>2</b>	<b>Të ardhura nga shitje të tjera (a+b+c)</b>	<b>708</b>	<b>11104</b>	<b>-</b>	<b>-</b>
a)	Qeraja	7081	111041	-	-
b)	Komisione	7082	111042	-	-
c)	Transport per te tjeret	7083	111043	-	-
<b>3</b>	<b>Ndryshimet në inventarin e produkteve të gatshëm e prodhimeve në proçes :</b>	<b>71</b>	<b>11201</b>	<b>-</b>	<b>-</b>
	Shtesat (+)		112011	-	-
	Pakesimet (-)		112012	-	-
<b>4</b>	<b>Prodhimi per qellimet e vet ndermarrjes dhe per kapital :</b>	<b>72</b>	<b>11300</b>	<b>-</b>	<b>-</b>
	nga i cili: Prodhim i aktiveve afatgjata		11301	-	-
<b>5</b>	<b>Të ardhura nga grantet (Subvencione)</b>	<b>73</b>	<b>11400</b>	<b>-</b>	<b>-</b>
<b>6</b>	<b>Të tjera</b>	<b>75</b>	<b>11500</b>	<b>-</b>	<b>-</b>
<b>7</b>	<b>Të ardhura nga shitja e aktiveve afatgjata</b>	<b>77</b>	<b>11600</b>	<b>-</b>	<b>809</b>
<b>l)</b>	<b>Totali i te ardhurave l= (1+2+/-3+4+5+6+7+8)</b>		<b>11800</b>	<b>29,629</b>	<b>20,442</b>

Administratori

NESHAT NDRËU



ANEKS STATISTIKOR					
	TE ARDHURAT	Numri i Llogarise	Kodi Statistikor	Viti 2013	Viti 2012
<b>1</b>	<b>Shitjet gjithsej (a + b +c )</b>	<b>70</b>	<b>11100</b>	<b>29,629</b>	<b>19,633</b>
a)	Te ardhura nga shitja e Produktit te vet	701/702/703	11101	-	-
b)	Te ardhura nga shitja e Shërbimeve	704	11102	29,233	19,633
c)	te ardhura nga shitja e Mallrave	705	11103	396	-
<b>2</b>	<b>Të ardhura nga shitje të tjera (a+b+c)</b>	<b>708</b>	<b>11104</b>	<b>-</b>	<b>-</b>
a)	Qeraja	7081	111041	-	-
b)	Komisione	7082	111042	-	-
c)	Transport per te tjeret	7083	111043	-	-
<b>3</b>	<b>Ndryshimet në inventarin e produkteve të gatshëm e prodhimeve në proçes :</b>	<b>71</b>	<b>11201</b>	<b>-</b>	<b>-</b>
	Shtesat (+)		112011	-	-
	Pakesimet (-)		112012	-	-
<b>4</b>	<b>Prodhimi per qellimet e vet ndermarrjes dhe per kapital :</b>	<b>72</b>	<b>11300</b>	<b>-</b>	<b>-</b>
	nga i cili: Prodhim i aktiveve afatgjata		11301	-	-
<b>5</b>	<b>Të ardhura nga grantet (Subvencione)</b>	<b>73</b>	<b>11400</b>	<b>-</b>	<b>-</b>
<b>6</b>	<b>Të tjera</b>	<b>75</b>	<b>11500</b>	<b>-</b>	<b>-</b>
<b>7</b>	<b>Të ardhura nga shitja e aktiveve afatgjata</b>	<b>77</b>	<b>11600</b>	<b>-</b>	<b>809</b>
<b>l)</b>	<b>Totali i te ardhurave l= (1+2+/-3+4+5+6+7+8)</b>		<b>11800</b>	<b>29,629</b>	<b>20,442</b>

Administratori

NESHAT NDRËU



ANEKS STATISTIKOR					
	SHPENZIMET	Numri i Llogarise	Kodi Statistikor	Viti 2013	Viti 2012
<b>1</b>	<b>Blerje, shpenzime (a+/-b+c+/-d+e)</b>	<b>60</b>	<b>12100</b>	<b>1,123</b>	<b>43</b>
a)	Blerje/shpenzime materiale dhe materiale të tjera	601+602	12101	1,123	43
b)	Ndryshimet e gjëndjeve të Materialeve (+/-)		12102		
c)	Mallra të blera	605/1	12103		
d)	Ndryshimet e gjëndjeve të Mallrave (+/-)		12104		
e)	Shpenzime per sherbime	605/2	12105		
<b>2</b>	<b>Shpenzime per personelin (a+b)</b>	<b>64</b>	<b>12200</b>	<b>18,421</b>	<b>12,734</b>
a-	Pagat e personelit	641	12201	15,785	10,912
b-	Shpenzimet për sig.shoqërore dhe shëndetsore	644	12202	2,636	1,822
<b>3</b>	<b>Amortizimet dhe zhvlerësimet</b>	<b>68</b>	<b>12300</b>	<b>3,232</b>	<b>2,872</b>
<b>4</b>	<b>Shërbime nga të tretë (a+b+c+d+e+f+g+h+i+j+k+l+m)</b>	<b>61</b>	<b>12400</b>	<b>2,993</b>	<b>7,834</b>
a)	Sherbimet nga nen-kontraktoret		12401		
b)	Trajtime te pergjithshme	611	12402		
c)	Qera	613	12403	107	
d)	Mirembajtje dhe riparime	615	12404		
e)	Shpenzime për Siguracione	616	12405		
f)	Kerkim studime	617	12406		
g)	Sherbime të tjera	618	12407	2,628	7,395
h)	Shpenzime per koncesione, patenta dhe licensa	623	12408		
i)	Shpenzime per publicitet, reklama	624	12409		
j)	Transferime, udhetime, dieta	625	12410		
k)	Shpenzime postare dhe telekomunikacioni	626	12411	189	400
l)	Shpenzime transporti	627	12412		
	per Blerje	6271	124121		
	per shitje	6272	124122		
m)	Shpenzime per sherbime bankare	628	12413	41	39
<b>5</b>	<b>Tatime dhe taksa (a+b+c+d)</b>	<b>63</b>	<b>12500</b>	<b>28</b>	<b>14</b>
a)	Taksa dhe tarifa doganore	632	12501		
b)	Akciza	633	12502		
c)	Taksa dhe tarifa vendore	634	12503	28	14
d)	Taksa e regjistrimit dhe tatime te tjera	635+638	12504		
<b>II)</b>	<b>Totali i shpenzimeve II=(1+2+3+4+5)</b>		<b>12600</b>	<b>25,769</b>	<b>23,497</b>
<b>Informatë:</b>				<b>Viti 2013</b>	<b>Viti 2012</b>
<b>1</b>	<b>Numri mesatar i te punesuarve</b>		<b>14000</b>	<b>60</b>	<b>43</b>
<b>2</b>	<b>Investimet</b>		<b>15000</b>		
a)	Shtimi i asetëve fikse		15001		
	nga te cilat: asetë te reja		150011		
b)	Pakesimi i asetëve fikse		15002		
	nga te cilat shitja e asetëve ekzistuese		150021		

Administratori

NESHAT NDREJ



**SHOQËRIA "KLARON" Sh.P.K.**  
**NUIS : K72407001H**

---

**V E N D I M**  
**I ASAMBLESE SË ORTAKËVE TË SHOQËRISË TREGTARE**  
**"KLARON" Sh.P.K. TIRANË**

Në Tirane, sot më datë 30, muaji Maj, viti 2014, u mbledh Asambleja e Ortakëve të Shoqërisë Tregtare "KLARON" Sh.P.K., në selinë e saj, për shqyrtimin e rendit të ditës:

- a) Shqyrtimin e veprimtarisë tregtare dhe treguesve financiarë të Shoqërisë Tregtare "KLARON" Sh.P.K., për vitin financiar 2013 si dhe ecuria e saj në të ardhmen;
- b) Përcaktimin e llogarive vjetore të Shoqërisë Tregtare "KLARON" Sh.P.K. për vitin financiar 2013 të mbyllura me 31 Dhjetor 2013;
- c) Te ndryshme.

Asambleja e Ortakëve, e përbërë nga z.Neshat Ndreu dhe z.Petrit Ndreu, pasi u njohën me rendin e ditës;

**VËREJTËN :**

Se shoqëria Tregtare "KLARON" Sh.P.K., është regjistruar pranë Qendres Kombëtare të Regjistrimit, me ortakë z.Neshat Ndreu dhe z.Petrit Ndreu.

Gjatë shqyrtimit të veprimtarisë tregtare dhe treguesve financiarë të Shoqërisë Tregtare "KLARON" Sh.P.K., Asambleja ra dakord që të kryejë shpërndarje dividendi.


Për këto arsye, Asambleja e Ortakëve të Shoqërisë tregtare "KLARON" Sh.P.K., pas shqyrtimit të rendit të ditës;

**V E N D O S I :**

1. Miratimin e Pasqyrave Financiare të Shoqërisë Tregtare "KLARON" Sh.P.K. për vitin financiar 2013 të mbyllura me 31 Dhjetor 2013;
2. Destinimin e fitimit të vitit ushtrimor 2013, si më poshtë:
  - Shpërndarje dividendi në shumën  $3.470.887 \text{ lekë} \times 10\% = 347.089 \text{ lekë}$  tatim;
3. Depozitimin e këtij vendimi pranë Qendres Kombëtare të Regjistrimit dhe Drejtorisë Rajonale Tatimore, Tiranë.

**ASAMBLEJA E ORTAKËVE TË SHOQËRISË TREGTARE**  
**"KLARON" Sh.P.K.**

Neshat NDREU



Petrit NDREU

