

SHOQERIA TREGTARE

TIRANE me 20/06/2014

“L E L”SH.P.K.

ADRESA. RRUGA ELBASANIT TIRANE

NIPT K81917006T

V E N D I M

I O R T A K U T T E V E T E M T E S H O Q E R I S E

Nr.02 date 20/06/2014

Sot me date 20/06/2014, Une Engjellushe Podgorica, ortake e veteme e Shoqerise „L E L „SHPK,, Shpk, me 100% te kuatave te kapitalit , ne perputhje me statutin dhe ligjin:

V E N D O S A :

1.Te miratoi bilancin financiar per periudhen 01.01. 2013 deri me 31.12.2013.

1.Fitimi neto I bilancit financiar **2013** ne Shumen **582440** leke

te caktohet si vijon:

2.Shuma prej **582440** leke te kaloje per dividendet nga I cili 10% e shumes I kalone Drejtorise Rajonale tatimeve ne shumen **58244** dhe **524196** terhihet ng Oortaku .

3.Depozitimim e ketj vendimi prane Qendres Kombetare te Regjistrimit dhe Drejtorise Rajonale Tatim eve Tirane.

ORTAKU I VETEM

ENGJELLUSHE PODGORICA


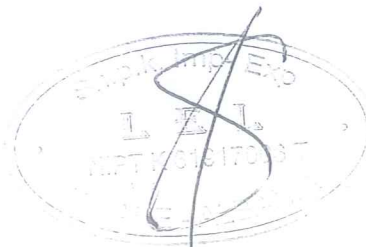


Bilanci -forma e gjate


Njësia ekonomike mund të zgjedhë që informacionet për nëzërat e bilancit, t'i paraqesë drejtpërsëdrejti në pasqyrën e Bilancit dhe jo në shënimet shpjeguese. Sipas SKK2 në këtë rast formati i Bilancit mund të paraqitet si vijon:

Shoqëria tregëtare "L E L"sh.p.k Tiranë PF 2013

A	AKTIVI	Shënime	Viti raportues 31.12.2013	Viti paraardhës 31.12.2012
I	AKTIVET AFATSHKURTRA			
1	Aktive monetare	3	15,225,879	6,780,807
2	Derivativë dhe aktive të mbajtura për tregtim		-	-
	(i) Derivativët		-	-
	(ii) Aktivet e mbajtura për tregtim		-	-
	Totali 2		15,225,879	6,780,807
3	Aktive të tjera financiare afatshkurtra	4		
	(i) Llogari / Kërkesa të arkëtueshme		8,862,908	17,533,802
	(ii) Llogari / Kërk të tjera të arkëtueshme debitor tvsh		-	-
	(iii) Instrumente të tjera borxhi tvsh +t.ftimi		231,950	-
	(iv) Investime të tjera financiare		-	-
	Totali 3		9,094,858	17,533,802
4	Inventari	5		
	(i) Lëndët e para		-	-
	(ii) Prodhim në proces			
	(iii) Produkte të gatshme			
	(iv) Mallra per rishitje		2,749,467	2,162,569
	(v) Parapagesat për furnizime, te tjera gj. Inv		-	-
	Totali 4		2,749,467	2,162,569
5	Aktivet biologjike afatshkurtra		-	-
6	Aktivet afatshkurtra të mbajtura për shitje		-	-
7	Parapagimet dhe shpenzimet e shtyra	5.1	-	-
	TOTALI AKTIVEVE AFATSHKURTRA (I)		27,070,204	26,477,178
II	AKTIVET AFATGJATA			
1	Investimet financiare afatgjata			
	(i) Pjesëmarrje të tjera në njësi të kontrolluara (vetëm në PF)		-	-
	(ii) Aksione dhe investime të tjera në pjesëmarrje		-	-
	(iii) Aksione dhe letra të tjera me vlerë		-	-
	(iv) Llogari / Kërkesa të arkëtueshme afatgjata		-	-
	Totali 1.		-	-
2	Aktive afatgjata materiale	6		
	(i) Toka			
	(ii) Ndërtesa		400,000	400,000
	(iii) Makineri dhe pajisje		567,000	567,000
	(iv) Aktive të tjera fatgjata materiale komp (me vl.kontab.)		(324,709)	(221,670)
	Totali 2		642,291	745,330
3	Aktivet Biologjike afatgjata		-	-
4	Aktivet afatgjata jomateriale			
	(i) Emri i mirë		-	-
	(ii) Shpenzimet e zhvillimit		-	-
	(iii) Aktive të tjera afatgjata jomateriale		-	-
	Totali 4		-	-
5	Kapital aksionar i papaguar		100,000	100,000
6	Aktive të tjera afatgjata		-	-
	TOTALI I AKTIVEVE AFATGJATA (II)		742,291	845,330
	TOTALI I AKTIVEVE (I + II)		27,812,495	27,322,508



B	PASIVI	Shënime	Viti raportues 31.12.2013	Viti paraardhës 31.12.2012
	DETYRIMET DHE KAPITALI			
I	DETYRIMET AFATSHKURTRA			
1	Derivativët		-	-
2	Huamarrjet	7		
	(i) Huatë dhe obligacionet afatshkurtra		-	-
	(ii) Kthimet / ripagesat e huave afatgjata		-	-
	(iii) Bono të konvertueshme		-	-
	Totali 2		-	-
3	Huatë dhe parapagimet	8		
	(i) Të pagueshme ndaj furnitorëve		9,478,793	8,892,204
	(ii) Të pagueshme ndaj punonjësve		3,370,809	2,767,862
	(iii) Detyrimet tatimore+sig shoq + tvsh		406,265	517,603
	(iv) Tatim fitimi		-	801,769
	(v) Parapagimet e arkëtuara		-	-
	Totali 3		13,255,867	12,979,438
4	Grantet dhe të ardhurat e shtyra		-	-
5	Provizionet afatshkurtra		-	-
	TOTALI I DETYR. AFATSHKURTRA (I)		13,255,867	12,979,438
II	DETYRIME AFATGJATA			
1	Huatë afatgjata	9		
	(i) Hua, bono dhe detyrime nga qeraja financiare		-	-
	(ii) Bonot e konvertueshme		-	-
	Totali 1		-	-
2	Huamarrje të tjera afatgjata		1,608,764	1,977,645
3	Provizionet afatgjata		-	-
4	Grantet dhe të ardhurat e shtyra		-	-
	TOTALI I DETYR. AFATGJATA (II)		1,608,764	1,977,645
	TOTALI I DETYRIMEVE		14,864,631	14,957,083
	TOTALI I DETYRIMEVE			
III	KAPITALI	10		
1	Aksionet e pakicës (përdoret vetëm në pasqyrat financiare të konsoliduara)		-	-
2	Kapitali që i përket aksionarëve të shoqërisë mëmë (përdoret vetëm në pasqyrat financiare të konsoliduara)		-	-
3	Kapitali i regjistruar(aksionar)		2,400,000	2,400,000
4	Primi i aksionit		-	-
5	Njësitë ose aksionet e thesarit (negative)		-	-
6	Rezerva statutore		-	-
7	Rezerva ligjore		98,283	98,283
8	Rezerva të tjera		-	-
9	Fitimet(humbja) e pashpërndara		9,867,141	9,867,141
10	Fitimi (humbja) e vitit financiar		582,440	-
	TOTALI I KAPITALIT (III)		12,947,864	12,365,424
	TOTALI I DETYRIMEVE KAPITALIT (I,II,III)		27,812,495	27,322,507



A- PASQYRA E TË ARDHURAVE DHE SHPENZIMEVE


(Bazuar në klasifikimin e Shpenzimeve sipas Natyrës)

Shoqëroa tregëtare "L E L" sh.pk. Tirane .PF-2013

	Përshkrimi i Elementëve	Shënime	Viti raportues 31.12.2013	Viti paraardhës 31.12.2012
1	Shitjet neto	11	18,596,871	46,654,093
2	Të ardhura të tjera që nuk hyjnë në shifren e afarizmit	-	-	-
3	Ndryshimet në inventarin e produkteve të gatshme dhe prodhimit në	-	-	-
4	Materialet dhe mallrat e konsumuara	11	(16,653,009)	(33,962,801)
5	Kosto e punës	11	(861,624)	(1,267,362)
	Pagat e personelit		(738,003)	(1,086,000)
	Shpenzimet për sigurimet shoqërore dhe shëndetsore		(123,621)	(181,362)
6	Amortizimet dhe zhvlerësimet		(103,039)	(125,770)
7	Shpenzime të tjera		(328,910)	(334,669)
8	Totali i shpenzimeve (shuma 4 - 7)		(17,946,582)	(35,690,602)
9	Fitimi apo humbja nga veprimtaria kryesore (1+2+/-3-8)	3.50%	650,289	10,963,491
10	Të ardhurat dhe shpenzimet financiare nga njësitë e kontrolluara		-	-
11	Të ardhurat dhe shpenzimet financiare nga pjesëmarrjet		-	-
12	Të ardhurat dhe shpenzimet financiare	11	-	-
	12.1 Të ardhurat dhe shpenzimet financiare nga investime të tjera f		-	-
	12.2 Të ardhurat dhe shpenzimet nga interesat 767, 667		-	-
	12.3 Fitimet (humbjet) nga kursi i këmbimi 769, 669		-	-
	12.4 Të ardhura dhe shpenzime të tjera financiare 768, 668		-	-
13	Totali i të ardhurave dhe shpenzimeve financiare (12.1+/-12.2+/-12.3+/-12.4)		-	-
14	Fitimi (humbja) para tatimit (9+/-13)	3.50%	650,289	10,963,491
15	Shpenzimet e tatimit mbi fitimin 69	12	(67,849)	(1,096,349)
16	Fitimi (humbja) neto e vitit financiar (14-15)	11	582,440	9,867,142
17	Elementët e pasqyrave të konsoliduara		-	-

[Handwritten signature]

[Handwritten signature]




shoqëria "L E L SHPK 2013

Pasqyra e fluksit monetar – Metoda indirekte	Shenime	Viti raportues 31.12.2013	Viti paraardhës 31.12.2012
<u>Fluksi monetar nga veprimtaritë e shfrytëzimit</u>			
Fitimi para tatimit		650.289	0
Rregullime për:			
Amortizimin		0	
Humbje nga këmbimet valutore		0	
Të ardhura nga investimet(VN e AAM-te shitura)		0	
Shpenzime për interesa		175.055	
Rritje/rënie në tepricën e kërkesave të arkëtueshme nga aktiviteti, s		0	1.714.784
Rritje/rënie në tepricën inventarit		586.898	1.097.655
Rritje/rënie në tepricën e detyrimeve, për t'u paguar nga aktiviteti		376.429	
Mjete monetare të përfituara nga aktivitetet		1,788,671	2,812,439
Interesi i paguar		175.056	0
Tatim mbi fitimin i paguar		1.101.568	
Mjete monetare neto nga aktivitetet e shfrytëzimit		3,065,295	2,812,439
<u>Fluksi monetar nga veprimtaritë investuese</u>			
Blerja e shoqërisë së kontrolluar X minus paratë e arkëtuara		0	0
Blerja e aktiveve afatgjata materiale		0	0
Të ardhura nga shitja e pajisjeve		0	0
Interesi i arkëtuar		0	0
Dividendët e arkëtuar		0	0
Mjete monetare neto e përdorur në aktivitetet investuese		0	0
<u>Fluksi monetar nga veprimtaritë financiare</u>			
Hyrje nga emetimi i kapitalit aksioner			
Hyrje nga huamarrje afatgjata		0	
Pagesat e detyrimeve të qirasë financiare		0	0
Dividendët e paguar		0	0
Mjete monetare neto e përdorur në aktivitetet financiare		0	0
Rritja/rënia neto e mjeteve monetare		8,445,072	5,733,243
Mjetet monetare në fillim të periudhës kontabël		6,780,807	1,047,564
Mjetet monetare në fund të periudhës kontabël		15,225,879	6,780,807

Kontrolli

OK

OK



Handwritten signatures and initials at the bottom left of the page.

Percaktimi i rezultatit tatimor-Shpenzime per tatim fitimin

Kontrolli

I	FITIMI NETO PARA TATIMIT	650,289	1,089,836
II	SHPENZIME TE PAZBRITESHME (+)	28,204	0
1	Amortizime tej normave fiskale	0	0
2	Shpezime prijte e dhurime tej kufirit tatimor	0	0
3	Gjoha, penalizete, demshperblime	28,204	0
4	Provizione qe nuk njihen	0	0
5	Shpenzime pa dok. ose jo te rregullta	0	0
6	Te tjera	0	0
III	PJESA E HUMBJES SE MBARTUR(-)	-	0
IV	FITIMI (HUMBJA) TATIMORE(+II-III)	678,493	1,089,836
V	Shpenzimi i tatim fitimit-10%	67,849	108,984
VI	FITIMI NETO I USHTRIMIT(I-V)	582,439	980,852

OK


Stampa e institucioneve dhe shprehjet e dorave te kontrollimit.

Stampa e institucioneve dhe shprehjet e dorave te kontrollimit.

PASQYRA E NDRYSHIMEVE NE KAPITAL
(Në një pasqyre të pakonsoliduar)

Shoqëria tregëtare "L E L" shpk, Tiranë -PF-2013

	Kapitali i rregjistruar (akcionar)	Primi i aksionit	Rezerva ligjore statusore	Fitimi pashpërndarë	Totali
Pozicioni më 31 Dhjetor 2011					
Efekt ndryshimeve ne politikat kontabël	100,000	-	-	1,430,670	1,530,670
Pozicioni i rregulluar	-	-	-	-	-
Fitimi neto për periudhën kontabël				-	-
Dividentët e paguar				-	-
Rritje e rezervës së kapitalit				-	-
Emetimi i kuotave(aksioneve)				-	-
Pozicioni më 31 Dhjetor 2012	2,400,000	-	98,283	9,867,141	12,365,424
Fitimi neto për periudhën kontabël				-	-
Dividentët e paguar				-	-
Emetim i kapitalit aksionar	2,400,000	-	98,283	9,867,141	12,365,424
Rritje e rezervës së kapitalit				-	-
Aksione te thesarit te riblera				-	-
Pozicioni më 31 Dhjetor 2013	2,400,000	-	98,283	582,440	12,947,864

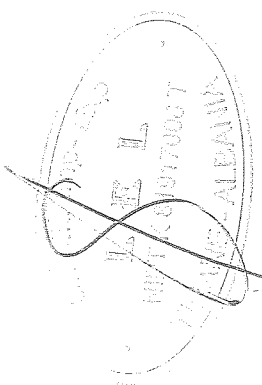


Gjendja dhe ndryshimet e AAM-ve, amortizimet dhe zhvleresimet

	Gjendjet dhe levizjet	Toka	Nderesa	Makineri dhe pajisje	Aktivitet tjera afatgjata materiale	Totali
A	Kosto e AAM-ve me 01.01.2013	-	400,000	567,000	0	967,000
	Shtesat	-	-	0	0	0
	Pakesimet	-	-	0	0	0
	Kosto e AAM-ve 31.12.2013	-	400,000	567,000	0	967,000
B	Amortizimi AAM-ve 01.01.2013	-	93,150	128,520	0	221,670
	Amortizimi ushtrimi	-	15343	87,696	-	103,039
	Amortizimi per daljet e AAM-ve	-	-	0	-	0
	Amortizimi i AAM-ve 31.12.2013	-	108,493	216,216	0	324,709
C	Zhvleresimi AAM-ve 01.01.2013	-	400,000	567,000	0	967,000
	Shtesat	-	-	0	0	0
	Pakesimet	-	-	0	0	0
	Zhvleresimi AAM-ve 31.12.2013	-	108,493	216,216	0	324,709
D	Vlera neto e AAM-ve 01.01.2012	0	0	0	0	0
	Vlera neto e AAM-ve 31.12.2013	0	291,507	350,784	0	642,291

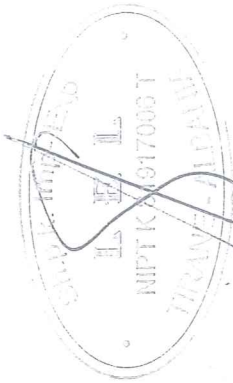
Pasqyre llogaritese dhe kontrolli i amortizimit fiskal

1	Amortizimi per gjendjet 01.01.13	93,150	128,520	0	221,670
2	Korrigjimi amort. per daljet 2013	0	0	0	0
3	Amortizimi per shtesat 2013	15,343	87,696	0	103,039
	Shuma	108,493	216,216	0	324,709



Riklasifikimi i kredive 2013 R.BANKE			
Hua afatgjate 31.12.2012	0	0	0
Nga kjo	1,977,645	-	1,977,645
Kestet per vitin 2013	368,881	-	368,881
Mbetje me 31/12/2013	1,608,764	-	1,608,764
			Shuma
			1,977,645
			368,881
			1,608,764

Tatim fitimi	Debi	Kredi
Gjendja 01.01.2013		801,769
Pagesat 2013	1,101,568	
Tatim fitimi 2013		67,849
Gjendja 31.12.2013	(231,950)	869,618



Spjegime dhe komente per zera te ndryshem te bilancit

Emertimi	Ushtimi I mbyllur 31 Dhjetor 2013		Ushtimi i mbyllur 31 Dhjetor 2012	
Te ardhurat				
Te ardhurat nga shitja e produkteve		-		-
Te ardhurat nga kryerja e shërbimeve		-		-
Te ardhurat nga shitja e mallrave		18,596,871		46,654,093
Te ardhurat te tjera(AAM)		-		0
Mater e invent tjera		0		
Shuma		18,596,871		46,654,093

Emertimi	Ushtimi I mbyllur 31 Dhjetor 2013		Ushtimi i mbyllur 31 Dhjetor 2012	
Materialet dhe mallrat e konsumuara				
Lende te para, materiale				
Mallra		16,653,009		33,962,801
Shërbime				
Te tjera				
Shuma		16,653,009		33,962,801

Kategorie	Ushtimi 2013(000 leke)				Ushtimi 2012(000 leke)				
	Numer mesatari	Paga	Squrime punedhenesi	Numer mesatari	Paga	Squrime punedhenesi	Numer mesatari	Paga	Squrime punedhenesi
Administrator, menaxher	1	480	80	1	960	160			
Specialist me arsim universtar	0	-	-	0	0	-			
Teknike	0	-	-		-	-			
Puntor	1	246	44	0	234	69			
Shuma	2	726	124	1	1,194	229			

