

S H E N I M Emertimi dhe Forma ligjore

NIPT -i

Adresa e Selise

Data e krijimit

Nr. i Regjistrit Tregetar

Veprimtaria Kryesore

**SAKULI SHPK**

L 11331015 S

Tirane-Vore, Rruga dytesore, Fshati Mucaj

Tirane

20/01/2011

Prodhime dhe Sherbime ne fushen e reklamave

# PASQYRAT FINANCIARE

( Ne zbatim te Standartit Kombetar te Kontabilitetit Nr.2 te Permiresuar dhe Ligjit Nr. 9228 Date 29.04.2004 Per Kontabilitetin dhe Pasqyrat Financiare )

## Viti 2017

Pasqyra Financiare jane individuale  
Pasqyra Financiare jane te konsoliduara  
Pasqyra Financiare jane te shprehura ne  
Pasqyra Financiare jane te rumbullakosura ne

PO

JO

Ne leke

Ne leke

Periudha Kontabel e Pasqyrave Financiare

Nga

01.01.2017

Deri


31.12.2017

Data e mbylljes se Pasqyrave Financiare

27.03.2018


## Pasqyra e Pozicionit Financiar (Balanci)

Nr	A K T I V E T	31.12.2017	31.12.2016
	<b>Aktivitet Afatshkurtra</b>		
	▶ <b>Aktivitet monetare</b>	<b>938,715</b>	<b>974,523</b>
	1 <i>Banka</i>	933,045	951,943
	2 <i>Arka</i>	5,670	22,580
	▶ <b>Investime</b>	<b>0</b>	<b>0</b>
	1 <i>Në tituj pronësie të njësjive ekonomike brenda grupit</i>		
	2 <i>Aksionet e veta</i>		
	3 <i>Te tjera Financiare</i>		
	▶ <b>Të drejta të arkëtueshme</b>	<b>18,910,944</b>	<b>13,556,825</b>
	1 <i>Nga aktiviteti i shfrytëzimit</i>	18,606,537	13,556,825
	2 <i>Nga njësitë ekonomike brenda grupit</i>		
	3 <i>Nga njësitë ekonomike ku ka interesa pjesëmarrëse</i>		
	4 <i>Të tjera</i>	304,407	0
	5 <i>Kapitali nënshkruar i papaguar</i>		
	▶ <b>Inventarët</b>	<b>8,083,335</b>	<b>7,893,509</b>
	1 <i>Lëndë e parë dhe materiale të konsumueshme</i>	7,931,037	7,741,211
	2 <i>Prodhime në proces dhe gjysëmprodukte</i>		
	3 <i>Produkte të gatshme</i>		
	4 <i>Mallra</i>	0	0
	5 <i>Aktive Biologjike (Gjë e gjallë në rritje e majmëri)</i>		
	6 <i>AAGJM të mbajtura për shitje</i>		
	7 <i>Parapagime për inventar</i>	152,298	152,298
	▶ <b>Shpenzime të shtyra</b>		
	▶ <b>Të arkëtueshme nga të ardhurat e konstatuara</b>		
<b>I</b>	<b>TOTALI AKTIVEVE AFATSHKURTRA</b>	<b>27,932,994</b>	<b>22,424,857</b>
	<b>Aktivitet Afatgjata</b>		
	▶ <b>Aktive financiare</b>	<b>0</b>	<b>0</b>
	1 <i>Tituj pronësie në njësitë ekonomike brenda grupit</i>		
	2 <i>Tituj të huadhënies në njësitë ekonomike brenda grupit</i>		
	3 <i>Tituj pronësie në njësitë ekonomike ku ka interesa pjesëmarrëse</i>		
	4 <i>Tituj të huadhënies në njësitë ekonomike ku ka interesa pjesëmarrëse</i>		
	5 <i>Tituj të tjerë të mbajtur si aktive afatgjata</i>		
	6 <i>Tituj të tjerë të huadhënies</i>		
	▶ <b>Aktivitet materiale</b>	<b>51,001,733</b>	<b>47,983,063</b>
	1 <i>Toka dhe ndërtesa</i>	33,347,500	33,347,500
	2 <i>Impiante dhe makineri</i>	15,497,039	10,649,490
	3 <i>Të tjera Instalime dhe pajisje</i>	2,157,194	3,986,073
	4 <i>Parapagime për aktive materiale dhe në proces</i>		
	▶ <b>Aktivitet biologjike</b>	<b>0</b>	<b>0</b>
	3 <i>Parapagime për AAJM</i>		
	▶ <b>Aktive tatimore të shtyra</b>	<b>0</b>	<b>0</b>
	▶ <b>Kapitali i nënshkruar i papaguar</b>	<b>0</b>	<b>0</b>
<b>II</b>	<b>TOTALI AKTIVEVE AFATGJATA</b>	<b>51,001,733</b>	<b>47,983,063</b>
	<b>AKTIVE TOTALE</b>	<b>78,934,727</b>	<b>70,407,920</b>



## Pasqyra e Pozicionit Financiar (Balanci)

Nr	DETYRIMET DHE KAPITALI	31.12.2017	31.12.2016
	<b>▶ Detyrime afatshkurtra:</b>	<b>25,703,339</b>	<b>16,090,490</b>
1	<i>Titujt e huamarrjes</i>		
2	<i>Detyrime ndaj institucioneve të kredisë</i>	5,787,335	2,895,199
3	<i>Arkëtime në avancë për porosi</i>		
4	<i>Të pagueshme për aktivitetin e shfrytëzimit</i>	18,758,686	12,014,651
5	<i>Dëftesa të pagueshme</i>		
6	<i>Të pagueshme ndaj njësive ekonomike brenda grupit</i>	0	0
7	<i>Të pagueshme ndaj njësive ekonomike ku ka interesa pjesëmarrëse</i>		
8	<i>Të pagueshme ndaj punonjësve dhe sigurimeve shoqërore/shëndetsore</i>	278,205	371,000
9	<i>Të pagueshme për detyrimet tatimore</i>	879,113	809,640
	<b>▶ Të pagueshme për shpenzime të konstatuara</b>		
	<b>▶ Të ardhura të shtyra</b>		
	<b>▶ Provizione</b>		
	<b>Totali i Detyrimeve afatshkurtera</b>	<b>25,703,339</b>	<b>16,090,490</b>
	<b>▶ Detyrime afatgjata:</b>	<b>27,366,818</b>	<b>32,168,622</b>
1	<i>Titujt e huamarrjes</i>		
2	<i>Detyrime ndaj institucioneve të kredisë</i>	15,906,818	22,268,622
3	<i>Arkëtimet në avancë për porosi</i>		
4	<i>Të pagueshme për aktivitetin e shfrytëzimit</i>		
5	<i>Dëftesa të pagueshme</i>		
6	<i>Të pagueshme ndaj njësive ekonomike brenda grupit</i>		
7	<i>Të pagueshme ndaj njësive ekonomike ku ka interesa pjesëmarrëse</i>		
8	<i>Të tjera të pagueshme</i>	11,460,000	9,900,000
	<b>▶ Të pagueshme për shpenzime të konstatuara</b>	0	0
	<b>▶ Të ardhura të shtyra</b>	0	0
	<b>▶ Provizione:</b>	0	0
1	<i>Provizione për pensionet</i>	0	0
2	<i>Provizione të tjera</i>	0	0
	<b>▶ Detyrime tatimore të shtyra</b>	0	0
	<b>Totali i Detyrimeve afatgjata</b>	<b>27,366,818</b>	<b>32,168,622</b>
	<b>DETYRIMET TOTALE</b>	<b>53,070,157</b>	<b>48,259,112</b>
	<b>▶ Kapitali dhe Rezervat</b>		
	<b>▶ Kapitali i Nënshkruar</b>	5,400,000	5,400,000
	<b>▶ Primi i lidhur me kapitalin</b>		
	<b>▶ Rezerva rivlerësimi</b>		
	<b>▶ Rezerva të tjera</b>		
1	<i>Rezerva ligjore</i>	540,000	540,000
2	<i>Rezerva statutore</i>		
3	<i>Rezerva të tjera</i>	3,906,359	3,906,359
	<b>▶ Fitimi i pashpërndarë</b>	12,302,449	6,867,246
	<b>▶ Fitim / Humbja e Vitit</b>	3,715,761	5,435,203
	<b>Totali i Kapitalit</b>	<b>25,864,569</b>	<b>22,148,808</b>
	<b>TOTALI I DETYRIMEVE DHE KAPITALIT</b>	<b>78,934,727</b>	<b>70,407,920</b>




**Pasqyra e Performancës**  
**(Pasqyra e të ardhurave dhe shpenzimeve)**

*Formati 1 – Shpenzimet e shfrytëzimit të klasifikuara sipas natyrës*

Nr	Pershkrimi i Elementeve	31.12.2017	31.12.2016
▶	Të ardhura nga aktiviteti i shfrytëzimit	57,958,396	53,434,633
▶	Ndryshimi në inventarin e produkteve të gatshme dhe prodhimit në proces	0	0
▶	Puna e kryer nga njësia ekonomike dhe e kapitalizuar	0	0
▶	Të ardhura të tjera të shfrytëzimit	141,600	21,200
▶	Lënda e parë dhe materiale të konsumueshme	29,443,738	24,850,984
	1 Lënda e parë dhe materiale të konsumueshme	29,443,738	24,850,984
	2 Të tjera shpenzime		
▶	Shpenzime të personelit	12,867,213	11,918,928
	1 Paga dhe shpërblime	11,003,374	10,194,416
	2 Shpenzime të sigurimeve shoqërore/shëndetsore (paraqitur veçmas nga shpenzimet për pensionet)	1,863,839	1,724,512
▶	Zhvlërësi (Shpenzim) i aktiveve afatgjata materiale		
▶	Shpenzime konsumi dhe amortizimi	3,915,760	3,636,278
▶	Shpenzime të tjera shfrytëzimi	6,229,712	4,891,059
▶	Të ardhura të tjera	0	0
	1 Të ardhura nga njësitë ekonomike ku ka interesa pjesëmarrëse (paraqitur veçmas të ardhurat nga njësitë ekonomike brenda grupit)	0	
	2 Të ardhura nga investimet dhe huatë e tjera pjesë e aktiveve afatgjata (paraqitur veçmas të ardhurat nga njësitë ekonomike brenda grupit)		
	3 Interesa të arkëtueshëm dhe të ardhura të tjera të ngjashme (paraqitur veçmas të ardhurat nga njësitë ekonomike brenda grupit)		
▶	Zhvlërësi i aktiveve financiare dhe investimeve financiare të mbajtura si aktive afatshkurtra	0	0
▶	Shpenzime financiare	1,269,768	1,761,827
	1 Shpenzime interesi dhe shpenzime të ngjashme (paraqitur veçmas shpenzimet për t'u paguar tek njësitë ekonomike brenda grupit)	1,269,768	1,761,827
	2 Shpenzime të tjera financiare		
▶	Pjesa e fitimit/humbjes nga pjesëmarrjet	0	0
▶	Fitimi/Humbja para tatimit	4,373,805	6,396,757
▶	Shpenzimi i tatimit mbi fitimin	658,044	961,554
	1 Shpenzimi aktual i tatimit mbi fitimin	658,044	961,554
	2 Shpenzimi i tatim fitimit të shtyrë		
	3 Pjesa e tatim fitimit të pjesëmarrjeve		
▶	Fitimi/Humbja e vitit	3,715,761	5,435,203
	Interesat jo-kontrolluese		


**Pasqyra e të Ardhurave Gjithëpërfshirëse**

Nr	Pershkrimi i Elementeve	2017	2016
▶	Fitimi/Humbja e vitit	3,715,761	5,435,203
	Të ardhura të tjera gjithëpërfshirëse për vitin:		
	Diferencat (+/-) nga përkthimi i monedhës në veprimtari të huaja	0	0
	Diferencat (+/-) nga rivlerësi i aktiveve afatgjata materiale	0	0
	Diferencat (+/-) nga rivlerësi i aktivet financiare të mbajtura për shitje	0	0
	Pjesa e të ardhurave gjithëpërfshirëse nga pjesëmarrjet	0	0
▶	Totali i të ardhurave të tjera gjithëpërfshirëse për vitin	0	0
▶	Totali i të ardhurave gjithëpërfshirëse për vitin	0	0
▶	Totali i të ardhurave/humbjeve gjithëpërfshirëse për:	3,715,761	5,435,203
	Pronarët e njësisë ekonomike mëmë		
	Interesat jo-kontrolluese		



Pasqyra e Fluksit të Mjeteve Monetare  
SHENIMET SHPJEGUESE

	31.12.2017	31.12.2016
<b>► Fluksi i Mjeteve Monetare nga/(përdorur në) aktivitetin e shfrytëzimit</b>		
<i>Fitim / Humbja e vitit</i>	4,373,805	6,396,757
<i>Rregullimet për shpenzimet jomonetare:</i>		
<i>Shpenzimet financiare jomonetare</i>	0	0
<i>Shpenzimet për tatimin mbi fitimin jomonetar</i>	-658,044	-961,554
<i>Shpenzime konsumi dhe amortizimi</i>	3,915,760	3,636,278
<i>Zhvierësimi i aktiveve afatgjata materiale</i>	0	0
<i>Fluksi i mjeteve monetare i përfshirë në aktivitetet investuese:</i>		
<i>Fitim nga shitja e aktiveve afatgjata materiale</i>	0	0
<i>Ndryshimet në aktivet dhe detyrimet e shfrytëzimit:</i>		
<i>Rënie/(rritje) në të drejtat e arkëtueshme dhe të tjera</i>	-5,354,119	1,047,282
<i>Rënie/(rritje) në inventarë</i>	-189,826	-1,637,034
<i>Rritje/(rënie) në detyrimet e pagueshme</i>	9,612,849	-1,551,337
<i>Rritje/(rënie) në detyrime për punonjësit</i>	0	0
<b>Mjete monetare neto nga/(përdorur në) aktivitetin e shfrytëzimit</b>	<b>11,700,425</b>	<b>6,930,392</b>
<b>► Fluksi i Mjeteve Monetare nga/(përdorur në) aktivitetin e investimit</b>		
<i>Para neto të përdorura për blerjen e filialeve</i>	0	0
<i>Para neto të arkëtuara nga shitja e filialeve</i>	0	0
<i>Pagesa për blerjen e aktiveve afatgjata materiale</i>	(6,934,430)	-3,877,073
<i>Arkëtime nga shitja e aktiveve afatgjata materiale</i>	0	0
<i>Pagesa për blerjen e investimeve të tjera</i>	0	0
<i>Arkëtime nga shitja e investimeve të tjera</i>	0	0
<i>Dividentë të arkëtuara</i>	0	0
<b>Mjete monetare neto nga/(përdorur në) aktivitetin e investimit</b>	<b>-6,934,430</b>	<b>-3,877,073</b>
<b>► Fluksi i Mjeteve Monetare nga/(përdorur në) aktivitetin e financimit</b>		
<i>Arkëtime nga emetimi i kapitalit aksionar</i>	0	0
<i>Arkëtime nga emetimi i aksioneve të përdorura si kolateral</i>	0	0
<i>Hua të arkëtuara</i>	1,560,000	-1,700,000
<i>Pagesa e kostove të transaksionit që lidhen me kreditë dhe huatë</i>	0	0
<i>Riblerje e aksioneve të veta</i>	0	0
<i>Pagesa e aksioneve të përdorura si kolateral</i>	0	0
<i>Pagesa e huave</i>	-6,361,804	-1,835,292
<i>Pagesë e detyrimeve të qirasë financiare</i>	0	0
<i>Interes i paguar</i>	0	0
<i>Dividendë të paguar</i>	0	0
<b>Mjete monetare neto nga/(përdorur në) aktivitetin e financimit</b>	<b>-4,801,804</b>	<b>-3,535,292</b>
<b>Rritje/(rënie) neto në mjete monetare dhe ekuivalentë të mjeteve monetare</b>	<b>-35,809</b>	<b>-481,973</b>
<b>Mjete monetare dhe ekuivalentë të mjeteve monetare më 1 janar</b>	<b>974,524</b>	<b>1,456,496</b>
<i>Efekti i luhatjeve të kursit të këmbimit të mjeteve monetare</i>	0	0
<b>Mjete monetare dhe ekuivalentë të mjeteve monetare më 31 dhjetor</b>	<b>938,715</b>	<b>974,524</b>



SHENIMET SHPJEGUESE											
	Kapitali i nënshkuar	Primi i lidhur me kapitalin	Rezerva Rivlerësimi	Rezerva Ligjore	Rezerva Statutore	Rezerva të tjera	Fitimet e Pashpërndara	Fitim / Humbja e vilit	Totali	Interesa Jo-Kontrolues	Totali
▲ Pozicioni financiar më 31 dhjetor 2016	5,400,000	-	-	540,000	-	3,906,359	6,867,246	5,435,203	22,148,808	-	22,148,808
Efëkti i ndryshimeve në politikat kontabël											
▲ Pozicioni financiar i ridekluarur më 1 janar 2017	5,400,000	-	-	540,000	-	3,906,359	6,867,246	5,435,203	22,148,808	-	22,148,808
Të ardhura totale gjithëpërfshirëse për vitin:											
Fitim / Humbja e vilit											
Të ardhura të tjera gjithëpërfshirëse:											
Totali i të ardhura gjithëpërfshirëse për vitin:	5,400,000	-	-	540,000	-	3,906,359	6,867,246	5,435,203	22,148,808	-	22,148,808
Transaksionet me pronarët e njësisë ekonomike të njohura direkt në kapital:											
Emetimi i kapitalit të nënshkuar											
Dividendë të paguar											
Totali i transaksioneve me pronarët e njësisë ekonomike											
▲ Pozicioni financiar i ridekluarur më 30 Qershor 2017	5,400,000	-	-	540,000	-	3,906,359	12,302,449		22,148,808		22,148,808
▲ Pozicioni financiar i ridekluarur më 1 Korrik 2017	-										
Totali i të ardhura gjithëpërfshirëse për vitin:											
Fitim / Humbja e vilit								3,715,761	3,715,761		3,715,761
Të ardhura të tjera gjithëpërfshirëse:											
Totali i të ardhura gjithëpërfshirëse për vitin:											
Transaksionet me pronarët e njësisë ekonomike të njohura direkt në kapital:											
Emetimi i kapitalit të nënshkuar											
Dividendë të paguar											
Totali i transaksioneve me pronarët e njësisë ekonomike	5,400,000	-	-	540,000	-	3,906,359	12,302,449	3,715,761	25,864,569		25,864,569
▲ Pozicioni financiar më 31 Dhjetor 2017	5,400,000	-	-	540,000	-	3,906,359	12,302,449	3,715,761	25,864,569		25,864,569

# SAKULI Shpk

## Aktivet Afatgjata Materiale 2017


Nr	Emertimi	Sasia	Gjendje 01 JANAR	Shtesa	Pakesime/Ko rrigjime	Gjendje 31 DHJETOR
1	Toka		33,347,500			33,347,500
2	Ndertesa		0			0
3	Instalime teknike specifike		18,989,314	6,661,767		25,651,080
4	Mobilje dhe pasije		896,042	61,785		957,827
5	AA te tjera		849,319	10,833		860,152
6	Pajisje informatike		2,272,401	329,667		2,602,067
7	Mjete transporti		2,780,767		129,622	2,651,145
8			0			0
9			0			0
10			0			0
11			0			0
	<b>TOTALI</b>		<b>59,135,343</b>	<b>7,064,052</b>	<b>129,622</b>	<b>66,069,773</b>

## Amortizimi A.A.Materiale 2017

Nr	Emertimi	Sasia	Gjendje 01 JANAR	Shtesa	Pakesime	Gjendje 31 DHJETOR
1	Toka		0			0
2	Ndertesa		0			0
3	Instalime teknike specifike		8,339,823	2,982,863		11,322,686
4	Mobilje dhe pasije		403,826	106,681		510,507
5	AA te tjera		321,664	106,614		428,279
6	Pajisje informatike		919,500	404,565		1,324,065
7	Mjete transporti		1,167,466	315,035		1,482,501
8			0			0
9			0			0
	<b>TOTALI</b>		<b>11,152,279</b>	<b>3,915,760</b>	<b>0</b>	<b>15,068,038</b>

## Vlera Kontabel Neto e A.A.Materiale 2017

Nr	Emertimi	Sasia	Gjendje 01 JANAR	Shtesa	Pakesime	Gjendje 31 DHJETOR
1	Toka		33,347,500	0	0	33,347,500
2	Ndertesa		0	0	0	0
3	Instalime teknike specifike		10,649,491	3,678,903	0	14,328,394
4	Mobilje dhe pasije		492,216	-44,896	0	447,320
5	AA te tjera		527,655	-95,781	0	431,873
6	Pajisje informatike		1,352,901	-74,899	0	1,278,002
7	Mjete transporti		1,613,301	-315,035	129,622	1,168,644
8			0			0
9			0	0	0	0
	<b>TOTALI</b>		<b>47,983,064</b>	<b>3,148,292</b>	<b>129,622</b>	<b>51,001,734</b>



11	>	Prodhime në proces dhe gjysëmprodukte	Nuk ka	0
12	>	Produkte të gatshme	Nuk ka	0
13	>	Mallra	Nuk ka	0
14	>	Aktive Biologjike (Gjë e gjallë në rritje e majmëri)	Nuk ka	0
15	>	AAGJM të mbajtura për shitje	Nuk ka	0
16	>	Parapagime për inventar	Leke	152,298
17	▶	Shpenzime të shtyra	Nuk ka	0
18	▶	Të arkëtueshme nga të ardhurat e konstatuara	Nuk ka	0
19	II	<b>AKTIVET AFATGJATA</b>		
20	▶	Aktive financiare	Nuk ka	0
21	1	Tituj pronësie në njësitë ekonomike brenda grupit	Nuk ka	0
22	2	Tituj të huadhënies në njësitë ekonomike brenda grupit	Nuk ka	0
23	3	Tituj pronësie në njësitë ekonomike ku ka interesa pjesëmarrëse	Nuk ka	0
24	4	Tituj të huadhënies në njësitë ekonomike ku ka interesa pjesëmarrëse	Nuk ka	0
25	5	Tituj të tjerë të mbajtur si aktive afatgjata	Nuk ka	0
26	6	Tituj të tjerë të huadhënies	Nuk ka	0
27	▶	Aktivitet materiale		

Analiza e posteve të amortizueshme

Nr	Emertimi	Viti raportues			Viti paraardhës		
		Vlera	Amortizimi	Vl.mbetur	Vlera	Amortizimi	Vl.mbetur
1	Toka	33,347,500.00	0	33,347,500.00	33,347,500	0	33,347,500
2	Ndertesa	0.00	0	0.00	0	0	0
3	Instalime teknike specifike	10,649,491.19	3,678,903	14,328,394.47	13,317,929	2,668,438	10,649,491
4	Mobilje dhe pasije	492,216.34	-44,896	447,320.41	615,270	123,054	492,216
5	AA të tjera	527,654.55	-95,781	431,873.42	657,723	130,069	527,655
6	Pajisje informatike	1,352,901.10	-74,899	1,278,002.42	1,730,959	378,058	1,352,901
7	Mijetë Transporti	1,613,300.84	-444,657	1,168,643.55	1,949,959	336,658	1,613,301
	<b>Totali</b>	<b>47,983,064.01</b>	<b>3,018,670.3</b>	<b>51,001,734.28</b>	<b>51,619,342</b>	<b>3,636,278</b>	<b>47,983,064</b>

28	▶	Aktivitet biologjike	Nuk ka	0
29	▶	Aktive afatgjata jo materiale	Nuk ka	0
		Koncesione, patenta, liçenca, marka tregtare, të drejta dhe aktive të ngjashme	Nuk ka	
		Emri i Mirë	Nuk ka	
		Parapagime për AAJM	Nuk ka	
30	▶	Aktive tatimore të shtyra		
31	▶	Kapitali i nënshkruar i papaguar	Nuk ka	0
31	▶	<b>Detyrime afatshkurtra:</b>		
	1	Titujt e huamarrjes	Leke	5,787,335
32	2	Detyrime ndaj institucioneve të kredisë	Nuk ka	0
33	3	Arkëtime në avancë për porosi	Nuk ka	0
34	4	Të pagueshme për aktivitetin e shfrytëzimit Furnitore gjithsej	Nr	Leke <u>18,758,686</u>
35	5	Dëftesa të pagueshme	Nuk ka	<u>0</u>
36	6	Të pagueshme ndaj njësisve ekonomike brenda grupit	Nuk ka	
37	7	Të pagueshme ndaj njësisve ekonomike ku ka interesa pjesëmarrëse	Nuk ka	0
	>	Te drejta e detyrime ndaj ortakeve	Nuk ka	
38	8	Të pagueshme ndaj punonjësve dhe sigurimeve shoqërore/shëndetsore	Leke	278,205
39	9	Të pagueshme për detyrimet tatimore	Leke	879,113
	9.1	Detyrimet tatimore për Tatim Fitimin Tatimi i derdhur paradhenie	Nuk ka	



	Tatimi i vitit ushtrimor	Nuk ka	
	Tatimi per tu paguar	Nuk ka	0
	Tatim rimbursuar	Nuk ka	0
	Tatim nga viti kaluar	Nuk ka	0
9.2	Detyrime tatimore per Tvsh-ne	Leke	862,890
	Tvsh e zbriteshme ne celje te vitit	Nuk ka	0
	Tvsh e zbriteshme ne Blerje gjate vitit	Leke	7,311,595
	Tvsh e pagueshme ne shitje gjate vitit	Leke	11,350,045
	Tvsh e Paguar	Leke	3,175,670
	Tvsh per tu paguar ne mbyllje te vitit	Leke	862,890
9.3	Detyrime tatimore per Tatimin ne Burim	Leke	16,223
9.4	Dividende per tu paguar	Nuk ka	0
40	▶ Të pagueshme për shpenzime të konstatuara	Nuk ka	
41	▶ Të ardhura të shtyra	Nuk ka	
42	▶ Provizione	Nuk ka	
43	▶ Detyrime afatgjata:	Nuk ka	
44	1 Titujt e huamarrjes	Nuk ka	
45	2 Detyrime ndaj institucioneve të kredisë	Leke	15,906,818
46	3 Arkëtimet në avancë për porosi	Nuk ka	
47	4 Të pagueshme për aktivitetin e shfrytëzimit	Nuk ka	
48	5 Dëftesa të pagueshme	Nuk ka	-
49	6 Të pagueshme ndaj njësisë ekonomike brenda grupit	Nuk ka	-
50	7 Të pagueshme ndaj njësisë ekonomike ku ka interesa pjesëmarrëse	Nuk ka	-
51	8 Të tjera të pagueshme	Leke	11,460,000
52	▶ Të pagueshme për shpenzime të konstatuara	Nuk ka	
53	▶ Të ardhura të shtyra	Nuk ka	
54	▶ Provizione:	Nuk ka	
55	1 Provizione për pensionet	Nuk ka	
56	2 Provizione të tjera	Nuk ka	
57	▶ Detyrime tatimore të shtyra	Nuk ka	
58	III KAPITALI		
59	▶ Kapitali i Nënshkruar	Leke	5,400,000
60	▶ Primi i lidhur me kapitalin	Nuk ka	
61	▶ Rezerva rivlerësimi	Nuk ka	
62	▶ Rezerva të tjera	Nuk ka	
63	1 Rezerva ligjore	Leke	540,000
64	2 Rezerva statutore	Nuk ka	
65	3 Rezerva të tjera	Leke	3,906,359
66	▶ Fitimi i pashpërndarë	Leke	12,302,449
67	▶ Fitim / Humbja e Vitit [Fitimi (Humbja) e vitit financiar]	Leke	3,715,761
	• Fitimi i ushtrimit	Leke	4,373,805
	• Shpenzime te pa zbriteshme	Leke	13,153
	• Fitimi para tatimit	Leke	4,386,958
	• Tatimi mbi fitimin	Leke	658,044
	• Fitimi Fiskal	Nuk ka	

### Pasqyra e Performancës

### Pasqyra e te Ardhurave dhe Shpenzimeve 2015

Formati 1 – Shpenzimet e shfrytëzimit të klasifikuara sipas natyrës

1	▶ Të ardhura nga aktiviteti i shfrytëzimit [Shitjet neto]	Leke	57,958,396
	> Te ardhura nga shitja e Produktit te vet	Leke	57,958,396
	> Te ardhura nga shitja e Shërbimeve	Nuk ka	0
	> Te ardhura nga shitja e Mallrave	Nuk ka	
2	▶ Ndryshimi në inventarin e produkteve të gatshme dhe prodhimit në proces	Nuk ka	

3	▶ Puna e kryer nga njësia ekonomike dhe e kapitalizuar		
4	▶ Të ardhura të tjera të shfrytëzimit		
	> Qeraja	Leke	<u>141,600</u>
	> Komisione	Nuk ka	0
	> Transport per te tjeret	Nuk ka	0
	> Prodhimi i AA jomateriale	Nuk ka	0
	> Prodhimi i AA materiale	Nuk ka	0
	> Te ardhura nga grantet	Nuk ka	0
	> Te ardhura te tjera	Leke	141,600
	<b>Ndrysh.ne invent.prod.gatshme e prodhimit ne proces</b>	Nuk ka	<u>0</u>
	<b>Materialet e konsumuara</b>	Leke	<u>29,443,738</u>
	> Blerje/shpenzime materiale dhe materiale të tjera	Leke	29,633,564
	> Ndryshimet e gjëndjeve të Materialeve (+/-)	Leke	-189,826
	> Mallra të blera	Nuk ka	
5	> Ndryshimet e gjëndjeve të Mallrave (+/-)	Nuk ka	
	▶ Shpenzime të personelit [Kosto e punes]	Leke	<u>12,867,213</u>
	> Paga dhe shpërblime [Pagat e personelit]	Leke	11,003,374
6	> Shpenzime të sigurimeve shoqërore/shëndetsore (paraqitur veçmas në)	Leke	1,863,839
7	▶ Zhvlerësim (Shpenzim) i aktiveve afatgjata materiale	Nuk ka	<u>0</u>
	▶ Shpenzime konsumi dhe amortizimi [Amortizimet dhe zhvleresimet]	Leke	<u>3,915,760</u>
	▶ Shpenzime të tjera shfrytëzimi [Shpenzime te tjera]	Leke	<u>6,229,713</u>
	> Lëndë djegëse	601 Nuk ka	
	> Shpenzime per sherbime	604 Nuk ka	
	> Blerje ambllazhi	606 Nuk ka	
	> Pjesë ndërrimi	60125 Nuk ka	
	> Sherbimet nga nen-kontraktoret	Nuk ka	
	> Trajtime te pergjithshme	611 Nuk ka	
	> Qera	613 Leke	1,707,540
	> Mirembajtje dhe riparime	615 Leke	1,431,066
	> Shpenzime për Siguracione	616 Leke	154,876
	> Kerkim studime	617 Nuk ka	
	> Sherbime të tjera	618 Leke	705,592
	> Personel jashte njesise	621 Nuk ka	
	> Pagesa te ndermjetesve dhe honorare	622 Nuk ka	
	> Shpenzime per koncesione, patenta dhe licenca	623 Nuk ka	
	> Shpenzime per publicitet, reklama	624 Leke	531,800
	> Transferime, udhetime, dieta	625 Nuk ka	
	> Shpenzime postare dhe telekomunikacioni	626 Leke	737,029
	> Shpenzime transporti	627 Nuk ka	
	> Shpenzime per sherbime bankare	628 Leke	287,750
	> Taksa dhe tarifa doganore	632 Nuk ka	
	> Akciza	633 Nuk ka	
	> Taksa dhe tarifa vendore	634 Leke	531,285
	> Taksa e regjistrimit dhe tatime te tjera	635/8 Nuk ka	
	> Subvencione te dhena	653 Nuk ka	
	> Mjete transporti	672 Leke	129,622
10	> Gjoha dhe demshperblime	657 / 658 Leke	13,153
	Tatim mbi fitimin	69 Nuk ka	0
	▶ Të ardhura të tjera		
	Të ardhura nga njësitet ekonomike ku ka interesa pjesëmarrëse (paraqitur veçmas të ardhurat nga njësitet ekonomike brenda grupit)	Nuk ka	0
	Të ardhura nga investimet dhe huatë e tjera pjesë e aktiveve afatgjata (paraqitur veçmas të ardhurat nga njësitet ekonomike brenda grupit)	Nuk ka	0
	Interesa të arkëtueshëm dhe të ardhura të tjera të ngjashme (paraqitur veçmas të ardhurat nga njësitet ekonomike brenda grupit)	Nuk ka	0
	▶ Zhvlerësimi i aktiveve financiare dhe investimeve financiare të mbajtura si aktive afatshkurtra	Nuk ka	0
	▶ Shpenzime financiare		
	Shpenzime interesi dhe shpenzime të ngjashme (paraqitur veçmas shpenzimet për t'u paguar tek njësitet ekonomike brenda grupit)	Nuk ka	0
	Shpenzime të tjera financiare	Leke	1,269,768
	▶ Pjesa e fitimit/humbjes nga pjesëmarrjet [Te ardhurat dhe shpenzimet financiare nga njesite e kontrolluara]	Nuk ka	<u>0</u>

	<i>Te ardhura financiare nga shoqerite e kontrolluara</i>	761	Nuk ka	0
	<i>Shpenzime financiare nga shoqerite e kontrolluara</i>	661	Nuk ka	0
	<i>Te ardhura financiare nga shoqerite e lidhura</i>	762	Nuk ka	
	<i>Shpenzime financiare nga shoqerite e lidhura</i>	662	Nuk ka	
>	<b>Te ardhurat dhe shpenzimet financiare</b>		Leke	<b>-1,269,768</b>
	<i>Te ardh. e shpenz. financ. nga inves. te tjera financ. afatgjata</i>		Nuk ka	0
	<i>Te ardhura nga dividendet</i>	763	Nuk ka	
	<i>Fitim/(Humbja) nga rivleresimi i letrave me</i>	764-664	Nuk ka	
	<i>Fitim/(Humbja) nga shitja e letrave me vlere</i>	765-665	Nuk ka	0
>	<b>Te ardhurat dhe shpenzimet nga interesat</b>		Leke	<b>-1,594,008</b>
	<i>Te ardhura nga interesat</i>	767	Nuk ka	
	<i>Shpenzime per interesa</i>	667	Leke	1,594,008
>	<b>Fitimet (Humbjet) nga kursi kembimit</b>		Leke	<b>359,543</b>
	<i>Fitim nga kembimet valutore</i>	769	Leke	359,543
	<i>Humbje nga kembimet valutore</i>	669	Nuk ka	
12	>			
1	<b>Te ardhura dhe shpenzime te tjera financiare</b>		Leke	<b>-35,303</b>
	<i>Te ardhura te tjera financiare</i>	768	Nuk ka	
	<i>Shpenzime te tjera financiare</i>	668	Leke	35,303
16				
	<b>Fitimi (humbja) para tatimit</b>		Nuk ka	
<u>D</u>	<b>Shpenzime te panjohura (Gjoha)</b>		Nuk ka	0
	<b>Shpenzimet e tatimit mbi fitimin</b>		Nuk ka	0
	<i>Shpenzimi aktual i tatimit mbi fitimin</i>			
	<i>Shpenzimi i tatim fitimit të shtyrë</i>			
	<i>Pjesa e tatim fitimit të pjesëmarrjeve</i>			
	<b>Fitimi (humbja) neto e vitit financiar</b>		Nuk ka	0

#### Shënime të tjera shpjeguese

Ngjarje te ndodhura pas dates se bilancit per te cilat behen rregullime apo ngjarje te ndodhura pas dates se bilancit per te cilat nuk behen rregullime nuk ka.  
 Gabime materiale te ndodhura ne periudhat kontabel te mepareshme te konstatuara gjate periudhes raportuese dhe qe korigjim nuk ka.

