

Emertimi dhe Forma ligjore	<u>"FRAKULLI" SHPK</u>
NIPT -i	<u>K57806601M</u>
Adresa e Selise	<u>LIBRAZH</u>
Data e krijimit	<u>25.06.2003</u>
Nr. i Regjistrimit Tregëtar	<u>29924</u>
Veprimtaria Kryesore	<u>Aktivitet në fushën e ndërtimit</u>
	<u> </u>
	<u> </u>

PASQYRAT FINANCIARE

(Në zbatim të Standartit Kombëtar të Kontabilitetit Nr.2 të Përmirësuar dhe Ligjit Nr. 9228 Datë 29.04.2004 Per Kontabilitetin dhe Pasqyrat Financiare)

Viti 2016

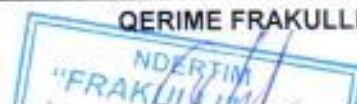


Pasqyra Financiare janë individuale	<u> </u>
Pasqyra Financiare janë të konsoliduara	<u> </u>
Pasqyra Financiare janë të shprehura në	<u>leke</u>
Pasqyra Financiare janë të rumbullakosura në	<u>leke</u>
Periudha Kontabel e Pasqyrave Financiare	Nga 01.01.2016
	Deri 31.12.2016
Data e mbylljes së Pasqyrave Financiare	<u>31.03.2017</u>

Pasqyra e Pozicionit Financiar (Balanci)

Nr	A K T I V E T	2016	2015
	Aktivitet Afatshkurtra		
	▶ Aktivitet monetare	4,080,317	2,607,216
1	Banka	275,305	45,558
2	Arka	3,805,013	2,561,658
	▶ Investime		
1	Në tituj pronësie të njësisve ekonomike brenda grupit		
2	Aksionet e veta		
3	Te tjera Financiare		
	▶ Të drejta të arkëtueshme	3,408,398	4,017,700
1	Nga aktiviteti i shfrytëzimit	3,067,383	4,017,700
2	Nga njësitë ekonomike brenda grupit		
3	Nga njësitë ekonomike ku ka interesa pjesëmarrëse		
4	Te tjera (Tatim Fitimi dhe per TVSH)	341,015	0
5	Kapital i nënshkruar i papaguar		
	▶ Inventarët	0	784,400
1	Lëndë e parë dhe materiale të konsumueshme	0	784,400
2	Prodhime në proces dhe gjysëmprodukte		
3	Produkte të gatshme	0	0
4	Mallra	0	0
5	Aktive Biologjike (Gjë e gjallë në rritje e majmëri)		
6	AAGJM të mbajtura për shitje		
7	Parapagime për inventar9Inventare l imet)	0	0
	▶ Shpenzime të shtyra		
	▶ Të arkëtueshme nga të ardhurat e konstatuara		
I	TOTALI AKTIVEVE AFATSHKURTRA	7,488,715	7,409,316
	Aktivitet Afatgjata		
	▶ Aktive financiare	0	0
1	Tituj pronësie në njësitë ekonomike brenda grupit		
2	Tituj të huadhënies në njësitë ekonomike brenda grupit		
3	Tituj pronësie në njësitë ekonomike ku ka interesa pjesëmarrëse		
4	Tituj të huadhënies në njësitë ekonomike ku ka interesa pjesëmarrëse		
5	Tituj të tjerë të mbajtur si aktive afatgjata		
6	Tituj të tjerë të huadhënies		
	▶ Aktivitet materiale	1,415,346	1,520,970
1	Toka dhe ndërtesa	1,257,392	1,323,570
2	Impiante dhe makineri	0	0
3	Te tjera Instalime dhe pajisje	157,954	197,400
4	Parapagime për aktive materiale dhe në proces	0	0
	▶ Ativet biologjike		
	▶ Aktive jo materiale:	0	0
1	Koncesione, patenta, liçenca, marka tregtare, të drejta dhe aktive të ngjashme		
2	Emri i Mirë		
3	Parapagime për AAJM		
	▶ Aktive tatimore të shtyra		
	▶ Kapitali i nënshkruar i papaguar		
II	TOTALI AKTIVEVE AFATGJATA	1,415,346	1,520,970
	AKTIVE TOTALE	8,904,061	8,930,286

QERIME FRAKULLI



Pasqyra e Pozicionit Financiar (Balanci)

Nr	DETYRIMET DHE KAPITALI	2016	2015
	► Detyrime afatshkurtra:	1,921,695	2,265,619
1	<i>Titujt e huamarrjes</i>		
2	<i>Detyrime ndaj institucioneve të kredisë</i>		
3	<i>Arkëtime në avancë për porosi</i>	164,422	156,894
4	<i>Të pagueshme për aktivitetin e shfrytëzimit</i>		
5	<i>Dëftesa të pagueshme</i>	1,637,000	1,624,920
6	<i>Të pagueshme ndaj njësive ekonomike brenda grupit</i>		
7	<i>Të pagueshme ndaj punojesve</i>	0	276,782
8	<i>Të pagueshme ndaj punonjësve për sigurimeve shoqërore/shëndetsore</i>	41,105	48,825
9	<i>Të pagueshme për detyrimet tatimore</i>	79,168	158,199
	► Të pagueshme për shpenzime të konstatuara		
	► Të ardhura të shtyra		
	► Provizione		
	Totali i Detyrimeve afatshkurtera	1,921,695	2,265,619
	► Detyrime afatgjata:	0	0
1	<i>Titujt e huamarrjes</i>	0	0
2	<i>Detyrime ndaj institucioneve të kredisë</i>		
3	<i>Arkëtimet në avancë për porosi</i>		
4	<i>Të pagueshme për aktivitetin e shfrytëzimit</i>		
5	<i>Dëftesa të pagueshme</i>		
6	<i>Të pagueshme ndaj njësive ekonomike brenda grupit</i>		
7	<i>Të pagueshme ndaj njësive ekonomike ku ka interesa pjesëmarrëse</i>		
8	<i>Të tjera të pagueshme (Kontribut i ortakut)</i>	0	0
	► Të pagueshme për shpenzime të konstatuara		
	► Të ardhura të shtyra		
	► Provizione:	0	0
1	<i>Provizione për pensionet</i>		
2	<i>Provizione të tjera</i>		
	► Detyrime tatimore të shtyra		
	Totali i Detyrimeve afatgjata	0	0
	DETYRIMET TOTALE	1,921,695	2,265,619
	► Kapitali dhe Rezervat		
	► Kapitali i Nënshkruar	4,400,000	4,400,000
	► Primi i lidhur me kapitalin		
	► Rezerva rivlerësimi		
	► Rezerva të tjera	335,352	335,352
1	<i>Rezerva ligjore</i>	335,352	335,352
2	<i>Rezerva statulore</i>		
3	<i>Rezerva të tjera</i>		
	► Fitimi i pashpërndarë	1,929,315	0
	► Fitim / Humbja e Vitit	317,700	1,929,315
	Totali i Kapitalit	6,982,366	6,664,666
	TOTALI I DETYRIMEVE DHE KAPITALIT	8,904,061	8,930,286

QERIME FRAKULLI



 NDERTIM
 "FRAKULLI"

Pasqyra e Performancës
(Pasqyra e të ardhurave dhe shpenzimeve)

Formati 1 – Shpenzimet e shfrytëzimit të klasifikuara sipas natyrës

Nr	Pershkrimi i Elementeve	2016	2015
▶	Të ardhura nga aktiviteti i shfrytëzimit	7,386,288	12,235,838
▶	Ndryshimi në inventarin e produkteve të gatshme dhe prodhimit në proces	0	0
▶	Puna e kryer nga njësi ekonomike dhe e kapitalizuar	0	0
▶	Të ardhura të tjera të shfrytëzimit	0	0
▶	Lënda e parë dhe materiale të konsumueshme	5,366,437	7,771,677
	1 Lënda e parë dhe materiale të konsumueshme	5,366,437	7,771,677
	2 Të tjera shpenzime		
▶	Shpenzime të personelit	1,506,597	2,028,246
	1 Paga dhe shpërblime	1,291,000	1,738,000
	2 Shpenzime të sigurimeve shoqërore/shëndetsore (paraqitur veçmas nga shpenzimet për pensionet)	215,597	290,246
▶	Zhvlerësimi i aktiveve afatgjata materiale	105,624	125,760
▶	Shpenzime konsumi dhe amortizimi	(X)	(X)
▶	Shpenzime të tjera shfrytëzimi	33,923	9,811
▶	Shpenzime të tjera të panjohura	0	26,119
▶	Të ardhura të tjera	58	167
	1 Të ardhura nga njësitë ekonomike ku ka interesa pjesëmarrëse (paraqitur veçmas të ardhurat nga njësitë ekonomike brenda grupit)		
	2 Të ardhura nga investimet dhe huatë e tjera pjesë e aktiveve afatgjata (paraqitur veçmas të ardhurat nga njësitë ekonomike brenda grupit)		
	3 Interesa të arkëtueshëm dhe të ardhura të tjera të ngjashme (paraqitur veçmas të ardhurat nga njësitë ekonomike brenda grupit)	58	167
▶	Zhvlerësimi i aktiveve financiare dhe investimeve financiare të mbajtura si aktive afatshkurtra	(X)	(X)
▶	Shpenzime financiare	(X)	(X)
	1 Shpenzime interesi dhe shpenzime të ngjashme (paraqitur veçmas shpenzimet për t'u paguar tek njësitë ekonomike brenda grupit)		
	2 Shpenzime të tjera financiare		
▶	Pjesa e fitimit/humbjes nga pjesëmarrjet	X	X
▶	Fitimi/Humbja para tatimit	373,765	2,300,511
▶	Shpenzimi i tatimit mbi fitimin	56,065	345,077
	1 Shpenzimi aktual i tatimit mbi fitimin	56,065	345,077
	2 Shpenzimi i tatimit fitimit të shtyrë		
	3 Pjesa e tatimit fitimit të pjesëmarrjeve		
▶	Fitimi/Humbja e vitit	317,700	1,929,315
▶	Fitimi/Humbja për:	X	X
	Pronarët e njësisë ekonomike mëmë		
	Interesat jo-kontrolluese		

Pasqyra e të Ardhurave Gjithëpërfshirëse


Nr	Pershkrimi i Elementeve	2016	2015
▶	Fitimi/Humbja e vitit	X	X
	Të ardhura të tjera gjithëpërfshirëse për vitin:	X	X
	Diferencat (+/-) nga përkthimi i monedhës në veprimtari të huaja	X	X
	Diferencat (+/-) nga rivlerësimi i aktiveve afatgjata materiale	X	X
	Diferencat (+/-) nga rivlerësimi i aktiveve financiare të mbajtura për shitje	X	X
	Pjesa e të ardhurave gjithëpërfshirëse nga pjesëmarrjet	X	X
▶	Totali i të ardhurave të tjera gjithëpërfshirëse për vitin	X	X
▶	Totali i të ardhurave gjithëpërfshirëse për vitin	X	X
▶	Totali i të ardhurave/humbjeve gjithëpërfshirëse për:	X	X
	Pronarët e njësisë ekonomike mëmë		
	Interesat jo-kontrolluese		

QERIME FRAKULLI

Pasqyra e Fluksit të Mjeteve Monetare
(metoda direkte)

	2016	2015
► Fluksi i Mjeteve Monetare nga/(përdorur në) aktivitetin e shfrytëzimit	2,473,799	2,110,588
<i>Të arkëtuara nga të drejtat e arkëtueshme</i>	9,978,285	13,407,284
<i>Të paguara për detyrimet e pagueshme dhe detyrimet ndaj punonjësve</i>	-7,308,087	-11,270,577
<i>Pagesa të tjera</i>	-196,399	-26,119
Mjete monetare të gjeneruara nga aktiviteti i shfrytëzimit	-1,000,698	-1,277,933
<i>Interes i paguar</i>	57	167
<i>Tatim fitimi i paguar</i>	-1,000,755	-1,278,100
Mjete monetare neto nga/(përdorur në) aktivitetin e shfrytëzimit	1,473,101	832,655
► Fluksi i Mjeteve Monetare nga/(përdorur në) aktivitetin e investimit		
<i>Para neto të përdorura për blerjen e filialeve</i>	(X)	(X)
<i>Para neto të arkëtuara nga shitja e filialeve</i>	X	X
<i>Pagesa për blerjen e aktiveve afatgjata materiale</i>	(X)	(X)
<i>Arkëtime nga shitja e aktiveve afatgjata materiale</i>	X	X
<i>Pagesa për blerjen e investimeve të tjera</i>	(X)	(X)
<i>Arkëtime nga shitja e investimeve të tjera</i>	X	X
<i>Dividentë të arkëtuara</i>	X	X
Mjete monetare neto nga/(përdorur në) aktivitetin e investimit	0	0
► Fluksi i Mjeteve Monetare nga/(përdorur në) aktivitetin e financimit	0	0
<i>Arkëtime nga emetimi i kapitalit aksionar</i>		
<i>Arkëtime nga emetimi i aksioneve të përdorura si kolateral</i>		
<i>Hua të arkëtuara</i>	0	0
<i>Pagesa e kostove të transaksionit që lidhen me kreditë dhe huatë</i>		
<i>Riblerje e aksioneve të veta</i>		
<i>Pagesa e aksioneve të përdorura si kolateral</i>		
<i>Pagesa e huave</i>	0	0
<i>Pagesë e detyrimeve të qirasë financiare</i>		
<i>Interes i paguar</i>	0	0
<i>Dividendë të paguar</i>	0	0
Mjete monetare neto nga/(përdorur në) aktivitetin e financimit	0	0
Rritje/(rënie) neto në mjete monetare dhe ekuivalentë të mjeteve monetare	1,473,101	832,655
Mjete monetare dhe ekuivalentë të mjeteve monetare më 1 janar	2,607,216	1,774,561
<i>Efekti i luhatjeve të kursit të këmbimit të mjeteve monetare</i>	0	0
Mjete monetare dhe ekuivalentë të mjeteve monetare më 31 dhjetor	4,080,317	2,607,216


QERIME FRAKULLI



Pasqyra e Ndryshimeve në Kapitalin Neto NE 000 LEKE

	Kapitali i nënshkruar	Primi i lidhur me kapitalin	Rezerva Rivlerësimi	Rezerva Ligjore	Rezerva Statutore	Rezerva të tjera	Fitimet e Pasqepërdarë	Fitim / Humbja e vitit	Totali	Interesa Jo-Kontrollues	Totali
► Pozicioni financiar më 31 dhjetor 2014	3800	X	X	261	X	X	0	304	4365	0	4365
Efëkti i ndryshimeve në politikat kontabël							0	0	0		0
► Pozicioni financiar i rideklaruar më 1 janar 2015	4100	X	X	265	X	X	X	370	4735	X	4735
Të ardhura totale gjithëpërfshirëse për vitin:											
Fitimi / Humbja e vitit							X	1929	1929	X	X
Të ardhura të tjera gjithëpërfshirëse:			0				X	0	X	X	X
Totali i të ardhura gjithëpërfshirëse për vitin:			0					0	0		0
Transaksionet me pronarët e njësisë ekonomike të njohura direkt në kapital:											
Emetimi i kapitalit të nënshkruar	300	0		70				-370	0		0
Dividendë të paguar								0	0		0
Totali i transaksioneve me pronarët e njësisë ekonomike	300	0	0	70				-370	0		0
► Pozicioni financiar i rideklaruar më 31 dhjetor 2XX1	4400	X	X	335	X	X	0	1929	6664	0	6664
► Pozicioni financiar i rideklaruar më 1 janar 2015	4400	X	X	335	X	X	0	1929	6664	X	6664
Totali i të ardhura gjithëpërfshirëse për vitin:								0	0		0
Fitimi / Humbja e vitit							X	318	318	0	318
Të ardhura të tjera gjithëpërfshirëse:			X				X	0	X	X	X
Të ardhura totale gjithëpërfshirëse për vitin:			X				X	0	0		0
Transaksionet me pronarët e njësisë ekonomike të njohura direkt në kapital:											
Emetimi i kapitalit të nënshkruar	0			0				0	0		0
Dividendë të paguar							(X)	0	0		0
Totali i transaksioneve me pronarët e njësisë ekonomike	0	X		0			(X)	318	318		318
► Pozicioni financiar më 31 dhjetor 2015	4400	X	X	335	X	X	X	2247	6982		6982

QERIME FRAKULLI


 NDERTIM /
 "FRAKULLI" sht.p.k
 LIBRAZHË - ALBANIA

SHENIMET SPJEGUESE

Sqarim:

Dhënia e shënimeve shpjeguese në këtë pjesë është e detyrueshme sipas SKK 2 i përmirësuar. Pletesimi i të dhënave të kësaj pjese duhet të bëhet sipas kërkesave dhe strukturës standarte të përcaktuara në SKK 2 të përmirësuar. Rradha e dhënies së shpjegimeve duhet të jetë:

- a) Informacion i përgjithshëm dhe politikat kontabël
- b) Shënimet që shpjegojnë zërat e ndryshëm të pasqyrave financiare
- c) Shënime të tjera shpjeguese

A I Informacion i përgjithshëm

- 1 Kuadri ligjor: Ligji 9228 dt 29.04.2004 "Per Kontabilitetin dhe Pasqyrat Financiare"
- 2 Kuadri kontabel i aplikuar: Standardet Kombetare të Kontabilitetit në Shqipëri. (SKK 2)
- 3 Baza e përgatitjes së PF: Te drejtat dhe detyrimet e konstatuara. (SSK 1)
- 4 Parimet dhe karakteristikat cilësore të përdorura për hartimin e P.F.: (SKK 1)
 - a) NJESIA EKONOMIKE RAPORTUSE ka mbajtur në llogarite e saj aktivet, pasivet dhe transaksionet ekonomike të veta.
 - b) VIJIMESIA e veprimtarisë ekonomike të njesisë sone raportuese është e sigurt duke mos pasur në plan ose nevojë ndërprerjen e aktivitetit të saj.
 - c) KOMPENSIM midis një aktivi dhe një pasivi nuk ka, ndërsa midis të ardhurave dhe shpenzimeve ka vetëm në rastet që lejohen nga SKK.
 - d) KUPTUSHMERIA e Pasqyrave Financiare është realizuar në masën e plotë për të gjetur të qarta dhe të kuptueshme për përdorues të jashtëm që kanë njohuri të përgjithshme të mjaftueshme në fushën e kontabilitetit.
 - e) MATERIALITETI është vlerësuar nga ana jone dhe në bazë të tij Pasqyrat Financiare janë hartuar vetëm për zera materiale.
 - f) BESUSHMERIA për hartimin e Pasqyrave Financiare është e sigurt pasi nuk ka gabime materiale duke zbatuar parimet e mëposhteme:
 - Parimin e paraqitjes me besnikëri
 - Parimin e përparesisë së përmbajtjes ekonomike mbi formën ligjore
 - Parimin e paaneshmerisë pa asnjë influencim të qëllimshëm
 - Parimin e maturisë pa optimizim të tepruar, pa nën e mbivlerësim të qëllimshëm
 - Parimin e plotësisë duke paraqitur një pamje të vertetë e të drejtë të PF.
 - Parimin e qëndrueshmërisë për të mos ndryshuar politikën e metodat kontabel
 - Parimin e krahasueshmërisë duke sigurt krahasimin midis dy periudhave.

A II Politikat kontabël

Për përcaktimin e kostos së inventareve është zgjedhur metoda "FIFO" (hyrje e parë, dalje e parë). (SKK 4)

Vlerësimi fillestar i një elementi të AAM që plotëson kriteret për njohje si aktiv në bilanc është vlerësuar me kosto. (SKK 5; 11)

Për prodhimin ose krijimin e AAM kur kjo financohet nga një hua, koston e huamarrjes (dhe interesat) është metoda e kapitalizimit në koston e aktivit për periudhën e investimit. (SKK 5)

Për vlerësimin e mëpasëshëm të AAM është zgjedhur modeli i koston duke i paraqitur në bilanc me kosto minus amortizimin e akumuluar. (SKK 5)

Për llogaritjen e amortizimit të AAM (SKK 5) njesia jone ekonomike ka përcaktuar si metode të amortizimit të ndërtësive metodën lineare dhe për AAM të tjera metodën e amortizimit mbi bazën e vlefes së mbetur ndërsa normat e amortizimit janë përdorur të njëjllotja me ato të sistemit fiskal në fuqi dhe konkretisht:

- Për ndërtësat me 5 % të vlefes së mbetur
- Kompjuterat e sistemeve informacioni me 25 % të vlefes së mbetur
- Të gjitha AAM të tjera me 20 % të vlefes së mbetur

Për llogaritjen e amortizimit të AAJM (SKK 5) njesia ekonomike raportuese ka përcaktuar si metode të amortizimit metodën lineare me normën e amortizimit me 15 % në vit.

SHENIMET SPJEGUESE

B Shënimet qe shpjegojnë zërat e ndryshëm të pasqyrave financiare

Ne rubriken e te frejatave te rakeueshtem ne zerin te tjera jane tatim fimi I bipaguar per vitin 2016 per shumen 341.015 leke.

Ne rubriken e detyrimeve tatimore jane perfshire detyrimet per tatim fitimin dhe tvsh per tu fityer ne vitin 2017 na muajin Janar per shumen 79.168 leke. (T.V.JA).

Deftesat e arketueshme jane paraqitur bashkengjitur edhe inventarin e klienteve sipas kohes se krijimit te tyre duke dhene mundesine e verifikimit ne cdo kohe per to.

Ne rubriken e deftesave te pagueshme jane bashkengjitur edhe inventari I furnitoreve duke dhene edhe kohën e krijimit te tyre dhe duke ruajtur kronologjine e tyre .

Te ardhurat e realizuara per vitin 2016 jane ne perputhje te plote me raportimin e bere ne sistemin ttimore dhe jane te shoqeruara me dokumentacionin e sakte me fatura tvsh sipas ligjit.

Po keshtu edhe shpenzimet e ralizuar per vitin 2016 jane me dokumenta ligjore sipas ligjit dhe ne mbeshtetje te qellimit pe te cilin jane kryer ato.

Keshtu gjat vitit 2015 jane kryer 7.386.288 leke te ardhura dhe jane shpenzuar per realizimin e tyre 7.012.581 leke.

Keshtu per vitin 2016 eshte realizuar nje e ardhur neto prej 373.765 leke duke aplikuar shkallen tatimore 15 % , rezulton nje fitim neto prej 317.700 leke nga I cili eshte zbritur tatim fitimi prej 56.065 leke..Duke patur parasysht se per vitin 2016 jane paguar tatim fitimi per shumen 545.415 leke dhe mbetet shuma per ibursim e mbipaguar prej 341.015 leke.

Te gjitha rubrikat jane te paraqitura ne pasqyrat financiar sipas ligjit per kontabilitetin dhe skk.

C Shënime të tjera shpjeguese

Ngjarje te ndodhura pas dates se bilancit per te cilat behen rregullime apo ngjarje te ndodhura pas dates se bilancit per te cilat nuk behen rregulline nuk ka.

Gabime materiale te ndodhura ne periudhat kontabel te mepareshme te konstatuara gjate periudhes raportuese dhe per pasoje korigjim nuk ka.

Hartuesi i Pasqyrave Financiare
(HYSNI SHALLA)

Per Drejtimin e Njesise Ekonomike
(QERIME FRAKULLI)

Kontabël Miratuar
HYSNI SHALLA
IPR-2HD

NGERTIM
"FRAKULLI" sh.p.k

"FRAKULLI" SHPK

Aktivet Afatgjata Materjale me vlere fillestare 2016

Nr	Emertimi	Sasia	Gjendja 01/01/2016	Shtesa	Pakesime	Gj. Me 31.12.2016
1	Toka		0.00	0.00	0.00	0.00
2	Ndertime		1,624,920.00	0.00	0.00	1,624,920.00
3	Makineri, paisje		495,000.00	0.00	0.00	495,000.00
4	Mjete transporti		0.00	0.00	0.00	0.00
5	Kompjuterike		0.00	0.00	0.00	0.00
1	Zyre					0.00
2						0.00
3						0.00
4						0.00
	TOTALI		2,119,920.00	0.00	0.00	2,119,920.00

Amortizimi I A.A Materjale 2016

Nr	Emertimi	Sasia	Gjendja 01/01/2016	Shtesa	Pakesime	Gj.me 31.12.2016
1	Toka		0.00	0.00	0.00	0.00
2	Ndertime		301,350.00	66,178.00	0.00	367,528.00
3	Makineri, paisje		297,600.00	39,446.00	0.00	337,046.00
4	Mjete transporti		0.00	0.00	0.00	0.00
5	Kompjuterike		0.00	0.00	0.00	0.00
1	Zyre		0.00	0.00	0.00	0.00
2			0.00	0.00	0.00	0.00
3			0.00	0.00	0.00	0.00
4			0.00	0.00	0.00	0.00
	TOTALI		598,950.00	105,624.00	0.00	704,574.00

Vlera Kontabel Neto e A.A Materjale 2016

Nr	Emertimi	Sasia	Gjendja 01/01/2016	Shtesa	Pakesime	GJ.me 31.12.2016
1	Toka		0.00	0.00	0.00	0.00
2	Ndertime		1,323,570.00	0.00	66,178.00	1,257,392.00
3	Makineri, paisje		197,400.00	0.00	39,446.00	157,954.00
4	Mjete transporti		0.00	0.00	0.00	0.00
5	Kompjuterike		0.00	0.00	0.00	0.00
1	Zyre					0.00
2						0.00
3						0.00
4						0.00
	TOTALI		1,520,970.00	0.00	105,624.00	1,415,346.00

ADMINISTRATORI
QERIME FRAKULLI



ANEKS STATISTIKOR					
	TE ARDHURAT	Numri / Llogarise	Kodi Statistikor	Viti 2016	Viti 2015
1	Shitjet gjithsej (a + b +c)	70	11100	7,386	12,236
a)	Te ardhura nga shitja e Produktit te vet	701/702/703	11101		
b)	Te ardhura nga shitja e Shërbimeve	704	11102	7,386	12,236
c)	te ardhura nga shitja e Mallrave	705	11103		
2	Të ardhura nga shitje të tjera (a+b+c)	708	11104	0	0
a)	Qeraja	7081	111041		
b)	Komisione	7082	111042		
c)	Transport per te tjeret	7083	111043		
3	Ndryshimet në inventarin e produkteve të gatshëm e prodhimeve në proces :	71	11201	0	0
	Shtesat (+)		112011		
	Pakesimet (-)		112012		
4	Prodhimi per qellimet e vet ndermarrjes dhe per kapital :	72	11300		
	<i>nga i cili: Prodhim i aktiveve afatgjata</i>		11301		
5	Të ardhura nga grantet (Subvencione)	73	11400		
6	Të tjera	75	11500		
7	Të ardhura nga shitja e aktiveve afatgjata	77	11600		
l)	Totalli i te ardhurave l= (1+2+/-3+4+5+6+7+8)		11800	7,386	12,236

Administratori
QERIME FRAKULLI



ANEKS STATISTIKOR					
	SHPENZIMET	Numri i Llogarise	Kodi Statistikor	Viti 2016	Viti 2015
1	Blerje, shpenzime (a+-b+c+/-d+e)	60	12100	5366	7772
a)	Blerje/shpenzime materiale dhe materiale të tjera	601+602	12101	5366	7772
b)	Ndryshimet e gjëndjeve të Materialeve (+/-)		12102	0	0
c)	Mallra të blera	605/1	12103		
d)	Ndryshimet e gjëndjeve të Mallrave (+/-)		12104		
e)	Shpenzime për shërbime	605/2	12105		
2	Shpenzime për personelin (a+b)	64	12200	1507	2028
a-	Pagat e personelit	641	12201	1291	1738
b-	Shpenzimet për sig. shoqërore dhe shëndetsore	644	12202	216	290
3	Amortizimet dhe zhvlerësimet	68	12300	106	126
4	Shërbime nga të tretë (a+b+c+d+e+f+g+h+i+j+k+l+m)	61	12400	33	183
a)	Shërbimet nga nen-kontraktoret		12401		
b)	Trajtime të përgjithshme	611	12402		
c)	Qera	613	12403		
d)	Mirëmbajtje dhe riparime	615	12404		
e)	Shpenzime për Sigurancë	616	12405		
f)	Kerkim studime	617	12406		
g)	Shërbime të tjera	618	12407	25	26
h)	Shpenzime për koncesione, patenta dhe licenca	623	12408		
i)	Shpenzime për publicitet, reklama	624	12409		
j)	Transferime, udhëtime, diëta	625	12410		
k)	Shpenzime postare dhe telekomunikacioni	626	12411		
l)	Shpenzime transporti	627	12412		
	per Blerje	6271	124121		
	per shënje	6272	124122		
m)	Shpenzime për shërbime bankare	628	12413	8	10
5	Tatime dhe taksa (a+b+c+d)	63	12500		
a)	Taksa dhe tarifa doganore	632	12501		
b)	Akciza	633	12502		
c)	Taksa dhe tarifa vendore	634	12503		
d)	Taksa e regjistrimit dhe tatime të tjera	635+638	12504		
II)	Totali i shpenzimeve II=(1+2+3+4+5)		12600	7012	9962
Informatë:				Viti 2015	Viti 2015
1	Numri mesatar i të punësuarve		14000	4	4
2	Investimet		15000		
a)	Shtimi i aseteve fikse		15001	0	0
	nga të cilat: asete të reja		150011	0	0
b)	Pakesimi i aseteve fikse		15002	0	0
	nga të cilat shënje e aseteve ekzistuese		150021	0	0

	Aktiviteti	Te ardhurat nga aktiviteti	
1	Tregti	Tregti karburanti	
2	Tregti	Tregti ushqimore,pije	
3	Tregti	Tregti materiale ndertimi	
4	Tregti	Tregti cigaresh	
5	Tregti	Tregti artikuj industrial	
6	Tregti	Farmacit	
7	Tregti	Eksport mallrash	
8	Tregti	Tregti te tjera	
I	Totali i te ardhurave nga tregtia		
9	Ndertim	Ndertim banese	
10	Ndertim	Ndertim pune publike	7,386.00
11	Ndertim	Ndertime te tjera	0.00
II	Totali i te ardhurave nga ndertimi		7,386.00
12	Prodhim	Eksport, prodhime te ndryshme	
13	Prodhim	Fason te cdo lloji	
14	Prodhim	Prodhim materiale ndertimi	
15	Prodhim	Prodhim ushqimore	
16	Prodhim	Prodhim pije alkoholike, etj	
17	Prodhim	Prodhime energji	0.00
18	Prodhim	Prodhim hidrokarbure,	
19	Prodhim	Prodhime te tjera	
III	Totali i te ardhurave nga prodhimi		
20	Transport	Transport mallrash	
21	Transport	Transport malli nderkombetare	
22	Transport	Transport udhetaresh	
23	Transport	Transport udhetaresh nderkombetare	
IV	Totali i te ardhurave nga transporti		
24	Sherbimi	Sherbime financiare	
25	Sherbimi	Siguracione	
26	Sherbimi	Sherbime mjekesore	
27	Sherbimi	Bar restorante	
28	Sherbimi	Hoteleri	
29	Sherbimi	Lojra Fati	
30	Sherbimi	Vepimtari televizive	
31	Sherbimi	Telekomunikacion	
32	Sherbimi	Eksport sherbimish te ndryshme	
33	Sherbimi	Profesione te lira	
34	Sherbimi	Sherbime te tjera	
V	Totali i te ardhurave nga sherbimet		
	TOALI (I+II+III+IV+V)		7,386.00

Te punesuar mesatarisht per vitin 2012:	Nr. i te punesuarve
Me page deri ne 19.000 leke	0
Me page nga 19.001 deri ne 30.000 leke	3
Me page nga 30.001 deri ne 66.500 leke	1
Me page nga 66.501 deri ne 84.100 leke	0
Me page me te larte se 84.100 leke	0
Totali	4

Administratori

Shenim: Kjo pasqyre plotesohet edhe on-line.

QERIME FRAKULLI




REPUBLIKA E SHQIPËRISË

ZYRA E REGJISTRIMIT TE PASURISË SË PALUAJTSHME

ÇERTIFIKATË PËR VËRTETIM PRONËSIE

445638

Zyra e Regjistrimit Dibrazhd Zona Kadastrale Nr. 2446
Numri i Pasurisë 8/274 Volumi 16 Faqe 196
Adresa e Pasurisë Qyteti Dibrazhd
Lloji i Pasurisë Truall
Sipërfaqja Totale 22m²
Nga kjo : Sa Truall 22m² Nga kjo : Sa Ndërtesa 22m²
Nqs pallat : Kuota e pjesëmarrjes - %

KJO ÇERTIFIKATË LËSHOHET PËR TË VËRTETUAR QË

Zoti (Zotënjtë)

Emri	Atësia	Mbiemri	Pjesa	Adresa
<u>Shopëriroi</u>	<u>« Frateçelli »</u>	<u>SH-Q-K</u>	<u>-</u>	<u>Q - Dibrazhd</u>
/	/	/	/	/

është pronar i pasurisë Nr = 8/274
janë bashkëpronarë sipas pjesëve më lart -
është përfaqësues i familjes e cila ka në pronësi -
kufizimet e pasurisë janë : V 8/226 LB131 8/24 J 8/24 P 8/29.

Kjo certifikatë plotësohet në përputhje me
Ligjin e Regjistrimit të Pasurive të
Paluajtshme.

Kjo certifikatë lëshohet sipas kërkesës së
paraqitur nga i (të) interesuari (t)
më datë 30.12.2011 Nr. 9701

Data e lëshimit të certifikatës

Lëshuesi i certifikatës
REGJISTRUESI