

RAPORT I AUDITOREVE TE PAVARUR

MBI AUDITIMIN E PASQYRAVE FINANCIARE TE VITIT 2010
(Mbyllur me 31 Dhjetor 2010)

ORTAKEVE TE SHOQERISE " MARSOK " SHPK ELBASAN

Ne kemi audituar pasqyrat financiare te bashkengjitura te shoqerise " MARSOK" Shpk Elbasan , qe perfshin bilancin me 31 Dhjetor 2010,si dhe , pasqyrat e te ardhurave dhe shpenzimeve , te ndryshimeve ne kapitalet e veta dhe te rrjedhjes se parase per vitin ushtrimor te mbyllur dhe nje permbledhje te politikave kontabel kryesore dhe shenime te tjera shpjeguese .

Pergjegjesia e Drejtimit per Pasqyrat Financiare

Drejtimi i shoqerise eshte pergjegjes per pergatitjen dhe paraqitjen e drejte te ketyre pasqyrave financiare ne perputhje me Standartet Shqiptare te Kontabilitetit. Kjo pergjegjesi perfshin : hartimin, zbatimin dhe mbajtjen e kontrollit te brendshem ne lidhje materiale , qofte nga mashtrime apo pasaktesira ; per zgjedhjen dhe aplikimin e politikave te duhura kontabel dhe berjen e vleresimeve kontabel qe jane te pershtatshme me rrethanat .

Pergjegjesia e Auditorit

Pergjegjesia e jone eshte te shprehim nje opinion mbi keto pasqyra financiare bazuar mbi auditimin tone .

Ne e kryem auditimin ne perputhje me Standartet Nderkombetare te Auditimit . Keto standarte kerkojne qe ne te respektojme kerkesat etike dhe te planifikojme dhe te kryejme auditimin me qellim qe te perfitojme siguri te aresyeshme qe pasqyrat financiare nuk kane gabime materiale

Auditimi perfshin procedura per te marre prova auditimi per vlerat dhe paraqitjen ne pasqyrat financiare. Procedurat e perzgjedhura varen nga gjykimi i auditorit , perfshire dhe vleresimin e riskut te ekzistences se gabimeve materiale ne pasqyrat financiare , qofshin rezultat i mashtrimeve apo pasaktesirave . Ne lidhje me pergatitjen dhe paraqitjen e drejte te pasqyrave financiare , por jo per qellimin e shprehjes se nje opinionit mbi efektivitetin e kontrollit te brendshem te entitetit . Nje auditim perfshin gjithashtu vleresimin per pershtatshmerine e parimeve kontabel te perdorura dhe aresyeshmerine e vleresimeve kryesore te bera nga drejtuesit , si dhe vleresimin e paraqitjejes se pergjithshme te pasqyrave financiare.

Ne besojme se evidencat e auditimit qe kemi marre ofrojne baza te aresyeshme per dhenien e opinionit te auditimit .

Opiniononi

Sipas opinionit tone, pasqyrat financiare paraqesin ne te gjitha aspektet materiale, ne menyre te drejte , pozicionin financiar te shoqerise " MARSOK " Shpk Elbasan me date 31 Dhjetor 2010 dhe per rezultatin e aktivitetit te saj , ndryshimet ne kapitalet e veta dhe rrjedhjes se parase per vitin ushtrimor te mbyllur ne kete date sipas Standarteve Shqiptare te Konrabilitetit .

Ekspert Kontabel te Autorizuar

Andrea Kristo

Lagja: Visarion Xhuvani
Ruga "Q.Guranjaku " nr. 9 Elbasan.
Tel. 242237, 068 22 177 69

IEKA TIRANE
EKSPERT KONTABEL
I AUTORIZUAR
ANDREA KRISTO EI

Elbasan date 25.Mars 2011

MARSOK SHPK

NIPTI-J 62904234 Q

4250

30.6.11

Nr Prot

Elbasan me dt 27/06/2011


Drejtorise Rajonale Tatimore

ELBASAN

Bashkelidhur ju dergojme vendimin e ortakut Nr 1 te dt 30/06/2011 per caktimin e destinacionit te fitimit te vitit 2010.

Administratori

Pullumb Qosja



MARSOK SHPK

Nipti-J62904234Q

Vendim nr 1


Ortaku I vetem PULLUMB QOSJA perfaqesues i subjektit MARSOK SHPK
me NIPT-J62904234Q sot me dt 30/06/2011

VENDOSI

- 1- Miratimin e Pasqyrave Financiare te viti 2010.
- 2- Per vitin 2010 firma ka dale me humbje prej 1,891,292 leke .
- 3- Nuk do te shperndahen dividente.

Ortaku I vetem

PULLUMB QOSJA



Emertimi dhe Forma ligjore

NIPT -i

Adresa e Selise

Data e krijimit

Nr. i Regjistrit Tregëtar

Veprimtaria Kryesore

MARSOK

162904234Q

FSHATI KUSARTH

PRANE UNAZES STACIONI TRENIT ELBASAN

EKSPORT IMPORT TREGTI KARBURANTI ME PAKICE

PASQYRAT FINANCIARE

(Ne zbatim te Standartit Kombetar te Kontabilitetit Nr.2 dhe
Ligjit Nr. 9228 Date 29.04.2004 Per Kontabilitetin dhe Pasqyrat Financiare)

Viti 2010

Pasqyra Financiare jane individuale
Pasqyra Financiare jane te konsoliduara
Pasqyra Financiare jane te shprehura ne
Pasqyra Financiare jane te rumbullakosura ne

LEKE

Periudha Kontabel e Pasqyrave Financiare

Nga

01.01.2010

Deri

31.12.2010

Data e mbylljes se Pasqyrave Financiare

28/03/2011

Pasqyrat Financiare te Vitit 2010

Nr	A K T I V E T	Shenime	Periudha Raportuese	Periudha Para ardhese
I	AKTIVET AFATSHKURTRA		91,383,634	40,907,180
1	Aktivët monetare		1,761,136	602,972
	> Banka		1,761,134	599,487
	> Arka		2	3,485
2	Derivative dhe aktive te mbajtura per tregtim			
3	Aktive te tjera financiare afatshkurtra		52,522,008	34,285,210
	> Kliente per mallra, produkte e sherbime		31,751,317	20,726,165
	> Debitore te tjere		15,626,563	
	> Tatim mbi fitimin		798128	476651
	> Tvsh		4,341,000	0
	> Te drejta e detyrime ndaj ortakeve			13,082,394
	> Personeli			
	> kerkesa te tjera te arketueshme		5,000	
4	Inventari		37,100,490	6,018,998
	> Lendet e para		65,630	
	> Inventari lmet			
	> Prodhim ne proces			
	> Produkte te gatshme		1,668	
	> Mallra per rishitje		37,033,192	6,018,998
	> Parapagesa per furnizime			
	>			
5	Aktive biologjike afatshkurtra			
6	Aktive afatshkurtra te mbajtura per rishitje			
7	Parapagime dhe shpenzime te shtyra			
	> Shpenzime te periudhave te ardhshme			
	>			
II	AKTIVET AFATGJATA		9,421,964	6,964,537
1	Pjesmarje dhe tituj financiare			
2	Aktive afatgjata materiale		9,421,964	6,964,537
	> Toka			
	> Ndertesa		4,696,382	4,943,560
	> Makineri dhe paisje		4,313,079	1,505,349
	> Aktive tjera afat gjata materiale		412,503	515,628
3	Aktive biologjike afatgjata			
4	Aktive afatgjata jo materiale			
5	Kapitali aksioner i pa paguar			
6	Aktive te tjera afatgjata (Invenstim ndertimi)			
	TOTALI AKTIVEVE (I+II)		100,805,598	47,871,717

Pasqyrat Financiare te Vitit 2010

Nr	PASIVET DHE KAPITALI	Shenime	Periudha	Periudha
			Raportuese	Para ardhese
I	PASIVET AFATSHKURTRA		92,096,131	7,345,957
1	Derivativet			
2	Huamarjet		29,883,000	
	> Overdraftet bankare			
	> Huamarrje afat shkuatra		29,883,000	
3	Huat dhe parapagimet		62,213,131	7,345,957
	> Te pagueshme ndaj furnitoreve		350,463	6,054,903
	> Te pagueshme ndaj punonjesve		634,134	1,035,162
	> Detyrime per Sigurime Shoq.Shend.		73,377	71,692
	> Detyrime tatimore per TAP-in		15,300	13,800
	> Detyrime tatimore per Tatim Fitimin			
	> Detyrime tatimore per Tvsh-ne		0	170,400
	> Detyrime tatimore per Tatimin ne Burim			
	> Te drejta e detyrime ndaj ortakeve		61,139,857	
	> Dividente per tu paguar			
	> Kreditore te tjere LLOG 455		0	0
4	Grantet dhe te ardhurat e shtyra			
5	Provizionet afatshkurtra			
II	PASIVET AFATGJATA		0	29,925,001
1	Huat afatgjata		0	0
	> Hua, bono dhe detyrime nga qeraja financiare			
	> Bono te konvertueshme			
2	Huamarje te tjera afatgjata		0	29,925,001
3	Grantet dhe te ardhurat e shtyra			
4	Provizionet afatgjata			
	TOTALI PASIVEVE (I+II)		92,096,131	37,270,958
III	KAPITALI		8,709,467	10,600,759
1	Aksionet e pakices (PF te konsoliduara)			
2	Kapitali aksionereve te shoq.meme (PF te kons.)			
3	Kapitali aksionar		100,000	100,000
4	Aksione			
5	Njesite ose aksionet e thesarit (Negative).			
6	Rezervat statutore			
7	Rezervat ligjore		10,000	10,000
8	Rezervat e tjera			
9	Fitimet e pa shperndara		10,490,759	13,480,685
10	Fitimi (Humbja) e vitit financiar		-1,891,292	-2,989,926
	TOTALI PASIVEVE DHE KAPITALIT (I+II+III)		100,805,598	47,871,717

Pasqyra e te Ardhurave dhe Shpenzimeve 2010

(Bazuar ne klasifikimin e Shpenzimeve sipas Natyres)

Nr	Pershkrimi i Elementeve	Periudha Raportuese	Periudha Para ardhese
1	Shitjet neto	97,340,935	148,558,351
2	Te ardhura te tjera nga veprimtaria e shfrytezimit	7,186,974	0
2.1	Te ardhura nga shitja AQT-ve		
2.2	Te ardhura te tjera(shitje produkti + komisione)	7,186,974	
3	Ndrysh.ne invent.prod.gatshme e prodhimit ne proces		
4	Materialet e konsumuara	-96,279,911	-140,389,608
5	Kosto e punes	-3,718,062	-3,257,300
	<i>Pagat e personelit</i>	-3,186,000	-2,676,500
	<i>Shpenzimet per sigurime shoqerore e shendetesore</i>	-532,062	-580,800
6	Amortizimet dhe zhvleresimet	-657,623	-412,261
7	Shpenzime te tjera	-3,115,916	-1,810,785
	7.1 Furnitura , nentrajtime dhe sherbime	-387,793	
	7.2 Vlera kontabel AQT-ve te shitura		
	7.3 Te tjera	-2,728,123	-1,810,785
8	Totali shpenzimeve (shumat 4 - 7)	-103,771,512	-145,869,954
9	Fitimi (humbja) nga veprimtarite e kryesore (1+2+/-3-8)	756,397	2,688,397
10	Te ardhurat dhe shpenzimet financiare nga njesite e kontrolluara		
11	Te ardhurat dhe shpenzimet financiare nga pjesemarrjet		
12	Te ardhurat dhe shpenzimet financiare	-2,647,689	334,597
	121.0 <i>Te ardh.e shpenz. financ. nga inves.te tjera financ.afatgjata</i>		
	122 <i>Te ardhurat dhe shpenzimet nga interesat e KREDIVE</i>	-3,449,152	334,597
	123 <i>Fitimet (Humbjet) nga kursi kembimit</i>	801,463	
	124 <i>Te ardhura dhe shpenzime te tjera financiare</i>	0	
13	Totali i te Ardhurave dhe Shpenzimeve financiare	-2,647,689	334,597
14	Fitimi (humbja) para tatimit (9 +/- 13)	-1,891,292	3,022,994
15	Shpenzime te jashtezakonshme	0	0
16	Fitimi para tatimit		3,022,994
17	Tatimi mbi fitimin	0	-302,299
18	Fitimi (humbja) neto e vitit financiar (14 - 15)	-1,891,292	2,720,695
19	Elementet e pasqyrave te konsoliduara		

MARSOK

Pasqyra e CASH FLOW

Periudha :01/01/2010--31/12/2010

Monedha: LEK

Nr	Pershkrimi	PERIUDHA RAPORTUESE 2009	PERIUDHA PARAARDHESE 2008
	Fluksi i parave nga veprimtarite e shfrytezimit	-59,916,159	-92,754,462
	Parate e arketuara nga klientet	111,822,134	101,766,848
	Parate e paguara ndaj furnitoreve		
	Parate e paguara ndaj punonjesve(401,421,442,431)	-163,879,975	-108,580,062
	Parate e arketuara/paguara per tatimet		
	Parate e ardhura (arketuara) nga veprimtarite		
	Interesi i paguar	-3,449,152	-83,590,466
	Tatim fitimi i paguar(444,4458,4457)	-4,409,166	-2,350,782
	Paraja neto nga veprimtarite e shfrytezimit	-59,916,159	-92,754,462
	Fluksi i parave nga veprimtarite investuese	151,187,719	176,579,926
	Blerja e kompanise se kontrolluar X minus parate e arketuara		
	Blerja e aktiveve afatgjata materiale	0	0
	Te ardhurat nga shitja e pajisjeve		
	Interesi i arketuar	192	716
	Dividentet e arketuar	151,187,527	176,579,210
	Paraja neto e perdorur ne veprimtarite investuese	151,187,719	176,579,926
	Fluksi i parave nga aktivitetet financiare	-32,712,267	-83,364,660
	Te ardhura nga emetimi i kapitalit aksionar		
	Te ardhura nga huamarrje afatgjata	57,158,000	109,017,180
	Pagesat e detyrimeve te qirase financiare	0	0
	Dividente te paguar	-89,870,267	-192,381,840
	Paraja neto e perdorur ne veprimtarite financiare	-32,712,267	-83,364,660
	Te pacaktuara	-56,798,157	
	Rritja / renia neto e mjeteve monetare	1,158,164	460,804
	Mjetet monetare ne fillim te periudhes kontabel	602,972	142,168
	Mjetet monetare ne fund te periudhes kontabel	1,761,136	602,972

PASQYRA E KAPITALIT

MARSOK

Kapitali	Primi i aksionit	Aksionet e thesarit	Rezerva statusore dhe ligjore	Rezerva konvertimit te monedhave te huaja	Fitimi i pashperndar	Totali
Pozicioni me 31 dhjetor 2008						
Efekt i ndryshimeve ne politikat kontabel						
Pozicioni i rregulluar						
Fitimi neto i vitit financiar	100,000	0	13,480,685	0	0	13,580,685
Dividentet e paguar						0
Transferime ne rezerven e detyrueshme statusore						0
Emetim i kapitalit aksionar						0
Pozicioni me 31 dhjetor 2009						
Fitimi neto per periudhen kontabel	100,000	0	13,490,685	0	-2,989,925	10,600,760
Dividentet e paguar			-2,989,925		2,989,925	0
Emetim i kapitalit aksionar					-1,891,292	-1,891,292
Aksione te thesarit te riblera						0
Pozicioni me 31 dhjetor 2010						
	100,000	0	10,500,760	0	-1,891,292	8,709,468

PASQYRA E LLOGARITJES SE AMORTIZIMIT TE AKTIVEVE PER VITIN 2010

MARSOK

Nr	EMERTIMI I AKTIVIT	NDRYSHIME GJATE VITIT			KOEFI CIENTI I AMORT IZIMIT %	AMORTIZI MI I AKUMULU AR DERI NE 1 JANAR 2010, JANAR 2010	VLERA E MBETUR ME 1 JANAR 2010	AMORTIZ IMI I LLGARIT UR 31 DHJETOR 2010	GJITHSEJ AMORTIZ IMI 31 DHJETOR/ 2010	VLERA E MBETUR 31 DHJETO R 2010
		VLERA FILLEST ARE	HYRJE AKTIVESH	DALJE AKTIVE SH						
		a	b	c	e	f	JANAR 2010	$g=d \times e$	$h=f+g$	
1	Ndertesa	5556430	0		5	612870	4943560	247178	860048	4696382
2	Instalime teknike e paisje	3098405	75000		20	2158944	939461	194142	2353086	820319
3	Mjete transporti	1100000	3040050		20	534112	565888	113178	647290	3492760
5	Paisje te ndryshme	644535	0		20	128907	515628	103126	232033	412502
7										
	TOTALI	10399370	3115050		65	3434833	6964537	657624	4092457	9421963

MARSHOK SHIPK
J62904234Q
FSHATI KUSARTH

PASQYRA PERMBLEDHESHE E ZHDOGANIMEVE DHE BLERJEVE NE VEND

NR	EMERTIMI	NJESIA MATJES	VLEFTA MALLIT SIPAS CMIMIT TE	TAKSA DOGANORE	AKCIZA	TVSH	SHPENZIME TE TJERA
1	IMPORTET	LEKE	4,999,730.00	0.00	1,178,339.00	1,423,485.00	939356
2	BLERJET BRENDA VENDIT	LEKE	118,607,103.00	0.00	0.00	23,601,387.00	0.00
a	TE STOKUSHME ME TVSH	LEKE	116,920,360.00			23,384,072.00	
b	TE STOKUSHME PA TVSH	LEKE	1,498.00			0.00	
c	TE PASTOKUSHME ME TVSH	LEKE	1,086,575.00			217,315.00	
d	TE PASTOKUSHME PA TVSH	LEKE	598,670.00			0.00	
3	TOTALI (1+2)		123,606,833.00	0.00	1,178,339.00	25,024,872.00	939,356.00

MARSON SHPK
J62904234Q

Aktivet Afatgjata Materiale me vlere fillestare 2010

Nr	Emertimi	Sasia	Gjendje 01/01/2010	Shtesa	Pakesime	Gjendje 31/12/2010
1	Toka					0
2	Ndertime		5,556,430			5,556,430
3	Makineri,paisje		3,098,405	75,000		3,173,405
4	Mjete transporti		1,100,000	3,040,050		4,140,050
5	kompjuterike					0
1	Zyre		644,535			644,535
2						0
3						0
4						0
	TOTALI		10,399,370	3,115,050	0	13,514,420

Amortizimi A.A.Materiale 2010


Nr	Emertimi	Sasia	Gjendje 01/01/2010	Shtesa	Pakesime	Gjendje 31/12/2010
1	Toka		0	0		0
2	Ndertime		612,870	247,178		860,048
3	Makineri,paisje,vegla		2,158,944	194,142		2,353,086
4	Mjete transporti		534,112	113,178		647,290
5	kompjuterike		0	0		0
1	Zyre		128,907	103,126		232,033
2			0	0		0
3						0
4						0
	TOTALI		3,434,833	657,624	0	4,092,457

Vlera Kontabel Neto e A.A.Materiale 2010

Nr	Emertimi	Sasia	Gjendje 01/01/2010	Shtesa	Pakesime	Gjendje 31/12/2010
1	Toka		0		0	0
2	Ndertime		4,943,560		247,178	4,696,382
3	Makineri,paisje,vegla		939,461	75,000	194,142	820,319
4	Mjete transporti		565,888	3,040,050	113,178	3,492,760
5	kompjuterike				0	0
1	Zyre		515,628		103,126	412,502
2			0		0	0
3			0		0	0
4			0		0	0
	TOTALI		6,964,537	3,115,050	657,624	9,421,963


Administratori

PULLUMB QOSJA



ANEKS STATISTIKOR					Në ooo/Lekë
TE ARDHURAT		Numri i Llogarise	Kodi Statistikor	Viti 2010	Viti 2009
1	Shitjet gjithsej (a + b + c)	70	11100	97518	91054
a)	Te ardhura nga shitja e Produktit te vet	701/702/703	11101	177	
b)	Te ardhura nga shitja e Shërbimeve	704	11102		
c)	te ardhura nga shitja e Mallrave	705	11103	97341	91054
2	Të ardhura nga shitje të tjera (a+b+c)	708	11104	7008	6649
a)	Qeraja	7081	111041		
b)	Komisione	7082	111042	7008	6649
c)	Transport per te tjeret	7083	111043		
3	Ndryshimet në inventarin e produkteve të gatshëm e prodhimeve në proces :	71	11201	2	0
	Shtesat (+)		112011	2	
	Pakesimet (-)		112012		
4	Prodhimi per qellimet e vet ndermarrjes dhe per kapital :	72	11300	0	0
	nga i cili: Prodhim i aktiveve afatgjata		11301		
5	Të ardhura nga grantet (Subvencione)	73	11400		
6	Të tjera(KEMBIM VALUTOR INTERESA)	75	11500	802	
7	Të ardhura nga shitja e aktiveve afatgjata	77	11600		
l)	Totali i te ardhurave I= (1+2+/-3+4+5+6+7+8)		11800	105330	97703

Administratori
PULLUMB QOSJA



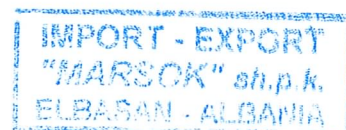
ANEKS STATISTIKOR

SHPENZIMET		Numri i Llogarise	Kodi Statistikor	Viti 2010	Viti 2009
1	Blerje, shpenzime (a+-b+c+/-d+e)	60	12100	96296	91054
a)	Blerje/shpenzime materiale dhe materiale të tjera	601+602	12101		
b)	Ndryshimet e gjëndjeve të Materialeve (+/-)		12102		
c)	Mallra të blera				
d)	Ndryshimet e gjëndjeve të Mallrave (+/-)	605/1	12103	127362	86676
e)	Shpenzime per sherbime		12104	-31082	4378
2	Shpenzime per personelin (a+b)	605/2	12105	16	
a-	Pagat e personelit	64	12200	3718	3330
b-	Shpenzimet për sig.shoqërore dhe shëndetsore	641	12201	3186	2805
3	Amortizimet dhe zhvlerësimet	644	12202	532	525
4	Shërbime nga të tretë (a+b+c+d+e+f+g+h+i+j+k+l+m)	68	12300	658	783
a)	Sherbimet nga nen-kontraktoret	61	12400	1244	913
b)	Trajtime te pergjithshme		12401	0	
c)	Qera	611	12402		
d)	Mirembajtje dhe riparime	613	12403		
e)	Shpenzime për Siguracione	615	12404		
f)	Kerkim studime	616	12405	47	
g)	Sherbime të tjera	617	12406		
h)	Shpenzime per koncesione, patenta dhe licensa	618	12407	426	
i)	Shpenzime per publicitet, reklama	623	12408		
j)	Transferime, udhetime, dieta	624	12409		
k)	Shpenzime postare dhe telekomunikacioni	625	12410		
l)	Shpenzime transporti	626	12411	675	
	per Blerje	627	12412	0	
	per shitje	6271	124121		
m)	Shpenzime per sherbime bankare	6272	124122		
5	Tatime dhe taksa (a+b+c+d)	628	12413	96	
a)	Taksa dhe tarifa doganore	63	12500	1390	
b)	Akciza	632	12501		
c)	Taksa dhe tarifa vendore	633	12502	517	
d)	Taksa e regjistrimit dhe tatime te tjera	634	12503	417	
II)	Totali i shpenzimeve II=(1+2+3+4+5)	635+638	12504	456	
Informatë:				103306	96080
1	Numri mesatar i te punesuarve			Viti 2010	Viti 2009
2	Investimet		14000	12	12
)	Shtimi i asetëve fikse		15000		
	nga te cilat: asetë te reja		15001		
)	Pakesimi i asetëve fikse		150011		
	nga te cilat shitja e asetëve ekzistuese		15002		
			150021		

Administratori

PULLUMB QOSJA

ne kete pasqyre nuk perfshihen klasat 657,667 pasi nuk jane perfshire ne format



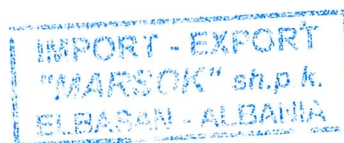
Pasqyre Nr.3

	Aktiviteti	Te ardhurat nga aktiviteti
1	Tregti	Tregti karburanti
		97,340,935.00
2	Tregti	Tregti ushqimore, pije
3	Tregti	Tregti materiale ndertimi
4	Tregti	Tregti cigaresh
5	Tregti	Tregti artikuj industrial
6	Tregti	Farmaci
7	Tregti	Eksport mallrash
8	Tregti	Tregti te tjera
		0.00
I		Totali i te ardhurave nga tregtia
		97,340,935.00
9	Ndertim	Ndertim banese
10	Ndertim	Ndertim pune publike
11	Ndertim	Ndertime te tjera
II		Totali i te ardhurave nga ndertimi
12	Prodhim	Eksport, prodhime te ndryshme
13	Prodhim	Fason te cdo lloji
14	Prodhim	Prodhim materiale ndertimi
15	Prodhim	Prodhim ushqimore
16	Prodhim	Prodhim pije alkolike, etj
17	Prodhim	Prodhime energji
18	Prodhim	Prodhim hidrokarbure,
19	Prodhim	Prodhime te tjera
III		Totali i te ardhurave nga prodhimi
20	Transport	Transport mallrash
21	Transport	Transport malli nderkombetare
22	Transport	Transport udhetaresh
23	Transport	Transport udhetaresh nderkombetare
IV		Totali i te ardhurave nga transporti
24	Sherbimi	Sherbime financiare
25	Sherbimi	Siguracione
26	Sherbimi	Sherbime mjekesore
27	Sherbimi	Bar restorante
		177,476.00
28	Sherbimi	Hoteleri
29	Sherbimi	Lojra Fati
30	Sherbimi	Veprimtari televizive
31	Sherbimi	Telekomunikacion
32	Sherbimi	Eksport sherbimish te ndryshme
33	Sherbimi	Profesione te lira
34	Sherbimi	Sherbime te tjera (Komisjone + kurs kembimi)
		7,810,769.00
V		Totali i te ardhurave nga sherbimet
		7,988,245.00
		TOALI (I+II+III+IV+V)
		105,329,180.00

Te punesuar mesatarisht per vitin 2010:	Nr. I te punesuarve
Me page deri ne 19.000 leke	10
Me page nga 19.001 deri ne 30.000 leke	1
Me page nga 30.001 deri ne 66.500 leke	1
Me page nga 66.501 deri ne 84.100 leke	0
Me page me te larte se 84.100 leke	
Totali	12

Administratori
PULLUMB QOSJA

Shenim: Kjo pasqyre plotesohet edhe on-line.



Shoqeria „MARSOK”

Ebasan

- I. Shenime spjeguese MBI PASQYRAT FINANCIARE vitit 2010
1. CELJET
 2. Shifrat e PF te shtylles ushtrimi parardhes jane te njejta me shifrat e mbylljes se vitit 2009.

3. AKTIVET E QENDRUESHME TE TRUPEZUARA

Ne pasqyrat financiare te vitit ushtrimor 2010 AQT paraqiten ne aktiv per vlere neto. Eshte llogaritur drejt amortizimi i AQT.

4. S T O K U

	VITI 2010	VITI 2009
Mallra	370331920	6.018.997
Lenda e pare	65630	
Produkt i gatshem	1668	
Shuma:	37100490	6.018.997

Eshte bere inventari fizik i stokut, vlersuar me koston e blerjes me metoden FIFO, dhe shumat jane te rakorduara me kontabilitetin.
Per vitin 2010 subjekti ne nje nga pikat ku tregton karburantin ne Gose Te Kavajes Ka hapur dhe nje kafe mengjesore Kjo veprimtari ze nje pjese te vogel te xhiros se ketij subjekti dhe eshte pasqyruar ne pasqyrat financiare te vitt ushtrimor.

3. K L I E N T E E D E B I T O R E

	VITI 2010	V I T I 2009
Kliente	31751317	20.726.165 leke
Paradhenie per blerje	15626563	
Tatim fitimi	798128	476.651 leke
Tvsh	4341000	
Te drejta e detyrime ndaj ortakeve		13.082.395 leke
SHUMA	52522008	34.285.210 leke

Klientet jane te arketueshem dhe te rakorduar
Tvsh paraqitet me saldo kreditore per shumen 4341000,

Subjekti ne Dhjetor te vitit 2010 ka kaluar ne SHA dhe ka filluar te importoje karburantin nga Greqia gje e cila con ne rritjen e tysh se rimbursueshme per shkak te pageses se bere ne dogane per akcizen dhe taksat doganore
Tatim fitimi paraqitet me saldo debitore per 798128 leke.

4.K R E D I T O R E

	VITI 2010	VITIT 2009
Huara te tjera		
Furnitore mbi nje vit		
Furnitore deri nje vit	350.463	6.054.903 leke
Personeli	634.134	1.035.162 leke
Sigurime shoqerore	73.377	71.692 leke
Shteti tatim taksa TAP	15.300	13.800 leke
		170.400 leke

Analiza:

Furnitoret jane te pagueshem.

Pagat e punonjesve jane per saldo kreditore ne shumen 634134 leke

Detyrimet e Sigurimeve dhe TAP jane detyrimet e muajit Dhjetor 2010.

5.A R K A

Veprimet e arkes jane te dokumentuara rregullisht.Eshte bere inventari fizik i arkes me 31.12.2010 dhe del qe te jete i barabarte me mastron dhe bilancin

6.B A N K A

Veprimet me banke jane te dokumentuara. Ekstratet e bankave me 31.12.2010 jane te barabarta me gjendjen e tyre ne bilanc. Dhe konkretisht:

MARSOK

Nr. Llogaris e	Emertimi i Llogarise	Monedha	Gjendja ne leke		Gjendja per llogarite ne valute	
			Debi	Kredi	Debi	Kredi
512101	TIRANA BANK	LEK	1,755,164.00			
512102	RAIFAISEN BANK	LEK	3,701.00			
512103	FIRST INVESTIMENT BANK	LEK		944.00		
512401	TIRANA BANK EURO	EUR	2,674.00		19.00	
512402	TIRANA BANK USD	USD	539.00		5.00	
63101	ARKA	LEKE	2			
TOTALI			1,762,080.00	944.00	24.00	

7. T A T I M E

TVSH ne blerje, shitje e derdhe eshte e dokumentuar rregullisht, shuma e paraqitur gjendje eshte e njejte me FDP e muajit Dhjetor 2010

Jane paguar taksat lokale rregullisht.

Po ashtu jane ndalur tatim mbi pagat e jane xhiruar rregullisht.

8. PAGAT E SIGURIMET SHOQERORE

Pagat, shumat bruto, ndalesat dhe shumat neto te cilat jane te kuadruara. Po ashtu jane bere ndalesat rregullisht nga paga per tatim mbi pagat si dhe 11.2 % per sigurimet shoqerore. Jane llogaritur drejt dhe xhiruar rregullisht kontributet per sigurimet shoqerore, duke zbatuar nivelin e pages .

9. LLOGARIA HUMBJE – FITIME

HUMBJE FITIME 2010

NR	EMERTIMI	SHUMA
1	TE ARDHURA	105.329.372
2	SHPENZIME	-107,220,664
3	HUMBJA	-1,891,292.

Per vitin ushtrimor 2010 subjekti rezulton me humbje ne shumen -1891292 leke Humbja vjen si rezultat i interesave te kredise se paguar ne degen Tirana Bank

Humbja vjen si rezultat i interesave te kredise se paguar ne degen Tirana Bank
 Subjekti ka marre kredi per aktive qarkulluese dhe per kredi fikse interesat e te cilave
 kane renduar rezultatin ushtrimor per kete vit ushtrimor ne shumen qe paraqitet ne bilanc
 Pasi ato nuk i kalojne normen e percaktuar ne ligj per shpenzimet e panjohura
 Krahasuar me vitin 2009 humbja eshte ne renie dhe me fillimin e importit te vete
 subjektit pet hidrokarburet mendojme qe ne vazhdimesi subjekti del nga situata ku
 ndodhet

Analiza:

Ne pergjithesi jane dokumentuar drejt shpenzimet dhe te ardhurat. Me poshte analizojme
 zerin „Shpenzime te tjera” te detajuar si me poshte:

SHPENZIME TE TJERA

NR	EMERTIMI	SHUMA
6042	SHPENZIME ENERGJIE	387,792.
618	TE TJERA	425,567.
626	SHPENZIME POSTARE	674,785.
628	SHERBIME BANKARE	96,358
633	AKCIZE	517,408
634	TARIFA VENDORE	417,400.
638	TARIFA TE TJERA	455,627
616	SIGURACIONE	47,000
657	GJOBA	77,478.
608	TE TJERA	16,500.
	SHUMA	3,115,915.00

10.PASQYRAT FINANCIARE DHE POLITIKAT KONTABEL

Ka perputhje midis shifrave qe paraqiten ne *librin e blerjevet* dhe ne *librin e shitjeve krahasuar me shifrat e paraqitura ne pasqyren humbje fitime te bilancit kontabel.*
 Hartimi i pasqyrave financiare dhe sherbimi i kontabilitetit behet nga Kontabli i Miratuar
 Zj Shahe Haka. Nga kryqezimi i treguesve PF del qe ato te jene bazuar pergjithesisht ne
 dokumenta te rregullta dhe ka perputhje midis shifrave te pasqyres dhe anekseve
 perkatese te bilancit si aktivet e qendrushme, blerjet, pagat, sigurimet shoqerore, taksat,
 amortizimi, shitjet, etj.


10.1 Parimi i vijueshmerise

Nga investimet e kryera dhe gjendja e mallrave del qe shoqeria te kete mundesi per
 vijimesi. Nuk ka ngjarje pas mbylljes se bilancit.

Ne jemi te vetedijshem se hartimi i pasqyrave financiare eshte pergjegjesi e vete Drejtimin te Shoqerise.

Hartuesi

Per Drejtimin e Njesise Ekonomike



SHOQERIA "Marsok" Shpk.

Datë, 28 / 03 / 2011

NIPT J 629 042 34 Q

DEKLARATE

Deklaroj se Shoqëria "Marsok" Shpk me NIPT J 629 042 34 Q me administrator Z/Zj. Pellumb Qosja dhe aksionere:

1. Z/Zj _____ perqindja e pjesemarrjes _____ %
2. Shoqëria _____ me NIPT _____ perqindja e pjesemarrjes _____ %.....

ka hartuar pasqyrat financiare të vitit 2010 komform standarteve kombetare te kontabilitetit.

Hartuesi i pasqyrave financiare eshte:

Z/Zj. _____ (ekonomist i punësuar pranë shoqërisë) /

Z/Zj. Shahë Haka (kontabël i miratuar) me NIPT K82021213K


Shoqëria _____ (studio kontabiliteti) me NIPT _____.



Administratori i Shoqërisë

(emer ,mbiomer ,firme)

Pellumb Qosja



FORMULAR I DEKLARIMIT DHE
PAGESES SE TATIMIT MBI FITIMIN

PER PERDORIM PERSONAL



(2) Periudha tatimore

2010

(1) Numri Serial:

J62904234Q33004J



J62904234Q33004J

(3) Numri Identifikues i Personit te Tateshem (NIPT)	J62904234Q
(4) Emri Tregtar i Personit te Tateshem:	MARSOK
(5) Emri Mbiemri i Personit Fizik:	
(6) Adresa	Fshati Kusarth,rruga qe te çon ELBASAN
(7) Numri Telefonit:	Elbasan, Drejtoria Rajonale Elbasan
Lajmeroni nese informacioni i mesiperm eshte jo i plote ose ka ndryshuar	

<i>Te ardhurat dhe shpenzimet</i>	<i>Te ushtrimit</i>	<i>Tatimore</i>
(8/9) Te ardhurat	105.329.372,00	105.329.372,00
(10/11) Shpenzimet	107.220.664,00	107.220.664,00
(12) Shpenzimet e pazbritshme		77.478,00
Rezultati		
(13/14) Humbja	1.891.292,00	1.813.814,00
(15/16) Fitimi		
(17) Humbje e mbartur		
(18) Fitimi i tateshem neto (16-17)		0,00

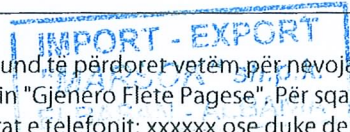
Llogaritja e tatim fitimit

(19) Tatim fitimi me shkallen tatimore standarte		
(20) Tatim fitimi me perqindje te tjera		
(21) Tatim fitimi (19+20)		
(22) Tatim fitimi i shtyre	476.651,00	
(23) Parapagime	321.477,00	
(24) Kredi e mbartur nga periudha e meparshme		
(25) Kerkese per rimbursim		
(26) Tatim fitimi i mbipaguar	798.128,00	
(27) Tatim fitimi i detyrueshem per tu paguar		
(28) Denime / interesa per vonesa		
(29) TOTALI PER TU PAGUAR		0,00

Data dhe Firma e Personit te Tateshem - Deklaroj nen pergjegjesine time qe informacioni i mesiperm eshte i plote dhe i sakte.

Data 2011-03-31

Firma e Personit të tateshëm:



Kjo kopje e deklaratës nuk mund të përdoret për të kryer pagesa në bankë. Kjo kopje mund të përdoret vetëm për nevojat tuaja personale. Për të kryer pagesën ju lutem të gjeneroni Flete Pagesën duke klikuar butonin "Gjenero Flete Pagese". Për sqarime të mëtejshme ju lutem kontaktoni shërbimin ndaj taksapaguesit duke telefonuar në numrat e telefonit: xxxxxx ose duke dërguar email në adresën: efilling@tatime.gov.al