



REPUBLIKA E SHQIPËRISË
MINISTRIA E FINANCAVE

DREJTORIA E PËRGJITHSHME E TATIMEVE

DREJTORIA RAJONALE TATIMORE TATIMPAGUESIT E MEDHENJ

Drejtoria e Vlerësimit të të Ardhurave Tatimore dhe Kontabilitetit

Nr. 6427/1...Prot.

Tiranë, më 30.04.....2014

Lenda: Konfirmim Bilanci

Per: Z. PËRPARIM HASANI
Shoqëria: ARB-SECURITY SH.P.K.
NIPT: K72223025M
Adresa: Laprake, Ish Uzina Tirana, Kom
TIRANE

I nderuar Z. Hasani

Në përgjigje të kërkesës Tuaj protokolluar me tonën Nr.6427 date 30.04.2014 me lëndë “Kerkese per konfirmim pasqyra financiare 2013”, Ju dërgojmë

- 1- të njehsuar me origjinalin bilancin e vitit ushtrimor 2013 së bashku me pasqyrat shoqëruese të shoqërisë “ARB-SECURITY SH.P.K” me nipt K72223025M të protokolluar në Drejtorinë Rajonale Tatimore të NJTM me Nr.313 date 31.03.2014.

DREJTOR RAJONAL
MIMOZA KALIA



Emertimi dhe Forma ligjore

ARB SECURITY shpk

NIPT -i

K72223025M

Adresa e Selise

Laprake, ish Uzina Tirana, Kompleksi LIM-EM, kulla 3
TIRANE

Data e krijimit

06.10.2007

Nr. i Regjistrimit Tregetar

Veprimtaria Kryesore

Sigurim i objekteve publike dhe private

313
31/3/14
JP

PASQYRAT FINANCIARE

(Ne zbatim te Standartit Kombetar te Kontabilitetit Nr.2 dhe
Ligjit Nr. 9228 Date 29.04.2004 Per Kontabilitetin dhe Pasqyrat Financiare)

Viti 2013

Mimoza Kalia
DREKTOR
MIMOZA KALIA
DREKTOR
TATIMPAGUESITESH SHPERBLEDHESH
REPUBLICA E SHQIPERISE
DREKTORIA E PERBLEDHESH
MIREMORJE

Pasqyrat Financiare jane individuale
Pasqyrat Financiare jane te konsoliduara
Pasqyrat Financiare jane te shprehura ne
Pasqyrat Financiare jane te rumbullakosura ne

PO
LEK
0 LEK

Periudha Kontabel e Pasqrave Financiare

Nga 01.01.2013

Deri 31.12.2013

Data e mbylljes se Pasqrave Financiare

03.2014



01 Janar - 31 Dhjetor 2013

Ne lek

		Shenime	Viti 2013	Viti 2012
	AKTIVET			
I	Aktivët afatshkurtra			
1	Aktive monetare		100,130,518	177,124,103
	> Banka		994,424	487,947
	> Arka		99,136,094	176,636,156
2	Derivative dhe aktive të mbajtura për tregt.			
(i)	> - Derivatet			
(ii)	> - Aktivët e mbajtura për tregtim			
	Totali 2		-	-
3	Aktive të tjera financiare afatshkurtra			
(i)	> Llogari/Kerkesa të arketueshme		139,927,829	107,408,916
(ii)	> Llogari/Kerkesa të tjera të arketueshme			
(iii)	> Instrumenta të tjera borxhi		55,500,000	
(iv)	> Investime të tjera financiare			
	Totali 3		195,427,829	107,408,916
4	Inventari			
(i)	> Lendet e para			
(ii)	> Prodhim në proces			
(iii)	> Produkte të gatshme			
(iv)	> Mallra për shitje			
(v)	> Parapagesat për furnizime			
	Totali 4		-	-
5	Aktivët biologjike afatshkurtra			
6	Aktivët afatshkurtra të mbajtura për shitje			
7	Parapagimet dhe shpenzimet e shtyra			
	Totali i Aktiveve Afatshkurtra (I)		295,558,347	284,533,019
II	Aktivët afatgjata			
1	Investimet financiare afatgjata			
(i)	> Pjesëmarrje të tjera në njësi të kontrolluara			
(ii)	> Aksione dhe investime të tjera në pjesëmarrje			
(iii)	> Aksione dhe letra të tjera me vlerë			
(iv)	> Llogari/Kerkesa të arketueshme afatgjata			
	Totali 1		-	-
2	Aktive afatgjata materiale			
(i)	> Toka			
(ii)	> Ndertesa		42,550,992	44,794,436
(iii)	> Makineri dhe pajisje		31,622,758	28,446,899
(iv)	> Aktive të tjera afatgjata materiale (me vl.kontab.)		10,560,025	2,778,801
	Totali 2		84,733,775	76,020,136
3	Aktivët biologjike afatgjata			
4	Aktivët afatgjata jomateriale			
(i)	> Emri i mire			
(ii)	> Shpenzimet e zhvillimit			
(iii)	> Aktive të tjera afatgjata jomateriale			
	Totali 4		-	-
5	Kapital aksionar i papaguar			
6	Aktive të tjera afatgjata			
	Totali i Aktiveve Afatgjata (II)		84,733,775	76,020,136
	TOTALI I AKTIVEVE (I + II)		380,292,122	360,553,155

Administrator

PERPARIM HASANI

Hartoi Pasqyrat Financiare

FERZILET ISMOLLI



DREJTOR
MIMOZA KALIA

	DETYRIMET DHE KAPITALI	Shenime	Viti 2013	Viti 2012
I	Detyrimet afatshkurta			
1	Derivativet			
2	Huamarrjet			
(i)	Huat dhe obligacionet afatshkurtra			
(ii)	Kthimet/Ripagesat e huave afatgjata			
(iii)	Bono te konvertueshme			
	Totali 2		-	-
3	Huat dhe parapagimet			
(i)	Te pagueshme ndaj fumitoreve		7,373,324	44,844,292
(ii)	Te pagueshme ndaj punonjesve		6,567,018	455,283
(iii)	Detyrime tatimore		13,839,236	7,233,332
(iv)	Hua te tjera			
(v)	Parapagimet e arketuara			
	Totali 3		27,779,578	52,532,907
4	Grantet dhe te ardhurat e shtyra			
5	Provizionet afatshkurtra			
	Totali i detyrimeve afatshkurtra (I)		27,779,578	52,532,907
II	Detyrime afatgjata			
1	Huat afatgjata			
(i)	Hua, bono dhe detyrime nga qiraja financiare			
(ii)	Bonot e konvertueshme			
	Totali 1		-	-
2	Huamarrje te tjera afatgjata			
3	Provizionet afatgjata			
4	Grantet dhe te ardhurat e shtyra			
	Totali i detyrimeve afatgjata (II)		-	-
	Totali i detyrimeve		27,779,578	52,532,907
III	KAPITALI			
1	Aksionet e pakices (perdoret vetem ne pasqyrat financiare te konsoliduara)			
2	Kapitali qe i perket aksionereve te shoqerise meme (perdoret vetem ne PF te konsoliduara)		5,000,000	5,000,000
3	Kapitali aksionar			
4	Primi i aksionit			
5	Njesite ose aksionet e thesarit (negative)			
6	Rezerva statusore			
7	Rezerva ligjore		500,000	500,000
8	Rezerva te tjera			
9	Fitimet e pashperndara		302,520,248	302,520,248
10	Fitimi (Humbja) e vitit financiar		44,492,296	
	Totali i Kapitalit (III)		352,512,544	308,020,248
	TOTALI I DETYRIMEVE E KAPITALIT (I, II, III)		380,292,122	360,553,155

Administrator


PERPARIM HASANI

Hartoi Pasqyrat Financiare

FERZILET ISMOLLI

[Signature]

[Signature]



4. Pasqyra e te ardhurave dhe shpenzimeve per periudhen
01 Janar - 31 Dhjetor 2013

Ne lek

Nr	Pershkrimi i elementeve	Viti 2013	Viti 2012
1	Shitjet neto	385,537,262	233,856,161
2	Te ardhura te tjera nga veprimtaria e shfrytezimit		
3	Ndryshimet ne inventarin e produkteve te gateshme dhe prodhimit ne proces		
4	Materialet e konsumuara	34,984,296	17,389,422
5	Kosto e punes	175,021,994	73,585,298
	- pagat e personelit	81,302,595	56,761,496
	- te tjera personeli	80,993,353	8,150,000
	- shpenzimet per sigurimet shoqerore dhe shendetesore	12,726,046	8,673,802
6	Amortizimi dhe zhvleresimet	9,534,028	5,466,729
7	Shpenzime te tjera	116,560,790	110,220,607
8	Totali i shpenzimeve (shuma 4-7)	336,101,108	206,662,056
9	Fitimi apo humbja nga veprimtaria kryesore (1+2+/-3-8)	49,436,154	27,194,105
10	Te ardhura dhe shpenzimet financiare nga njesite e kontrolluara		
11	Te ardhurat dhe shpenzimet financiare nga pjesemarrjet		
12	Te ardhurat dhe shpenzimet financiare		
12.1	Te ardhurat dhe shpenzimet financiare nga investime te tjera financiare afatgjata		
12.2	Te ardhurat dhe shpenzimet nga interesi		(143,156)
12.3	Fitimet (humbjet) nga kursi i kembimit		
12.4	Te ardhura dhe shpenzime te tjera financiare	(270)	172
13	Totali i te ardhurave dhe shpenzimeve financiare (12.1+/-12.2+/-12.3+/-12.4)	(270)	(142,984)
14	Fitimi (humbja) para tatimit (9+/-13)	49,435,884	27,051,121
15	Shpenzimet e tatimit mbi fitimin	4,943,588	2,705,112
16	Fitimi/humbja neto e vitit financiar (14-15)	44,492,296	24,346,009

Administrator

PERPARIM HASANI

Hartoi Pasqyrat Financiare

FERZILET ISMOLLI

[Handwritten signature]

[Handwritten signature]



1. Pasqyra e flukseve te parase per periudhen
01 Janar - 31 Dhjetor 2013

Metoda indirekte

Fluksi i parave nga veprimtarite e shfrytezimit	Viti 2013	Viti 2012
Fitimi para tatimit	49,435,884	27,051,121
Rregullime per:		
Amortizimin	9,534,028	5,466,729
Humbje nga kembimet valutore		
Te ardhura nga investimet		
Shpenzime per interesa		
Rritje/renie ne tepricen e kerkesave te arketueshme nga aktiviteti, si dhe kerkesave te arketueshme te tjera	(88,018,913)	(107,408,916)
Rritje/renie ne tepricen e inventarit		
Rritje/renie ne tepricen e detyrimeve per tu paguar nga aktiviteti	(24,753,329)	52,532,907
Parate e perfituara nga aktivitetet		
Interesi i paguar		
Tatim fitimi i paguar		
<i>Paraja neto nga aktivitetet e shfrytezimit</i>	<i>(53,802,330)</i>	<i>(22,358,159)</i>
Fluksi i parave nga veprimtarite investuese		
Blerja e shoqerise se kontrolluar X minus parate e arketuara		
Blerja e aktiveve afatgjata materiale		
Te ardhura nga shitja e pajisjeve		
Interesi i arketuar		
Dividentet e arketuar		
<i>Paraja neto e perdorur ne aktivitetet investuese</i>	<i>-</i>	<i>-</i>
Fluksi i parave nga veprimtarite financiare		
Te ardhura nga emetimi i kapitalit aksionar		
Te ardhura nga huamarrje afatgjata		
Pagesat e detyrimeve te qirase financiare		
Dividentet e paguar		
<i>Paraja neto e perdorur ne aktivitetet financiare</i>	<i>(53,802,330)</i>	<i>(22,358,159)</i>
Rritja/renia neto e mjeteve monetare	(76,993,585)	177,124,103
Mjetet monetare ne fillim te periudhes kontabel	177,124,103	-
Mjetet monetare ne fund te periudhes kontabel	100,130,518	177,124,103

Administrator

PERPARIM HASANI

Hartoi Pasqyrat Financiare

FERZILET ISMOLLI

5. Pasqyra e levizjeve ne kapitalet e veta per periudhen
 01 Janar - 31 Dhjetor 2013

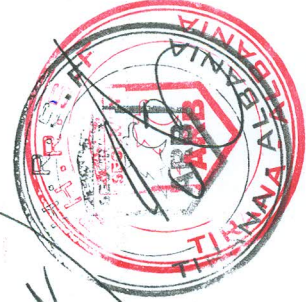
Kapitali aksionar qe i perket aksionareve te shoqerise meme									
	Kapitali aksionar	Primi i aksionit	Aksione te thesarit	Rezerva statutore dhe ligjore	Rez. Konvert te monedh	Fitimi i pa-shperndare	Rezerva te tjera	Shuma te parashik per rrezique	Totali
Pozicioni me 31 dhjetor 20012	5,000,000					302,520,248			307,520,248
Efekti i ndryshimeve ne politikat kontabel									-
Pozicioni i rregulluar									-
Fitimi neto i periudhes kontabel						44,492,296			44,492,296
Dividentet e paguar / deklaruar									-
Transferime ne rezerven e detyrueshme ligjore									-
Transferime ne rezerven e detyrueshme statutore									-
Transferime ne rezerva te tjera									-
Emetim i kapitalit aksionar									-
Rezerva rivleresimi i AAGJ	500,000								-
Transferim ne detyrimet									-
Blerje aksionesh thesari									-
Terheqje kapitali per zvogelim									-
Pozicioni me 31 dhjetor 2009	5,500,000					347,012,544			352,512,544

PERPARIM HASANI

FERZILET ISMOLLI

Administrator

Hartoi Pasqyrat Financiare



Handwritten signature in blue ink: *Supri Mung*

Blue rectangular stamp: **DREJTOR MIMOZAKALIA**

Blue circular stamp: **SHOQERIA TREGTARE "ARB-SECURITY" SHPK**

Shoqëria tregtare " ARB-SECURITY " shpk

NIPTI :K72223025M

AMORTIZIMI 2013

Emertimi	Niveli	Data	Hyje	Dalje	Gjendje	Chitimi Mes	Vlefja	Amortizimi I Akumuluar 2012	Vlera mbetur 2012	Norma e Amortizimit it Vjetor	Amortizimi Vjetor 2013	Amortizimi I Akumuluar 2013	Vlera e Mbetur 2013
Mitsubishi TR2752F	COPE		1.00	0.00	1.00	1,300,000	1,300,000	783,250	516,749.9	25%	129,187.46	912,437.61	387,562.39
Mercedes Benz TR8240I	COPE		1.00	0.00	1.00	1,300,000	1,300,000	656,335	643,664.9	20%	128,732.98	785,068.08	514,931.92
Mercedes Benz TR4260T	COPE		1.00	0.00	1.00	1,088,000	1,088,000	540,228	547,772.4	20%	109,554.48	649,782.07	438,217.93
Volsvagen Passat TR3603S	COPE		1.00	0.00	1.00	1,325,900	1,325,900	647,039	678,860.8	20%	135,772.16	782,811.36	543,088.64
Volsvagen Passat TR0186U	COPE		1.00	0.00	1.00	686,600	686,600	319,024	367,575.7	20%	73,515.14	392,539.46	294,060.54
Mercedes Benz Tipi-S600sedan Lang. Targa : AA	COPE	28/03/2012	1.00	0.00	1.00	5,000,000	5,000,000	750,000	4,250,000.0	20%	637,500.00	1,387,500.00	3,612,500.00
TR4797G,mercedez benz tipi 201,viti prodh 1988	COPE	30/08/2012	1.00	0.00	1.00	700,000	700,000	46,667	653,333.3	20%	43,555.56	90,222.22	609,777.78
TR0405F,merc benz,tipi 124,viti 1986	COPE	06/09/2012	1.00	0.00	1.00	950,000	950,000	47,500	902,500.0	20%	45,125.00	92,625.00	857,375.00
TR5665R,merc benz,tipi210,viti prodh 1999	COPE	12/09/2012	1.00	0.00	1.00	950,000	950,000	47,500	902,500.0	20%	45,125.00	92,625.00	857,375.00
Renault kangoo 1999 me targa AA162FE	COPE	16/11/2012	1.00	0.00	1.00	976,500	976,500	16,275	960,225.0	20%	16,003.75	32,278.75	944,221.25
Autonjet Tip Iblza shasi:VSSZZZ6JZDR126383	COPE	21/12/2012	1.00	0.00	1.00	1,124,708	1,124,708	0	1,124,708.0	20%	-	-	1,124,707.97
Autonjet Tip Iblza shasi:VSSZZZ6JZDR125816	COPE	21/12/2012	1.00	0.00	1.00	1,124,708	1,124,708	0	1,124,708.0	20%	-	-	1,124,707.97
Mitsubishi TR3804R	COPE		1.00	0.00	1.00	1,400,000	1,400,000	778,774	621,226.0	20%	124,245.20	903,019.21	496,980.79
Mitsubishi TR3802R	COPE		1.00	0.00	1.00	2,105,475	2,105,475	1,036,755	1,068,719.6	20%	213,743.92	1,250,499.31	854,975.69
Mitsubishi TR0032M	COPE		1.00	0.00	1.00	1,400,000	1,400,000	695,146	704,853.5	20%	140,970.70	836,117.20	563,882.80
Mitsubishi TR3798R	COPE		1.00	0.00	1.00	1,400,000	1,400,000	772,800	627,200.0	20%	125,440.00	898,240.00	501,760.00
TR5516G, Toyota,tipi 11G,viti prodhimi 2000	COPE	19/09/2012	1.00	0.00	1.00	1,500,000	1,500,000	75,000	1,425,000.0	20%	71,250.00	146,250.00	1,353,750.00
Mercedes Benz TR1805E	COPE		1.00	0.00	1.00	1,700,000	1,700,000	931,146	768,853.5	20%	153,770.70	1,084,917.20	615,082.80
BI Volzv tipi 70x0B,autov AA 976 DI	COPE	22/02/2012	1.00	0.00	1.00	1,300,000	1,300,000	216,667	1,083,333.3	20%	180,555.56	397,222.22	902,777.78
Motorr 124 cc TR 466G	COPE		1.00	0.00	1.00	135,000	135,000	72,792	62,208.0	20%	12,441.60	85,233.60	49,766.40
Motorr 124 cc TR 853G	COPE		1.00	0.00	1.00	130,000	130,000	66,512	63,488.0	20%	12,697.60	79,209.60	50,790.40
Motociklete me aksore TR 119 E	COPE		1.00	0.00	1.00	655,000	655,000	287,960	367,040.0	20%	73,408.00	361,368.00	293,632.00
Motociklete me aksore TR 659F	COPE		1.00	0.00	1.00	300,000	300,000	108,000	192,000.0	20%	38,400.00	146,400.00	153,600.00
blerje motori targa TR 114 B	COPE	15/01/2011	1.00	0.00	1.00	285,000	285,000	98,800	186,200.0	20%	37,240.00	136,040.00	148,960.00
blerje motor TARGA : AD 317 nr shasie LXAPCY	COPE	15/11/2011	1.00	0.00	1.00	112,500	112,500	24,000	88,500.0	20%	17,700.00	41,700.00	70,800.00
blerje motori TARGA TR 815 D	COPE	25/01/2011	1.00	0.00	1.00	290,000	290,000	111,167	178,833.3	20%	35,766.67	146,833.33	143,066.67
Motor TR 665D,marka yamaha,tipi SE02,ngjyre g	COPE	12/01/2012	1.00	0.00	1.00	59,344	59,344	10,880	48,464.5	20%	9,692.90	20,572.69	38,771.81
Motor TARGA : AE 647 tip 125-7 me aksoret p	COPE	23/05/2012	1.00	0.00	1.00	112,500	112,500	13,125	99,375.0	20%	19,875.00	33,000.00	76,500.00
Motociklete me aksore TR 169 G	COPE		1.00	0.00	1.00	135,000	135,000	78,552	56,448.0	20%	11,289.60	89,841.60	45,584.40
Motociklete TARGA AF 917-Tipi DY110A,nr shas	COPE	05/11/2012	1.00	0.00	1.00	73,333	73,333	1,222	72,111.1	20%	14,422.22	15,644.44	56,466.66
Autoveture me targa AA201DM CHRYSLER bi dft	COPE	05/01/2013	1.00	0.00	1.00	1,500,000	1,500,000	0	1,500,000.0	20%	300,000.00	300,000.00	200,000.00
Honda tipi XRL 750,nr shasise:2101643 dhe tragi	COPE	05/01/2013	1.00	0.00	1.00	500,000	500,000	0	500,000.0	20%	100,000.00	100,000.00	400,000.00
Land Rover me nr shasie:SALLJGM74WA76954-	COPE	05/01/2013	1.00	0.00	1.00	2,100,000	2,100,000	0	2,100,000.0	20%	420,000.00	420,000.00	1,680,000.00
BI Fiat Panda AA 422 DD	COPE	26/02/2013	1.00	0.00	1.00	1,000,000	1,000,000	0	1,000,000.0	20%	166,666.67	166,666.67	833,333.33
BI Mitsubishi PAJERO Targa AA901CU sipas kor	COPE	05/03/2013	1.00	0.00	1.00	1,500,000	1,500,000	0	1,500,000.0	20%	225,000.00	225,000.00	1,275,000.00
BI Land Rover tipi Lt targa TR8893G	COPE	10/10/2013	1.00	0.00	1.00	1,500,000	1,500,000	0	1,500,000.0	20%	50,000.00	50,000.00	1,450,000.00
BI autoveture BMW targa ES888DF kont nr rep14	COPE	18/10/2013	1.00	0.00	1.00	701,200	701,200	0	701,200.0	20%	23,373.33	23,373.33	677,826.67
			1.00	0.00	1.00	1,600,000.00	1,600,000.00	0	1,600,000.00	20%	-	-	1,600,000.00

Instalime teknike,paisije,vegla pune	COPE	0.00	40,020,768.56	40,020,768.56	9,233,116.76	30,787,651.80	7.65	3,942,021.19	13,175,137.95	26,845,630.61
Programi alpha 8.0	COPE	0.00	20,417	20,417.00	10,986	9,431.5	20%	1,886.30	12,871.80	7,545.20
Kasaforte	COPE	0.00	37,500	37,500.00	20,177	17,323.0	20%	3,464.61	23,641.57	13,858.43
Programi alpha 8.0	COPE	0.00	16,250	16,250.00	8,743	7,506.8	20%	1,501.37	10,244.53	6,005.47
Transformator	COPE	0.00	330,000	330,000.00	165,362	164,638.2	20%	32,927.63	198,289.46	131,710.54
Fon Coil(8 cope)	COPE	0.00	221,336	221,336.00	110,910	110,425.6	20%	22,085.13	132,995.48	88,340.52
Fon Coil(10 cope)	COPE	0.00	276,670	276,670.00	138,638	138,031.6	20%	27,606.33	166,244.68	110,425.32
Pompe Mix	COPE	0.00	330,000	330,000.00	165,362	164,638.2	20%	32,927.63	198,289.46	131,710.54
Ciller	COPE	0.00	333,000	333,000.00	166,699	166,301.2	20%	33,260.24	199,959.05	133,040.95
Fon Coil(6 cope)	COPE	0.00	166,002	166,002.00	83,183	82,819.1	20%	16,563.82	99,746.72	66,255.28
Aparatura sinjal alarmi	COPE	5.00	42,583	212,916.70	0	212,916.7	20%	35,486.12	35,486.12	177,430.58
Aparatura sinjal alarmi	COPE	5.00	49,700	248,500.00	0	248,500.0	20%	41,416.67	41,416.67	207,083.33
Aparatura sinjal alarmi	COPE	5.00	49,000	245,000.00	0	245,000.0	20%	40,833.33	40,833.33	204,166.67
Aparatura sinjal alarmi	COPE	5.00	49,700	248,500.00	0	248,500.0	20%	41,416.67	41,416.67	207,083.33
Aparatura sinjal alarmi	COPE	5.00	49,000	245,000.00	0	245,000.0	20%	40,833.33	40,833.33	204,166.67
Aparatura sinjal alarmi	COPE	5.00	49,000	245,000.00	0	245,000.0	20%	40,833.33	40,833.33	204,166.67
Aparatura sinjal alarmi	COPE	5.00	49,700	248,500.00	0	248,500.0	20%	41,416.67	41,416.67	207,083.33
Aparatura sinjal alarmi	COPE	5.00	49,000	245,000.00	0	245,000.0	20%	40,833.33	40,833.33	204,166.67
Aparatura sinjal alarmi	COPE	5.00	49,700	248,500.00	0	248,500.0	20%	41,416.67	41,416.67	207,083.33
Aparatura sinjal alarmi	COPE	3.00	25,861	77,583.90	0	77,583.9	20%	9,051.46	9,051.46	68,532.45
Aparatura sinjal alarmi	COPE	5.00	49,000	245,000.00	0	245,000.0	20%	28,583.33	28,583.33	216,416.67
Aparatura sinjal alarmi	COPE	5.00	49,000	245,000.00	0	245,000.0	20%	28,583.33	28,583.33	216,416.67
Aparatura sinjal alarmi	COPE	5.00	47,460	237,300.00	0	237,300.0	20%	27,685.00	27,685.00	209,615.00
Aparatura sinjal alarmi	COPE	5.00	42,770	213,850.00	0	213,850.0	20%	24,949.17	24,949.17	188,900.83
Aparatura sinjal alarmi	COPE	2.00	44,376	88,751.00	0	88,751.0	20%	5,916.73	5,916.73	82,834.27
Aparatura sinjal alarmi	COPE	5.00	49,000	245,000.00	0	245,000.0	20%	28,583.33	28,583.33	216,416.67
Aparatura sinjal alarmi	COPE	4.00	52,500	210,000.00	0	210,000.0	20%	14,000.00	14,000.00	196,000.00
Aparatura sinjal alarmi	COPE	2.00	50,400	100,800.00	0	100,800.0	20%	5,040.00	5,040.00	95,760.00
Aparatura sinjal alarmi	COPE	4.00	48,125	192,500.00	0	192,500.0	20%	6,416.67	6,416.67	186,083.33
Aparatura sinjal alarmi	COPE	4.00	44,217	176,866.67	0	176,866.7	20%	5,895.56	5,895.56	170,971.11
Aparatura sinjal alarmi	COPE	3.00	46,667	140,000.00	0	140,000.0	20%	2,333.33	2,333.33	137,666.67
Aparatura sinjal alarmi	COPE	5.00	49,000	245,000.00	0	245,000.0	20%	24,500.00	24,500.00	245,000.00
Aparatura sinjal alarmi	COPE	5.00	49,000	245,000.00	0	245,000.0	20%	24,500.00	24,500.00	245,000.00
Aparatura sinjal alarmi	COPE	1.50	53,589	80,383.33	0	80,383.3	20%	8,038.33	8,038.33	80,383.33
Aparatura sinjal alarmi	COPE	1.00	28,958	28,957.87	1	28,956.9	20%	5,308.76	5,308.76	23,648.11
Kamera vezhgimi	COPE	1.00	23,250	23,250.00	2	23,248.0	20%	2,324.80	2,324.80	20,923.20
Kamera vezhgimi	COPE	1.00	23,333	23,333.33	3	23,330.3	20%	388.84	391.84	22,941.49
Kamera vezhgimi	COPE	1.00	42,000	42,000.00	4	41,996.0	20%	699.93	703.93	41,296.07
te tj aktive materiale	COPE	0.00	2,888,363.56	6,285,167.80	870,069.71	5,415,098.09	7.00	637,969.42	1,508,039.13	4,777,128.67
Mobilje,paisije zytrash	COPE	0.00	253,861	468,028.00	200,320	267,708.2	20%	13,846.69	214,166.53	253,861.47
Biblioteke	COPE	0.00	68,080	222,000.00	29,600	192,400.0	20%	38,480.00	68,980.00	153,920.00
kasaforta	COPE	0.00	8,667	26,000.00	4,333	21,666.7	20%	4,333.33	8,666.67	17,333.33
dollap dhe tavoline pune	COPE	0.00	4,640	14,500.00	2,175	12,325.0	20%	2,465.00	4,640.00	9,680.00
mobilieri per zyrat e rja	COPE	0.00	61,717	220,417.00	22,042	198,375.3	20%	39,675.06	61,716.76	158,700.24
Televizore dhe aksesore te ndryshme	COPE	0.00	59,027	233,000.00	15,533	217,466.7	20%	43,493.33	59,026.67	173,973.33
Televizore dhe aksesore te ndryshme	COPE	0.00	59,027	233,000.00	15,533	217,466.7	20%	43,493.33	59,026.67	173,973.33
Televizore LCD 11	COPE	0.00	58,300	242,916.67	12,146	230,770.8	20%	46,154.17	58,300.00	184,616.67
Televizore te ndryshem	COPE	0.00	50,000	208,333.33	10,417	197,916.7	20%	39,583.33	50,000.00	147,916.70
Televizore te ndryshem 5	COPE	0.00	44,460	185,250.00	9,263	175,987.5	20%	35,197.50	44,460.00	140,790.00
Karige	COPE	4.00	5,188	20,750.00	0	20,750.0	20%	2,766.67	2,766.67	17,983.33
konteiner	COPE	5.00	17,000	85,000.00	0	85,000.0	20%	14,166.67	14,166.67	70,833.33
konteiner	COPE	10.00	17,000	170,000.00	0	170,000.0	20%	28,333.33	28,333.33	141,666.67




	COPE	11/07/2013	1.00	0.00	0.00	1.00	34,333	54,333.34	0	204,166.7	20%	17,013.89	17,013.89	187,152.81
Firgorifer	COPE	13/07/2013	5.00	0.00	0.00	5.00	40,833	204,166.70	0	204,166.7	20%	17,013.89	17,013.89	187,152.81
Firgorifer	COPE	24/10/2013	1.00	0.00	0.00	1.00	17,000	17,000.00	0	17,000.0	20%	566.67	566.67	16,433.33
Firgorifer	COPE	23/01/2013	4.00	0.00	0.00	4.00	51,000	204,000.00	0	204,000.0	20%	37,400.00	37,400.00	166,600.00
Televizor	COPE	09/03/2013	5.00	0.00	0.00	5.00	49,317	246,583.33	0	246,583.3	20%	36,987.50	36,987.50	209,595.83
Televizor	COPE	09/03/2013	5.00	0.00	0.00	5.00	49,317	246,583.33	0	246,583.3	20%	36,987.50	36,987.50	209,595.83
Televizor	COPE	26/03/2013	9.00	0.00	0.00	9.00	26,792	241,125.03	0	241,125.0	20%	36,168.75	36,168.75	204,956.28
Televizor	COPE	09/04/2013	1.00	0.00	0.00	1.00	36,908	36,908.34	0	36,908.3	20%	4,921.11	4,921.11	31,987.23
Printer	COPE	24/05/2013	1.00	0.00	0.00	1.00	11,667	11,667.00	0	11,667.0	20%	1,361.15	1,361.15	10,305.85
radio dore ICOM	COPE	02/12/2013	5.00	0.00	0.00	5.00	20,453	102,265.83	0	102,265.8	20%	-	-	102,265.83
Tavoline zyre	COPE	18/01/2013	2.00	0.00	0.00	2.00	17,100	34,200.00	0	34,200.0	20%	6,270.00	6,270.00	27,930.00
Tavoline zyre	COPE	27/05/2013	1.00	0.00	0.00	1.00	29,000	29,000.00	0	29,000.0	20%	3,383.33	3,383.33	25,616.67
Tavoline zyre	COPE	01/12/2013	1.00	0.00	0.00	1.00	10,000	10,000.00	0	10,000.0	20%	-	-	10,000.00
Tavoline zyre	COPE	13/12/2013	5.00	0.00	0.00	5.00	5,250	26,250.00	0	26,250.0	20%	-	-	26,250.00
Tavoline zyre	COPE		5.00	0.00	0.00	5.00	3,000	15,000.00	0	15,000.0	20%	-	-	15,000.00
Tavoline zyre	COPE	14/12/2013	15.00	0.00	0.00	15.00	5,200	78,000.00	0	78,000.0	20%	-	-	78,000.00
Tavoline zyre	COPE	28/10/2013	1.00	0.00	0.00	1.00	249,480	249,480.00	0	249,480.0	20%	8,316.00	8,316.00	241,164.00
Raft metalik	COPE		25.00	0.00	0.00	25.00	9,852	246,300.00	0	246,300.0	20%	-	-	246,300.00
Tavoline zyre	COPE	21/12/2013	0.00	0.00	0.00	1.00	1,373,467.92	4,362,057.90	321,361.54	4,040,696.36	6.20	544,225.44	865,586.98	3,496,470.92
Pajisje informative	COPE		0.00	0.00	0.00	1.00	175,000	175,000.00	93,565	81,435.2	25%	20,358.81	113,923.57	61,076.43
Kompiuter (5 cope)	COPE		0.00	0.00	0.00	1.00	62,500	62,500.00	34,176	28,324.2	25%	7,081.06	41,256.81	21,243.19
Laptop	COPE		0.00	0.00	0.00	1.00	70,000	70,000.00	38,277	31,723.0	25%	7,930.76	46,207.73	23,792.27
TV Sony	COPE		0.00	0.00	0.00	1.00	7,416	7,416.00	4,055	3,360.6	25%	840.15	4,895.56	2,520.44
Televizor	COPE		0.00	0.00	0.00	1.00	30,000	30,000.00	16,707	13,293.5	25%	3,323.36	20,029.91	9,970.09
Printer Samsung	COPE		0.00	0.00	0.00	1.00	264,900	264,900.00	142,184	122,716.5	25%	30,679.12	172,862.63	92,037.37
TV Samsung (3 cope)	COPE		0.00	0.00	0.00	1.00	12,500	12,500.00	7,086	5,413.6	25%	1,353.39	8,439.82	4,060.18
Nokia 1200	COPE		0.00	0.00	0.00	1.00	12,334	12,334.00	6,993	5,341.1	25%	1,335.27	8,328.20	4,005.80
Telefon C905	COPE		0.00	0.00	0.00	1.00	22,167	22,167.00	12,791	9,376.0	25%	2,344.00	15,135.00	7,032.00
Laptop	COPE		0.00	0.00	0.00	1.00	134,000	134,000.00	75,972	58,028.1	25%	14,507.03	90,478.91	43,521.09
Kamera Mobatix	COPE		0.00	0.00	0.00	1.00	13,000	13,000.00	7,109	5,891.2	25%	1,472.79	8,581.62	4,418.38
Laptop pentium	COPE		0.00	0.00	0.00	1.00	221,667	221,667.00	116,746	104,921.1	25%	26,230.29	142,976.14	78,690.86
Sisteme radio nderlidhje	COPE		0.00	0.00	0.00	1.00	17,716	17,716.00	9,509	8,207.1	25%	2,051.78	11,560.65	6,155.35
HP scan Jet	COPE		0.00	0.00	0.00	1.00	82,492	82,492.00	44,277	38,215.1	25%	9,553.77	53,830.70	28,661.30
Kompiuter	COPE		0.00	0.00	0.00	1.00	76,175	76,175.00	39,352	36,822.9	25%	9,205.72	48,557.84	27,617.16
DVR, Pc ddr, Software	COPE		0.00	0.00	0.00	1.00	89,004	89,004.00	45,980	43,024.4	25%	10,756.10	56,735.70	32,268.30
Hub 16 portia+Router+Blok ushyes+konfig	COPE		0.00	0.00	0.00	1.00	16,205	16,205.00	8,372	7,833.5	25%	1,958.37	10,329.90	5,875.10
Telefon GXP 280(2.cope)	COPE		0.00	0.00	0.00	1.00	28,836	28,836.00	14,897	13,939.3	25%	3,484.82	18,381.54	10,454.46
Kamera IR Sony	COPE		0.00	0.00	0.00	1.00	49,860	49,860.00	24,772	25,088.2	25%	6,272.06	31,043.81	18,816.19
Blerije kamera , Dvr , dhe instalim	COPE		0.00	0.00	0.00	1.00	197,225	197,225.00	105,007	92,218.1	25%	23,054.52	128,061.43	69,163.57
Instalime teknike ne sallan operative	COPE		0.00	0.00	0.00	1.00	754,218	754,218.00	402,888	351,330.1	25%	87,832.52	499,120.45	263,097.55
Blerije paisije pe sisteme alarmi	COPE		0.00	0.00	0.00	1.00	517,385	517,384.59	278,195	239,189.3	25%	59,797.33	337,992.60	179,391.99
generator GENMARK	COPE		0.00	0.00	0.00	1.00	415,382	415,382.20	225,540	189,842.6	25%	47,460.66	273,008.22	142,373.88
Blerije televizori	COPE		0.00	0.00	0.00	1.00	306,667	306,666.67	166,653	140,013.5	25%	35,003.38	201,656.53	105,011.15
Blerije kompiutere per zyen e finances	COPE		0.00	0.00	0.00	1.00	28,333	28,333.33	12,396	15,937.5	25%	3,984.37	16,380.23	11,951.10
Bilokues ESM	COPE		0.00	0.00	0.00	1.00	25,650	25,650.00	13,678	11,971.9	25%	2,992.97	16,756.41	8,895.51
Bilokues GSM	COPE		0.00	0.00	0.00	1.00	25,650	25,650.00	13,792	11,858.1	25%	2,964.53	16,756.41	8,895.51
Blerije sisteme alarmi	COPE		0.00	0.00	0.00	1.00	312,800	312,800.46	176,572	136,228.2	25%	34,057.05	216,228.31	117,115.15
Blerije laptop,cante,usb	COPE	15/03/2011	0.00	0.00	0.00	1.00	66,505	66,504.75	25,978	40,526.3	25%	10,131.58	36,763.75	30,394.75
Blerije telekamera	COPE	13/05/2011	0.00	0.00	0.00	2.00	11,750	23,500.47	8,445	15,055.0	25%	3,763.75	12,209.23	11,291.24
blerije desktop,UPS, USB per sallan	COPE	23/06/2011	0.00	0.00	0.00	2.00	44,473	88,945.76	30,575	58,370.7	25%	14,592.66	45,167.77	43,777.99



Blerje tel cel Nokia 5 dhe samsung 1	COPE	24/06/2011	0.00	0.00	0.00	4,917	29,500.00	10,141	19,359.4	25%	4,839.84	14,980.47	14,519.53
Blerje radio dore Icom	COPE	27/07/2011	0.00	0.00	16.00	17,104	273,657.03	89,794	183,863.3	25%	45,965.83	135,759.54	137,897.49
Blerje printer me ngjyra	COPE	01/08/2011	0.00	0.00	1.00	17,165	17,165.00	5,096	12,069.1	25%	3,017.29	8,113.14	9,051.86
Set komp,printer samsung per DPD Fier	COPE	09/09/2011	0.00	0.00	1.00	108,583	108,583.33	32,236	76,347.7	25%	19,086.91	51,222.59	57,260.74
switch dvr,monitor,minikamerave dhome	COPE	01/08/2011	0.00	0.00	1.00	125,000	125,000.00	39,063	85,937.5	25%	21,484.38	60,546.88	64,453.13
blerje antena,kalorifer,mbajtese tv etj	COPE	18/10/2011	0.00	0.00	1.00	378,000	378,000.00	115,874	259,124.5	25%	64,781.13	180,654.63	197,345.38
radio dore ICOM	COPE	02/11/2011	0.00	0.00	1.00	200,615	200,614.64	53,288	147,326.4	25%	36,831.59	90,119.86	110,494.78
monitor,switch mini kamer,wireles	COPE	15/11/2011	0.00	0.00	1.00	83,840	83,840.00	20,960	62,880.0	25%	15,720.00	36,680.00	47,160.00
monitor,modem,minikamera etj	COPE	01/12/2011	0.00	0.00	1.00	84,439	84,439.17	21,110	63,329.4	25%	15,832.34	36,942.14	47,497.03
trapano dore,trapan bateri etj	COPE	26/12/2011	0.00	0.00	1.00	61,350	61,350.00	15,338	46,012.5	25%	11,503.13	26,840.63	34,509.38
kondicionere	COPE	27/12/2011	0.00	0.00	1.00	64,167	64,166.67	16,042	48,125.0	25%	12,031.25	28,072.92	36,093.75
stabilizator te ndryshem dhe kabell	COPE	11/01/2012	0.00	0.00	1.00	837,873	837,873.10	174,557	663,316.2	25%	165,829.05	340,385.95	497,487.15
lexuesser,karta lexuese	COPE	10/02/2012	0.00	0.00	1.00	57,280	57,280.00	10,740	46,540.0	25%	11,635.00	22,375.00	34,905.00
torner,mb esc,tavolina,kabell etj	COPE	01/03/2012	0.00	0.00	1.00	103,550	103,550.00	19,416	84,134.4	25%	21,033.59	40,449.22	63,100.78
metal kabinet,antena,bateri,panel etj	COPE	05/03/2012	0.00	0.00	1.00	228,606	228,606.00	42,864	185,742.4	25%	46,435.59	89,299.22	139,306.78
pir wireles motion dedector	COPE	06/03/2012	0.00	0.00	1.00	218,764	218,764.00	41,018	177,745.8	25%	44,436.44	85,454.69	133,309.31
kabell telefonik,instalim	COPE	07/03/2012	0.00	0.00	1.00	45,950	45,950.00	8,616	37,334.4	25%	9,333.59	17,949.22	28,000.78
blerje gsm,dwb100ht,wall bracket,bateri etj	COPE	07/03/2012	0.00	0.00	1.00	124,880	124,880.00	23,415	101,465.0	25%	25,566.25	48,781.25	76,098.75
sinjale alarmi dhe materiale te ndryshme	COPE	19/03/2012	0.00	0.00	16.00	785,167	785,166.67	147,219	637,947.9	25%	159,486.98	306,705.73	478,460.94
HDD sota 500 GB	COPE	27/03/2012	0.00	0.00	1.00	8,764	8,764.38	1,643	7,121.1	25%	1,780.26	3,423.58	5,340.79
sinjale alarmi	COPE	19/04/2012	0.00	0.00	4.00	229,125	229,125.00	38,188	190,937.5	25%	47,734.38	85,921.88	143,203.13
materiale te ndryshme per sinjalet	COPE	21/04/2012	0.00	0.00	1.00	139,825	139,825.00	23,304	116,520.8	25%	29,130.21	52,434.38	87,390.63
materiale te ndryshme per sinjalet	COPE	23/04/2012	0.00	0.00	1.00	145,113	145,112.50	24,185	120,927.1	25%	30,231.77	54,417.19	90,695.31
materiale te ndryshme per sinjal e alarmit	COPE	30/04/2012	0.00	0.00	1.00	572,813	572,812.50	95,469	477,343.8	25%	119,335.94	214,804.69	358,007.81
Paisje radio komunikimi	COPE	01/06/2012	0.00	0.00	1.00	227,033	227,033.33	28,379	198,654.2	25%	49,663.54	78,042.71	148,990.62
pistoleta me ajer,fisheke	COPE	18/06/2012	0.00	0.00	6.00	360,000	360,000.00	45,000	315,000.0	25%	78,750.00	123,750.00	236,250.00
central telefonik dhe aks telefonik	COPE	21/06/2012	0.00	0.00	1.00	23,333	23,333.33	2,917	20,416.7	25%	5,104.17	8,020.83	15,312.50
Printer dhe kabell printeri	COPE	05/07/2012	0.00	0.00	1.00	13,333	13,333.33	1,389	11,944.4	25%	2,986.11	4,375.00	8,958.33
printer dhe kabell printeri	COPE	05/07/2012	0.00	0.00	1.00	13,333	13,333.33	1,389	11,944.4	25%	2,986.11	4,375.00	8,958.33
Kamera,balum dhe montim	COPE	30/07/2012	0.00	0.00	1.00	92,000	92,000.46	9,583	82,417.1	25%	20,604.27	30,187.65	61,812.81
Aks Kompresor,termostat,aksesor kondisionimi	COPE	01/08/2012	0.00	0.00	1.00	118,083	118,083.33	9,840	108,243.1	25%	27,060.76	36,901.04	81,182.29
Materiale elektrike,kabell,priza,celesa etj	COPE	27/08/2012	0.00	0.00	1.00	53,000	53,000.00	4,417	48,583.3	25%	12,145.83	16,562.50	36,437.50
Umr,metal kabinet,4ch dedek,pir wireles,bateri etj	COPE	29/08/2012	0.00	0.00	1.00	241,500	241,500.00	20,125	221,375.0	25%	55,343.75	75,468.75	166,031.25
wall bracket,gsm,panel gsm,mbajt sens,akses kard	COPE	30/08/2012	0.00	0.00	1.00	212,750	212,750.00	17,729	195,020.8	25%	48,755.21	66,484.38	146,265.63
met kabinet,pir wireles umr etj	COPE	31/08/2012	0.00	0.00	1.00	124,200	124,200.00	10,350	113,850.0	25%	28,462.50	38,812.50	85,387.50
Kompiuter Desktop 1 cope	COPE	07/12/2012	0.00	0.00	1.00	58,237	58,236.63	0	58,236.6	25%	14,559.16	14,559.16	43,677.48
aparatura per sinjal alarmi	COPE	21/12/2012	0.00	0.00	5.00	245,000	245,000.00	0	245,000.0	25%	61,250.00	61,250.00	183,750.00
Aparatura per sinjal alarmi	COPE	22/12/2012	0.00	0.00	5.00	238,000	238,000.00	0	238,000.0	25%	59,500.00	59,500.00	178,500.00
Aparatura per sinjal alarmi	COPE	24/12/2012	0.00	0.00	5.00	238,350	238,350.00	0	238,350.0	25%	59,587.50	59,587.50	178,762.50
Stabilizator tensioni	COPE	31/12/2012	0.00	0.00	1.00	291,666	291,666.20	0	291,666.2	25%	72,916.55	72,916.55	218,749.65
Kompiutera	COPE	08/02/2013	1.00	0.00	1.00	47,868	47,867.50	0	47,867.5	25%	9,972.40	9,972.40	37,895.10
Kompiutera	COPE	31/05/2013	1.00	0.00	1.00	14,000	14,000.00	0	14,000.0	25%	2,041.67	2,041.67	11,958.33
Kompiutera	COPE	31/05/2013	1.00	0.00	1.00	14,000	14,000.00	0	14,000.0	25%	2,041.67	2,041.67	11,958.33
Kompiutera	COPE	13/06/2013	1.00	0.00	1.00	4,667	4,667.00	0	4,667.0	25%	583.38	583.38	4,083.62
Kompiutera	COPE	13/09/2013	1.00	0.00	1.00	34,492	34,491.67	0	34,491.7	25%	2,155.73	2,155.73	32,335.94
Kompiutera	COPE	16/10/2013	1.00	0.00	1.00	41,500	41,500.00	0	41,500.0	25%	1,729.17	1,729.17	39,770.83
Kompiutera	COPE	22/11/2013	1.00	0.00	1.00	15,833	15,833.33	0	15,833.3	25%	329.86	329.86	15,503.47
Kompiutera	COPE	23/11/2013	1.00	0.00	2.00	83,333	166,666.67	0	166,666.7	25%	3,472.22	3,472.22	163,194.45
Kompiutera	COPE	10/12/2013	1.00	0.00	1.00	15,167	15,166.67	0	15,166.7	25%	-	-	15,166.67
Kompiutera	COPE	19/02/2013	1.00	0.00	1.00	34,167	34,167.00	0	34,167.0	25%	7,118.13	7,118.13	27,048.88

Continuare

Kondicionere	COPE	19/02/2013	8.00	8.00	0.00	0.00	24,417	195,333.36		195,333.4	25%	40,694.45	40,694.45	154,638.91
Kondicionere	COPE	12/07/2013	6.00	6.00	0.00	34,528	207,168.00		207,168.0	207,168.0	25%	21,580.00	21,580.00	185,588.00
Kondicionere	COPE	15/07/2013	6.00	6.00	0.00	34,527	207,162.00		207,162.0	207,162.0	25%	21,579.38	21,579.38	185,582.63
Laptop	COPE	07/06/2013	1.00	1.00	0.00	33,250	33,250.00		33,250.0	33,250.0	25%	4,156.25	4,156.25	29,093.75
Ndertesa			0.00	9.00	0.00	11,716,266.41	12,653,151.36	3,423,227.49	9,226,921.87	9,226,921.87		2,166,366.45	5,589,593.94	7,063,557.42
Kjoska	COPE	gjenjje	0.00	28.00	0.00	53,210	1,489,880.00	74,494	1,415,386.0	1,415,386.0	5%	74,494.00	148,988.00	1,340,892.00
Kjoska	cope	31/12/2012	0.00	40.00	0.00	55,000	2,200,000.00		2,200,000.0	2,200,000.0	5%	110,000.00	110,000.00	2,090,000.00
Zyra (selia)	m2	31/12/2012	0.00	295.00	0.00	139,590	41,179,050.00	0	41,179,050.0	41,179,050.0	5%	2,058,952.50	2,058,952.50	39,120,097.50
						247,800	44,868,930	74,494	44,794,436	44,794,436	0	2,243,447	2,317,941	42,550,990



Administrator **PERPARIM HASANI**


Hartoi Pasqyrat Financiare **FERZILET ISMOLLI**

Shoqeria tregtare " ARB-SECURITY " shpk
 NIPTI :K72223025M

7.Inventari i Llogarive Bankare

31.12.2013

Nr.	Emertimi bankes	Numri llogarise	Shuma monedhe e huaj		Shuma ne leke LEKE
			USD	EURO	
1	Raiffeisen Bank ne Lek	240113001			43,922.60
2	Raiffeisen Bank ne Euro	242113001		161.91 €	
3	Raiffeisen Bank ne USD	243113001	\$ 54.63		
4	Banka Popullore ne Lek	107740			499,818.19
5	Intesa San Paolo ne Lek	20306635301			3,069.32
6	Intesa San Paolo ne Euro	20306635302		151.31 €	
7	ProCredit Bank ne Lek	80129140001			34,131.11
8	ProCredit Bank ne Euro	80129140001			
9	Alpha Bank ne Lek	902028123000404000			15,280.29
10	NBG Bank ne Lek	20439410000014			1,412.42
11	Tirana Bank ne Lek	125308847100			40,933.11
12	Tirana Bank ne Euro	125308847101		- €	
13	BKT ne Lek	402199955			276,273.87
14	BKT ne Euro	402199955		75.32 €	
15	BKT ne USD	402199955			
16	UBA ne Lek	2010152011010430			
17	CBA ne Lek	10101010000600			199.36
18	CBA ne Euro	10101020000600			13,613.92
19	Credins Bank ne lek				
20	Credins Bank ne EURO			4.02 €	
21	Credins Bank ne USD		\$ - (12.12)		
22	FIBANK BANK EURO			11.50 €	(808.00)
23	FIBANK BANK LEKE				9,950.00
24	VENETO BANK				
	Shuma			373.02 €	937,796.19
	Kursi dt 31.12.2013			140.20	1.00
	Shumat ne lek	994,423.66	4,330.07	52,297.40	937,796.19



Administrator PERPARIM HASANI

Hartoi Pasqyrat Financiare

FERZILET ISMOLLI

Shoqeria "ARB SECURITY" shpk
NIPT: K72223025M
Rruga "DURRESIT",
Kmpleksi "LIM-EM" Laprake
TIRANE

SHENIMET SHPJEGUESE

Shoqeria ARB SECURITY shpk eshte rregjistruar si Shoqeri me Pergjegjesi te Kufizuara prane QKR Rrethit Tirane me dt23.10.2007.

• Politika kontabel

Shoqeria per hartimin e pasqyrave financiare per periudhen 1/01/2013 - 31/12/2013 eshte mbeshtetur ne Standartet Kombetare te Kontabilitetit te Shqiperise .

Pasqyra e te ardhurave dhe shpenzimeve eshte sipas natyres dhe eshte hartuar sipas te drejtave dhe detyrimeve te konstatuara .

Pasqyra e fluksit te parase eshte paraqitur me metoden indirekte .

Mjete monetare ne arke dhe banke jane raportuar me vleren e drejte .

Kerkesa te tjera te arketueshme afat shkurtra jane paraqitur me vleren e tyre neto te realizueshme .

Detyrimet tatimore afat shkurtra jane paraqitur me vleren e tyre neto te realizueshme .

Kapitali aksionar eshte paraqitur me vleren kontabel e kuotave te kapitalit .

Rezerva te tjera jane paraqitur sipas vendimit te ortakut te shoqerise ne perputhje me statutin e saj .

Fitime / humbja e vitit financiar eshte e barabarte me humbjen e raportuar ne pasqyren e te ardhurave dhe shpenzimeve .

• Shenimet qe shpjegojne zerat kryesore te pasqyrave financiare

a-Aktivet monetare

	<u>31.12.2013</u>	<u>31.12.2012</u>	<u>Ndryshimi +/-</u>
Para ne Banka	994.424	487.947	+506.477
Vlera arke	99.139.094	186.636.156	-87.497.062
Totali	100.133.518	187.124.103	-86.990.585

b- Kerkesa te tjera te arketueshme



	<u>31.12.2013</u>	<u>31.12.2012</u>	<u>Ndryshimi +/-</u>
Kliente per shitje, sherbime	139.927.829	107.408.916	+32.518.913
Te tjera financiare instrumente borxhi	55.500.000	0	+55.500.000
Ortak kapital i paderdhur	0	0	0
Totali	<u>195.427.829</u>	<u>107.408.916</u>	<u>+88.018.913</u>

c-Aktive afatgjata materiale

Gjendja e Aktiveve te Qendrueshme me VN ne date 31.12.2013

	Makineri Pajisje	Mjete transporti	Te tjera aktive	Nnertesa	Totali
<i>Aktive te Trupezuara</i>					
Gjendje 01.01.2013	1.731.175	29.619.568	13.675.324	<u>44.868.930</u>	89.894.997
Shtesa	4.553.993	10.401.200	3.339.884	0	18.295.077
Pakesime	-	-	-	-	-
Gjendje 31.12.2013	<u>6.285.168</u>	<u>40.020.768</u>	<u>17.015.208</u>	<u>44.868.930</u>	<u>108.190.074</u>
<i>Amortizimi</i>					
Gjendje ne 01.01.2013	870.059	9.233.117	3.744.588	<u>74.494</u>	13.922.258
Shtesa llogaritur	637.980	3.942.021	2.710.593	2.243.447	9.459.547
Pakesime	-	-	-	-	-
Gjendje ne 31.12.2013	<u>1.508.039</u>	<u>13.175.138</u>	<u>6.455.181</u>	<u>2.317.941</u>	<u>23.456.298</u>
<i>Vlera neto</i>					
01.01.2013	<u>861.116</u>	<u>20.386.451</u>	<u>9.930.736</u>	44.794.436	<u>75.972.739</u>
<i>Vlera neto</i>					
31.12.2013	<u>4.777.129</u>	<u>26.845.630</u>	<u>10.560.027</u>	<u>42.550.989</u>	<u>84.733.775</u>



d-Detyrime Afatshkurtra

<i>Detyrimet Afatshkurtra</i>	<u>31.12.2013</u>	<u>31.12.2012</u>	<u>Ndryshimi +/-</u>
Te pagueshme ndaj furnitoreve	7.373.324	44.844.292	-37.470.968
Te pagueshme ndaj punonjesve	6.567.018	455.283	+6.111.735
Detyrime Tatimore TVSH	5.582.250	3.196.546	+2.385.704
Detyrime Tatimore TAP	257.376	372.668	-115.292
Sigurime shoqerore.	1.991.663	1.455.629	+536.034
Tatim fitimi	6.007.947	2.208.489	+3.799.458
Detyrim			
Te tjera detyrime kredi			
Totali	<u>27.779.578</u>	<u>52.532.907</u>	<u>-24.753.329</u>

e-Detyrimet Afatgjata.

Nuk ka.

f-Kapitali

ne leke

Nr	Emertimi	Kapitali I nenshkruar	Rezerva ligjore	Rezerva te tjera	Fitime / humbje te mbartura	Fitimi/humbje e vitit	Totali
1	Gjendja me 31.12.2013	5.000.000	500.000		302.520.248		308.020.248
2	Shtesat per 2013	0				44.492.296	44.492.296
3	Pakesimet per 2013						
4	Gjendja me 31.12.2013	5.000.000	500.000		302.520.248	44.492.296	352.512.544

h-Te ardhurat dhe shpenzimet

Shpenzimet e aktivitetit me nje total prej **336.101.378 leke** perbehen nga :

1	Paga punonjesish	janar	dhjetor	81,302,595.00	leke
2	sigurime shoqerore	janar	dhjetor	11,430,508.00	leke
3	Sigurime Shendetesore	janar	dhjetor	1,295,538.00	leke



4	Dieta per punonjesit	janar	dhjetor	80,993,353.00	leke
5	Amortizimi	janar	dhjetor	9,534,028.96	leke
6	Karburante	janar	dhjetor	11,500,000.00	leke
7	vajra lubrifikante	janar	dhjetor	6,407,248.00	leke
8	sherbim roje nga te tretet	janar	dhjetor	83,848,444.00	leke
9	Shpenzime celular	janar	dhjetor	3,371,427.00	leke
10	Shpenzime tel fix	janar	dhjetor	256,553.00	leke
11	shpenzime postare	janar	dhjetor	4,866.00	leke
12	takse televizori	janar	dhjetor	1,000.00	leke
13	takse regjistrimi	janar	dhjetor	198,405.00	leke
14	Taksa dhe tarifa vendore	janar	dhjetor	153,012.00	leke
15	Taksa dhe tarifa doganore	janar	dhjetor	46,300.00	leke
16	Sherbime bankare	janar	dhjetor	201,017.00	leke
17	Shpenzime kancelarie	janar	dhjetor	1,725,705.00	leke
18	Uniforma	janar	dhjetor	3,300,815.00	leke
19	Shpenzime jetike te perditshme	janar	dhjetor	4,869,456.00	leke
20	energji elektrike	janar	dhjetor	433,294.00	leke
21	sigurime automkjetesh	janar	dhjetor	425,662.00	leke
22	Sherbime noterie	janar	dhjetor	57,800.00	leke
23	materiale per mirembajtjen e kjoskave	janar	dhjetor	9,347,735.00	leke
24	Mirembajtje automjetesh per rojet	janar	dhjetor	15,461,344.00	leke
25	Mirmembajtje automjetesh per administraten	janar	dhjetor	2,668,436.00	leke
26	Mirembajtje paisje administrative	janar	dhjetor	185,225.00	leke
27	Siguracione	janar	dhjetor	98,641.00	leke
28	te tjera	janar	dhjetor	3,931,721.00	leke
29	Qera armatimi	janar	dhjetor	51,250.00	leke
30	Qera	janar	dhjetor	3,000,000.00	leke



5. Fitimi/humbja nga veprimtaria kryesore

Nr	EMERTIMI	VITI 2013	VITI 2012	NDRYSHIMI
1	Te ardhura	385.537.553	233.856.161	+151.681.392
2	Shpenzime	336.101.378	206.807.620	+129.293.758
	Rezultati	49.436.175	27.051.121	+22.385.054

Shoqeria per vitin ka dale me rezultat pozitiv-fitim ne vleren prej 49.436.175 leke.

- **Shenime te tjera shpjeguese**

Pasqyrat financiare jane individuale, jane hartuar nga ekspert kontabel i autorizuar e cila eshte e pavarur nga shoqeria.

ADMINISTRATORI

PERPARIM HASANI

Perparim Hasani



Leter e Angazhimit te Auditimit

Per: Z. Perparim HASANI

Perfaqesues Ligjor i shoqerise "ARB SECURITY" shpk

Ju keni kerkuar qe ne te auditojme pasqyrat financiare te shoqerise suaj te clat perfshijne bilancin e mbyllur me date 31.12.2013 dhe pasqyren e rezultatit (te ardhurave dhe shpenzimeve), pasqyren e ndryshimeve ne kapital dhe pasqyren e flukseve te parase per vitin qe mbyllet si dhe nje permbledhje te politikave kontabel me te rendesishme si dhe shenimet shpjeguese.

Kemi kenaqesine qe nepermjet kesaj letre t'Ju konfirmojme pranimin dhe marrjen persiper te ketij angazhimi.

Auditimi do te behet me objektivin qe te shprehim nje opinion mbi pasyrat financiare.

Auditimin do ta kryejme ne perputhe me Standartet Nderkombetare te Auditimit.

Keto standarte kerkojne qe ne te planifikojme dhe te kryejme auditimin per te dhene sigurine e arsyeshme nese pasqyrat financiare kane apo nuk kane anomali materiale. Auditimi perfshin vleresimin e parimeve kontabel te perdorura dhe cmuarjet e rendesishme te bera nga drejtimi, sikunder dhe vleresimin per paraqitjen e pergjithshme te pasqyrave financiare.

Si rrjedhoje e natyres se testeve dhe kufizimeve te tjera te vetvetishme te auditimit ,se bashku me kufizimet e vetvetishme te sistemit kontabel dhe atij te kontrollit te brendshem ,ekziston nje rrezik i pamenjaueshem qe perseri dise nga anomalite materiale te mbeten te pazbuluara.

Ju kujtojme se pergjegjesia per pergatitjen e pasqyrave financiare, perfshire paraqitjen e pershtatshme, eshte e Drejtimit te shoqerise.

Kjo perfshin mbajtjen e kontabilitetit, kontrollit te brendshem, si dhe zgjedhjen dhe zbatimin e politikave kontabel per ruajtjen e aktiveve te shoqerise.

Si pjese perberese e procesit te auditimit , ne do te kerkojme nga Drejtimi konfirmim me shkrim per deklarimet e bera prej nesh ne lidhje me auditimin.

Shpresojme te kemi bashkepunim te plote me stafin tuaj dhe besojme se ata do te na vene ne dispozicion dokumentacionin dhe informacionin e qe kerkohet per kryerjen e Auditimit.


Kuotat tona te pagese qe do te faturohen ne mbyllje te auditimit do te jene ne perputhje me tarifat e percaktuara ne VKM nr.150 date 31.03.2000 "Per miratimin e rregullave per orgnizimin e profesionit te Eksperteve Kontabel te Autorizuar" ndryshuar me vendimin nr.625 date 12.11.2001.

Kjo leter do te jete e zbatueshme per vitet e ardhshme ,duke perjashtuar rastet kur perfundon afati .

Ju lutemi firmoseni dhe na e dergoni kopjet qe i bashkengjiten kesaj letre per te treguar se ajo eshte ne perputhje me kuptimin tuaj te marreveshjeve per auditimin e pasqyrave financiare.

Auditues

Silvana ÇIFLIGARI
EKA lic.nr.290



Administratori "ARB SECURITY" shpk

Perparim HASANI



RAPORT I EKSPERTIT KONTABEL TE AUTORIZUAR

USHTRIMI 2013

MBYLLUR ME 31.12.2013.

Drejtuar: Asamblese se Ortakve
Shoqerise "ARB SECURITY" Shpk Tirane
Adrese Laprake, Ish Uzina Tirana, Kompleksi LIM-EM Kulla 3 Tirane

Ne ekzekutim te misionit qe me eshte besuar nga drejtimi i shoqerise "ARB SECURITY" Shpk ,Tirane kam nderin t'ju paraqes Raportin tim mbi llogarite vjetore dhe PF te ushtrimit qe mbulon periudhen nga 01.01.2013 deri ne 31.12.2013.

Ne kemi audituar Pasqyrat Financiare bashkelidhur te shoqerise "Arb Security" shpk Tirane, per ushtrimin e mbyllur me date 31.12.2013 dhe pasqyrat perkatese te te ardhurave dhe te fluksit te parase per kete ushtrim.

Pergatitja dhe deklarimi I pasqyrave financiare, situates pasurore dhe rezultatit ekonomik te shoqerise eshte pergjegjesi e drejtimit te shoqerise.

Pergjegjesia jone eshte te shprehim nje opinion lidhur me keto pasqyra mbeshtetur ne auditimin tone.

Ne kemi kryer auditimin ne perputhje me Standartet Nderkombetare te Auditimit. Keto standarte kerkojne qe ne te planifikojme dhe te kryejme auditimet per te perfutur nje siguri te arsyeshme ne se pasqyrat financiare nuk permbajne pasaktesi materiale.

Nje auditim perfshin ekzaminimin mbi baze testi te evidencave qe mbeshtetin shumate e reflektuara ne pasqyrat financiare. Eksperti nuk do te ndermarri ne asnje moment verifikimin e plote te operacioneve te regjistruara prej kontabilitetit te shoqerise suaj.


Nje auditim perfshin gjithashtu vleresimin e parimeve te kontabilitetit te perdorura dhe vlersimet e bera nga drejtuesit, si dhe vlersimin e paraqitjes se pasqyrave financiare. Ne besojme qe auditimet tona perbejne nje baze te arsyeshme per opinionin tone.

Sipas opinionit tone, pasqyrat financiare paraqesin nje imazh te vertete dhe te singerte, sipas cdo aspekti material, gjendjen financiare te shoqerise me date 31 dhjetor 2012 rezultatet e veprimtarive te saj dhe flukset e parase per ushtrimin e mbyllur ne ate date ne pajtim me Standartet Nderkombetare te Raportimit Financiare.

Eksperti Kontabel i Autorizuar

Silvana ÇIFLIGARI

Adresa: Rruga: Sulejman Delvina, Perballe Postes nr.8 Tirane
Tirane me 29 Mars 2014



Kompanise "ARB SECURITY" Shpk Tirane

Te nderuar zoterinj,

Une e nenshkuara Silvana Çifligari, Ekspert Kontabel i autorizuar, duke ju falenderuar per besimin qe me dhate per te kryer kontrollin ligjor te llogarive te Shoqerise tuaj, kam nderin te paraqes raportin tim "Mbi llogarite vjetore" qe mbulon ushtrimi 1 Janar deri me 31 Dhjetor 2032, ne pajtim me misionin e eksperteve kontabel te autorizuar te shprehur ne licensen Nr.290 te leshuar nga IEKA dhe te detyres se ngarkuar prej jush per te kryer ekspertizen e Pasqyrave Financiare tuaj.

Raporti perveç hyrjes permban dy pjese:

1. Kontrollin e llogarive vjetore te shoqerise(PF), te tilla siç i jane aneksuar raportit.
2. Vertetimet dhe informacionet specifike te parashikuara nga ligji e qe na jane vene ne dispozicion.

Zbatimi i kerkesave qe rrjedhin nga ligji nr.9228 date 29.04.2004 "Per kontabilitetin", ligji "Per shoqerite tregtare", "SKK" dhe aktet e tjera ligjore dhe nenligjore kane qene objekt kryesor i kontroleve te ushtruara duke shtrire verifikimet per te gjithe periudhen ushtrimore.

Kontrolli eshte kryer mbi bazen e testimi te dokumentacionit te perdorur dhe te gjetur ne zyrat e shoqerise suaj per transaksionet ekonomiko-financiare te kryera gjate vitit dhe qe gjejne pasqyrim ne shumatat e paraqitura ne llogarite financiare (PF dhe anekset e tij). Per permbushjen e misionit tim, kam vleresuar metodat dhe parimet e perdorura per mbajtjen e kontabilitetit si edhe te paraqitjes se deklarimeve financiare.

Krahas ketyre duke vezhguar plotesimin e evidences kontabile (llogarite sintetike dhe analitike, ditaret, PF dhe anekset e saj) ne menyre te permbledhur, po trajtoj me poshte konstatimet e mia.

I - OPINIONE PER LLOGARITE VJETORE DHE PF.

Kam kryer kontrollin e llogarive vjetore ne reference me rekomandimet kontabel dhe normat perkatese profesionale duke bere verifikimet e duhura per dokumentacionin e hartuar, librat kontabel te mbajtura, informacionet qe jane perdorur duke shfrytezuar teknikat perkatese te ekspertimit kontabel.

1.Zbatimi i rregullave te mbajtjes se kontabilitetit.

Kontabiliteti eshte organizuar dhe mbajtur ne pajtim me kerkesat e ligjit "Per kontabilitetin" dhe "Standartet Kombetare te Kontabilitetit". Veprimet jane regjistruar ne menyre kronologjike nepermjet programit tashme te njohur informatik alfa i cili na lejon te marrim informacion per çdo periudhe.

Çdo veprim është mbështetur në dokumenta justifikuese. Veprimet janë ngurtësuar me datë 31 Dhjetor 2013. Plani i llogarive i përdorur është i njëjti me atë që parashikon SKK dhe lejon regjistrimin konform rregullave në fuqi dhe lejon përgatitjen e dokumentave përmbledhese për të plotësuar pasqyrat e llogarive vjetore (kartelat financiare, PF dhe anekset e tij).

Shoqëria dhe Biznesi : Shoqëria « Arb Security » shpk Tirane është krijuar me datë 06.10.2007 dhe ka fituar status juridik me regjistrimin në QKR.

Kapitali i shoqërisë është 5,000,000 leke, përkatësisht kapital i ortakut të vetëm z.Dashamir Dede.

-Përfaqësues Ligjor i shoqërisë është z.Perparim Hasani.

-Selia e shoqërisë është në Laprake, Ish Uzina Tirana,Kompleksi LIM-EM Kulla nr.3, Kati i dytë, Tirane .

-Aktiviteti i Shoqërisë është : Sigurim i objekteve publike dhe private në pronësi ose në përdorim të personave fizike e juridike, që ushtrojnë veprimtari në Republikën e Shqipërisë.Sigurimin dhe mbrojtjen e jetës dhe të shëndetit të personave fizike, shtetas shqipëtar ose të huaj.Shoqërimin e vlerave monetare e materiale ose sendeve të çmuara gjatë transportimit të tyre.

2.Verifikimi i grupeve, rubrikave dhe posteve të PF.

Gjendja financiare e aktivitetit të shoqërisë paraqitet me poshtë. Shumat e kolonës "Ushtrimi i mbyllur" rezultojnë në rregull si për aktivin ashtu edhe për pasivin e bilancit, të cilat kanë shumën totale prej 380,292,122 leke.

U kontrolluan grupet, rubrikat dhe postet për kolonat e ushtrimit të mbyllur, duke i verifikuar me saldot e llogarive dhe rezultojnë si me poshtë vijon:

AKTIVET

Ne total shuma e aktiveve të shoqërisë është në shumën 380,292,122 leke e përbërë nga :

Ne grupin 1 - "AKTIVET AFATSHKURTERA" Kompania Juaj me datë 31 Dhjetor 2013 ka pasur në dispozicion një shumë prej 295,558,347 leke, të cilat sipas rubrikave janë ndare:

I. - Rubrika "Aktive monetare" për vlerën prej 100,130,518 leke, e cila i përket Postit (a) "Depozita në banke dhe llogari të tjera", e cila përfaqëson gjendjen e bankës me 31.12.2013 sipas ekstrakteve të bankës në shumën 994,424 leke , dhe gjendje në arke në shumën 99,136,094 leke.

II - Rubrika "Aktive të tjera financiare afatshkurtera" për vlerën 195,427,829 leke, e cila përbehet nga postet e mëposhtme:

- Posti (a) "Kliente për shitje dhe shërbime" për vlerën 139,927,829 leke, e cila shoqërohet me listën e klientëve debitorë ndaj shoqërisë në dt 31.12.2013.
- Posti „Instrumenta të tjera borxhi“ në vlerën 55,500,000 leke.

III.-Rubrika Gjendje të inventarit dhe në proces në shumën 0.00 leke.

Ne grupin 2 - "AKTIVE AFATGJATA" shoqëria ka pasur një vlerë prej 84,733,775 leke me vlerën neto të tyre. Ky grup përbehet nga rubrika e dytë:

II - Rubrika "*Aktive të qendrueshme të trupezuara*" për vlerën neto, 84,733,775 leke e cila përbehet nga postet e mëposhtme:

- b) Posti "Ndertesa" për vlerën neto të tyre 42,550,992 leke, posti "Makinë dhe pajisje" për vlerën neto të tyre 31,622,758 leke, dhe posti "Aktive të tjera afatgjata materiale" për vlerën neto të tyre 10,560,025 leke. Për to është kryer inventari fizik dhe rakordon me atë kontabel.

PASIVI.

Në pasivin e bilancit paraqitet gjendja e llogarive të kapitalit të Kompanisë dhe ajo e detyrimeve të saj, të cilat jepen si më poshtë:

1- "Pasivet « afatshkurtera hua dhe parapagimet" për shumën 27,779,578 leke dhe përbehet nga postet e mëposhtme.

- Posti "Furnitore për blerje dhe shërbime" për një vlerë 7,373,324 leke, i cili mbahet i analizuar dhe përfaqëson furnitoret e papaguar në vlerë neto, në fund të dhjetorit.
- Posti "Personeli" për vlerën 6,567,018 leke, përfaqëson detyrimin e prapambetur që ka shoqëria ndaj punojësve.
- Posti "Sigurime shoqërore" për një vlerë prej 1,991,663 leke, është likuiduar në janar.
- Posti "Tap" për një vlerë 257,376 leke e cila është likuiduar në janar 2014.
- Posti "tvsh" për një vlerë 5,582,250 leke e cila është likuiduar në janar 2014
- Posti "Tatim mbi fitimin" me një vlerë prej 6,007,947 leke, e cila përfaqëson detyrimin që ka kjo kompani për tatim fitimi.

3- "Kapitali themeltar, rezervat, fitime dhe humbje" për vlerë 352,512,544 leke, e cila sipas posteve paraqitet:

- Posti (a) "Kapitali i aksionare" për një vlerë prej 5,000.000 leke, i cili nuk ka ndryshim në krahasim me vitin e kaluar.
- Posti (b) "Rezervat" për një vlerë prej 500,000 leke i cili përfaqëson rezervën ligjore të krijuar në këtë kompani.
- Posti (c) "Fitimi ose Humbje të mbartura" me një vlerë prej 302,520,248 leke i cili përfaqëson fitimin e pashpërndarë të realizuar në vitet e kaluara.
- Posti (d) "Fitimi (Humbje) ushtrimit" për një vlerë prej 44,492,296 leke, e cila përfaqëson fitimin neto të ushtrimit.

3. Verifikimi i llogarise Fitime - Humbje
(Pasqyra shpenzime dhe te ardhura).

Pasi verifikova postet e ketyre llogarive arrita ne konkluzionin qe te dhenat jane marre nga bilanci verifikues, i cili eshte nxjerre nga saldot e llogarive gjashte per shpenzimet dhe shtate per te ardhurat. Ketu jane mbajtur parasysht edhe sistemimet e bera gjate kohes se kontrollit nga mbajtessi i kontabilitetit konform rregullave ne fuqi.

-I-TE ARDHURAT.

Gjate vitit 2013 Kompania ka arritur te realizoje te ardhura ne nje vlere 385,537,262 leke e cila i perbehet nga:

-a-Te ardhura qe hyjne ne shitjet neto.

- Posti "Nga shitja e sherbimeve" per shumen 385,537,262 leke, e cila perfaqeson shitjet gjate ushtrimit te sherbimeve te ndryshme, roje, sinjale etj. Te gjitha keto jane te kuadruara me librin e shitjeve.

- -II-SHPENZIMET

Gjate vitit 2013 Kompania ka kryer shpenzime qe kane bere te mundur zhvillimin e aktivitetit ne vleren prej (336,101,378) leke, te cilat ne menyre analitike ato paraqiten llogarite perkatese te shpenzimeve si me poshte:

" SHPENZIME TE SHFRYTEZIMIT" per nje vlere prej (336,101,108) leke dhe perbehen si me poshte:

- a) Shpenzime per Materiale ndihmese per (34,984,296) leke , e cila perfaqeson uniforma, energji, karburant, lubrifikant dhe kancelari te ndryshme.
- b) Shpenzimet per koston e punes qe perbehen nga shpenzime paga per (81,302,595) leke, sigurime shoqerore per (12,726,046) leke, si dhe te tjera shpenzime per personelin, dieta ne vleren (80,993,353) leke qe ne total bejne (175,021,994) leke. (Do te sugjeroja qe shpenzimet per dieta te klasifikoheshin si shpenzime te tjera te rrjedhese dhe jo si kosto e punes.)
- c) Shpenzime te tjera rrjedhese per nje vlere prej (116,560,790) leke, edhe kjo eshte e analizuar dhe perfshin shpenzimet per mirembajtje riparime te mjateve, siguracione te mjeteve, sherbime nga te trete per roje etj, shpenzime telefona etj.
- d) Shpenzime amortizimi per vleren (9,534,028) leke, e cila eshte llogaritur sipas grupeve te aktiveve.

Fitim dhe humbje nga veprimtaria kryesore ne shumen 49,436,154 leke(I-II).

III. TE ARDHURA DHE SHPENZIME FINANCIARE per vleren (270) leke, e cila perbehet nga postet e meposhtme:

- (a) Te tjera shpenzime financiare dhe interesa per nje vlere prej (270) leke qe

perfaqeson komisionet e interesa te paguara dhe te fituara per per sherbimet bankare.

Fitim dhe humbje para tatimit te fitimit ne shumen 49,435,884 leke.

C. REZULTATI I USHTRIMIT.

Nga sa me siper rezultati i ushtrimit nga veprimtaria eshte 49,435,884 leke. Nga e cila eshte zbritur Tatim fitimi per shumen 4,943,588 leke, dhe keshtu fitimi neto eshte 44,492,296 leke.

4. Anekset e tjera te bilancit.

Keto pasqyra jane plotesuar ne rregull sipas kerkesave.

II. VERIFIKIMI I INFORMACIONEVE.

Dokumenta dhe materiale te tjera te natyres kontabile dhe financiare qe gjetem dhe qe na u vune ne dispozicion jane te njejta me kontabilitetin. Raporte te tjera te veçanta dhe informacione perveç atyre qe kemi theksuar me lart, nuk na jane vene ne dispozicion, per te gjitha keto materiale nuk kam ndonje verejtje.

Ne perfundim te verifikimeve dhe kontroleve, sipas opinionit tim llogarite vjetore dhe PF qe i aneksohen ketij raporti jane te sinqerta dhe te rregullta dhe japin nje pamje besnike te rezultatit nga veprimet e ushtrimit dhe te situates financiare dhe gjendjes pasurore te Kompanise Suaj me 31 Dhjetor 2013.

Silvana ÇIFLIGARI
Eksperti Kontabel Autorizuar
Tirane, 29 Mars 2014

