

Emertimi dhe Forma ligjore

ELIRA Sh.p.k

NIPT -i

J63423410S

Adresa e Selise

L. 11 JANARI

FIER

Data e krijimit

Nr. i Regjistrit Tregetar

Veprimtaria Kryesore

BLERJE SHITJE IMPORT EXPRT MATERIALE NDERTIMI  
NDERTIME, RIKONSTRUKSIONE, RRUGA URA  
NDERTESA ETJ

# PASQYRAT FINANCIARE

( Ne zbatim te Standartit Kombetar te Kontabilitetit Nr.2 te Permiuesuar dhe Ligjit Nr. 9228 Date 29.04.2004 Per Kontabilitetin dhe Pasqyrat Financiare )

## Viti 2017



Pasqyra Financiare jane individuale

PO

Pasqyra Financiare jane te konsoliduara

JO

Pasqyra Financiare jane te shprehura ne

leke

Pasqyra Financiare jane te rumbullakosura ne

leke

Periudha Kontabel e Pasqgrave Financiare

Nga

01.01.2017

Deri


31.12.2017

Data e mbyljes se Pasqgrave Financiare

25.03.2018

cionit Financiar (Balanci)

Nr	A K T I V E T	2017	2016
	<b>Aktivitet Afatshkurtra</b>	<b>195,074,173</b>	<b>180,877,618</b>
	▶ <b>Aktivitet monetare</b>	<b>3,476,380</b>	<b>10,071,105</b>
	1 <i>Banka</i>	1,806,126	6,428,064
	2 <i>Arka</i>	1,670,255	3,643,041
	▶ <b>Investime</b>	<b>0</b>	<b>0</b>
	1 <i>Në tituj pronësie të njëjësive ekonomike brenda grupit</i>		
	2 <i>Aksionet e veta</i>		
	3 <i>Te tjera Financiare</i>		
	▶ <b>Të drejta të arkëtueshme</b>	<b>150,116,268</b>	<b>130,659,459</b>
	1 <i>Nga aktiviteti i shfrytëzimit</i>	141,716,268	122,250,540
	2 <i>Nga njësitë ekonomike brenda grupit</i>		
	3 <i>Nga njësitë ekonomike ku ka interesa pjesëmarrëse</i>		
	4 <i>Të tjera</i>	8,400,000	8,408,918
	5 <i>Kapital i nënshkruar i papaguar</i>		
	▶ <b>Inventarët</b>	<b>41,481,525</b>	<b>40,147,054</b>
	1 <i>Lëndë e parë dhe materiale të konsumueshme</i>	6,039,985	10,660,616
	2 <i>Prodhime në proces dhe gjysëmprodukte</i>	35,441,540	29,486,438
	3 <i>Produkte të gatshme</i>	0	0
	4 <i>Mallra</i>	0	0
	5 <i>Aktive Biologjike (Gjë e gjallë në rritje e majmëri)</i>		
	6 <i>AAGJM të mbajtura për shitje</i>		
	7 <i>Parapagime për inventar</i>		
	▶ <b>Shpenzime të shtyra</b>		
	▶ <b>Të arkëtueshme nga të ardhurat e konstatuara</b>		
<b>I</b>	<b>TOTALI AKTIVEVE AFATSHKURTRA</b>	<b>195,074,173</b>	<b>180,877,618</b>
	<b>Aktivitet Afatgjata</b>	<b>9,443,845</b>	<b>9,500,849</b>
	▶ <b>Aktive financiare</b>	<b>0</b>	<b>0</b>
	1 <i>Tituj pronësie në njësitë ekonomike brenda grupit</i>	0	0
	2 <i>Tituj të huadhënies në njësitë ekonomike brenda grupit</i>		
	3 <i>Tituj pronësie në njësitë ekonomike ku ka interesa pjesëmarrëse</i>		
	4 <i>Tituj të huadhënies në njësitë ekonomike ku ka interesa pjesëmarrëse</i>		
	5 <i>Tituj të tjerë të mbajtur si aktive afatgjata</i>		
	6 <i>Tituj të tjerë të huadhënies</i>	55,875,331	
	▶ <b>Aktivitet materiale</b>	<b>9,443,845</b>	<b>9,500,849</b>
	1 <i>Toka dhe ndërtesa</i>	424,357	426,919
	2 <i>Implante dhe makineri</i>	8,552,599	8,606,808
	3 <i>Të tjera Instalime dhe pajisje</i>	466,889	467,123
	4 <i>Parapagime për aktive materiale dhe në proces M TRASPORTI</i>		
	▶ <b>Aktivitet biologjike</b>		
	▶ <b>Aktive jo materiale:</b>	<b>0</b>	<b>0</b>
	1 <i>Koncesione, patenta, liçenca, marka tregtare, të drejta dhe aktive të ngjashme</i>		
	2 <i>Emri i Mirë</i>		
	3 <i>Parapagime për AAJM</i>		
	▶ <b>Aktive tatimore të shtyra</b>		
	▶ <b>Kapitali i nënshkruar i papaguar</b>		
<b>II</b>	<b>TOTALI AKTIVEVE AFATGJATA</b>	<b>9,443,845</b>	<b>9,500,849</b>
	<b>AKTIVE TOTALE</b>	<b>204,518,018</b>	<b>190,378,467</b>



**Pasqyra e Pozicionit Financiar (Balanci)**

Nr	DETYRIMET DHE KAPITALI	2017	2016
	<b>▶ Detyrime afatshkurtra:</b>	<b>68,081,724</b>	<b>63,397,956</b>
1	<i>Titujt e huamarrjes</i>	0	0
2	<i>Detyrime ndaj institucioneve të kredisë</i>	792,976	9,997,004
3	<i>Arkëtime në avancë për porosi</i>	0	0
4	<i>Të pagueshme për aktivitetin e shfrytëzimit</i>	58,268,700	42,696,751
5	<i>Dëftesa të pagueshme</i>	0	0
6	<i>Të pagueshme ndaj njësive ekonomike brenda grupit</i>	0	0
7	<i>Të pagueshme ndaj njësive ekonomike ku ka interesa pjesëmarrëse</i>	0	0
8	<i>Të pagueshme ndaj punonjësve dhe sigurimeve shoqërore/shëndetsore</i>	8,789,785	7,847,465
9	<i>Të pagueshme për detyrimet tatimore</i>	230,263	2,856,736
	<b>▶ Të pagueshme për shpenzime të konstatuara</b>		
	<b>▶ Të ardhura të shtyra</b>		
	<b>▶ Provizione</b>		
	<b>Totali i Detyrimeve afatshkurtera</b>	<b>68,081,724</b>	<b>63,397,956</b>
	<b>▶ Detyrime afatgjata:</b>	<b>13,626,267</b>	<b>4,881,860</b>
1	<i>Titujt e huamarrjes</i>		
2	<i>Detyrime ndaj institucioneve të kredisë</i>	13,244,067	4,499,660
3	<i>Arkëtimet në avancë për porosi</i>	0	0
4	<i>Të pagueshme për aktivitetin e shfrytëzimit</i>		
5	<i>Dëftesa të pagueshme</i>		
6	<i>Të pagueshme ndaj njësive ekonomike brenda grupit</i>		
7	<i>Të pagueshme ndaj njësive ekonomike ku ka interesa pjesëmarrëse</i>		
8	<i>Të tjera të pagueshme</i>	382,200	382,200
	<b>▶ Të pagueshme për shpenzime të konstatuara</b>		
	<b>▶ Të ardhura të shtyra</b>		
	<b>▶ Provizione:</b>	<b>0</b>	<b>0</b>
1	<i>Provizione për pensionet</i>		
2	<i>Provizione të tjera</i>		
	<b>▶ Detyrime tatimore të shtyra</b>		
	<b>Totali i Detyrimeve afatgjata</b>	<b>13,626,267</b>	<b>4,881,860</b>
	<b>DETYRIMET TOTALE</b>	<b>81,707,991</b>	<b>68,279,816</b>
	<b>▶ Kapitali dhe Rezervat</b>		
	<b>▶ Kapitali i Nënshkruar</b>	<b>80,500,000</b>	<b>80,500,000</b>
	<b>▶ Primi i lidhur me kapitalin</b>		
	<b>▶ Rezerva rivlerësimi</b>		
	<b>▶ Rezerva të tjera</b>	<b>42,310,027</b>	<b>41,598,651</b>
1	<i>Rezerva ligjore</i>	935,788	935,788
2	<i>Rezerva statutore</i>		
3	<i>Rezerva të tjera</i>	40,662,863	38,088,706
	<b>▶ Fitimi i pashpërndarë</b>	<b>0</b>	<b>0</b>
	<b>▶ Fitim / Humbja e Vitit</b>	<b>711,376</b>	<b>2,574,157</b>
	<b>Totali i Kapitalit</b>	<b>122,810,027</b>	<b>122,098,651</b>
	<b>TOTALI I DEYRIMEVE DHE KAPITALIT</b>	<b>204,518,018</b>	<b>190,378,468</b>




**Pasqyra e Performancës  
(Pasqyra e të ardhurave dhe shpenzimeve)**

Formati 1 – Shpenzimet e shfrytëzimit të klasifikuara sipas natyrës

Nr	Pershkrimi i Elementeve	2017	2016
▶	<b>Të ardhura nga aktiviteti i shfrytëzimit</b>	<b>60,304,019</b>	<b>58,108,441</b>
▶	<b>Ndryshimi në inventarin e produkteve të gatshme dhe prodhimit në proces</b>	<b>5,955,102</b>	<b>1,920,398</b>
▶	<b>Puna e kryer nga njësia ekonomike dhe e kapitalizuar</b>	<b>0</b>	<b>0</b>
▶	<b>Të ardhura të tjera të shfrytëzimit</b>	<b>0</b>	<b>0</b>
▶	<b>Lënda e parë dhe materiale të konsumueshme</b>	<b>-32,420,655</b>	<b>-23,076,844</b>
	1 Lënda e parë dhe materiale të konsumueshme	-32,420,655	-23,076,844
	2 Të tjera shpenzime	0	0
▶	<b>Shpenzime të personelit</b>	<b>-7,847,203</b>	<b>-13,535,526</b>
	1 Paga dhe shpërblime	-6,154,363	-11,849,204
	2 Shpenzime të sigurimeve shoqërore/shëndetsore (paraqitur veçmas nga shpenzimet për pensionet)	-1,692,840	-1,686,322
▶	<b>Zhvlerësimi i aktiveve afatgjata materiale</b>	<b>0</b>	<b>0</b>
▶	<b>Shpenzime konsumi dhe amortizimi</b>	<b>-57,004</b>	<b>-582,075</b>
▶	<b>Shpenzime të tjera shfrytëzimi</b>	<b>-24,389,147</b>	<b>-18,388,248</b>
▶	<b>Të ardhura të tjera</b>	<b>0</b>	<b>0</b>
	1 Të ardhura nga njësitë ekonomike ku ka interesa pjesëmarrëse (paraqitur veçmas të ardhurat nga njësitë ekonomike brenda grupit)		
	2 Të ardhura nga investimet dhe huatë e tjera pjesë e aktiveve afatgjata (paraqitur veçmas të ardhurat nga njësitë ekonomike brenda grupit)		
	3 Interesa të arkëtueshëm dhe të ardhura të tjera të ngjashme (paraqitur veçmas të ardhurat nga njësitë ekonomike brenda grupit)		
▶	<b>Zhvlerësimi i aktiveve financiare dhe investimeve financiare të mbajtura si aktive afatshkurtra</b>	<b>0</b>	<b>0</b>
▶	<b>Shpenzime financiare</b>	<b>-594,615</b>	<b>-1,344,729</b>
	1 Shpenzime interesi dhe shpenzime të ngjashme (paraqitur veçmas shpenzimet për t'u paguar tek njësitë ekonomike brenda grupit)	-562,654	-931,093
	2 Shpenzime të tjera financiare	-31,960	-413,636
▶	<b>Pjesa e fitimit/humbjes nga pjesëmarrjet</b>	<b>0</b>	<b>0</b>
▶	<b>Fitimi/Humbja para tatimit</b>	<b>950,498</b>	<b>3,101,416</b>
▶	<b>Shpenzimi i tatimit mbi fitimin</b>	<b>239,122</b>	<b>527,257</b>
	1 Shpenzimi aktual i tatimit mbi fitimin	239,122	527,257
	2 Shpenzimi i tatimit fitimit të shtyrë		
	3 Pjesa e tatimit fitimit të pjesëmarrjeve		
▶	<b>Fitimi/Humbja e vitit</b>	<b>711,376</b>	<b>2,574,158</b>
▶	<b>Fitimi/Humbja për:</b>	<b>0</b>	<b>0</b>
	Pronarët e njësisë ekonomike mëmë		
	Interesat jo-kontrolluese		

**Pasqyra e të Ardhurave Gjithëpërfshirëse**

Nr	Pershkrimi i Elementeve	2017	2016
▶	<b>Fitimi/Humbja e vitit</b>	<b>711,376</b>	<b>2,574,158</b>
	Të ardhura të tjera gjithëpërfshirëse për vitin:	0	0
	Diferencat (+/-) nga përkthimi i monedhës në veprimtari të huaja	0	0
	Diferencat (+/-) nga rivlerësimi i aktiveve afatgjata materiale	0	0
	Diferencat (+/-) nga rivlerësimi i aktivet financiare të mbajtura për shitje	0	0
	Pjesa e të ardhurave gjithëpërfshirëse nga pjesëmarrjet	0	0
▶	<b>Totali i të ardhurave të tjera gjithëpërfshirëse për vitin</b>	<b>0</b>	<b>0</b>
▶	<b>Totali i të ardhurave gjithëpërfshirëse për vitin</b>	<b>0</b>	<b>0</b>
▶	<b>Totali i të ardhurave/humbjeve gjithëpërfshirëse për:</b>	<b>0</b>	<b>0</b>
	Pronarët e njësisë ekonomike mëmë		
	Interesat jo-kontrolluese		



Pasqyra e Fluksit të Mjeteve Monetare  
(metoda indirekte)

	2017	2016
▶ <b>Fluksi i Mjeteve Monetare nga/(përdorur në) aktivitetin e shfrytëzimit</b>	<b>-15,339,132</b>	<b>10,243,194</b>
<i>Fitim / Humbja e vitit</i>	711,376	3,101,416
<i>Rregullimet për shpenzimet jomonetare:</i>		
<i>Shpenzimet financiare jomonetare</i>		
<i>Shpenzimet për tatimin mbi fitimin jomonetar</i>	239,122	-527,257
<i>Shpenzime konsumi dhe amortizimi</i>	57,004	582,075
<i>Zhvlerësimi i aktiveve afatgjata materiale</i>		
<i>Fluksi i mjeteve monetare i përfshirë në aktivitetet investuese:</i>		
<i>Fitim nga shitja e aktiveve afatgjata materiale</i>		
<i>Ndryshimet në aktivet dhe detyrimet e shfrytëzimit:</i>		
<i>Rënie/(rritje) në të drejtat e arkëtueshme dhe të tjera</i>	-19,456,809	-1,062,860
<i>Rënie/(rritje) në inventarë</i>	-1,334,471	-1,920,398
<i>Rritje/(rënie) në detyrimet e pagueshme</i>	3,502,326	3,443,609
<i>Rritje/(rënie) në detyrime për punonjësit</i>	942,320	6,626,609
<b>Mjete monetare neto nga/(përdorur në) aktivitetin e shfrytëzimit</b>	<b>-15,339,132</b>	<b>10,243,194</b>
▶ <b>Fluksi i Mjeteve Monetare nga/(përdorur në) aktivitetin e investimit</b>	<b>0</b>	<b>-110751</b>
<i>Para neto të përdorura për blerjen e filialeve</i>		
<i>Para neto të arkëtuara nga shitja e filialeve</i>		
<i>Pagesa për blerjen e aktiveve afatgjata materiale</i>		
<i>Arkëtime nga shitja e aktiveve afatgjata materiale</i>	0	-110751
<i>Pagesa për blerjen e investimeve të tjera</i>		
<i>Arkëtime nga shitja e investimeve të tjera</i>		
<i>Dividentë të arkëtuara</i>		
<b>Mjete monetare neto nga/(përdorur në) aktivitetin e investimit</b>		
▶ <b>Fluksi i Mjeteve Monetare nga/(përdorur në) aktivitetin e financimit</b>	<b>8744406.86</b>	<b>-2803218</b>
<i>Arkëtime nga emetimi i kapitalit aksionar</i>		
<i>Arkëtime nga emetimi i aksioneve të përdorura si kolateral</i>		
<i>Hua të arkëtuara</i>		
<i>Pagesa e kostove të transaksionit që lidhen me kreditë dhe huatë</i>		
<i>Riblerje e aksioneve të veta</i>		
<i>Pagesa e aksioneve të përdorura si kolateral</i>		
<i>Pagesa e huave</i>	8,744,407	-2,803,218
<i>Pagesë e detyrimeve të qirasë financiare</i>		
<i>Interes i paguar</i>		
<i>Dividendë të paguar</i>		
<b>Mjete monetare neto nga/(përdorur në) aktivitetin e financimit</b>	<b>8744406.86</b>	<b>-2803218</b>
<b>Rritje/(rënie) neto në mjete monetare dhe ekuivalentë të mjeteve monetare</b>	<b>-6,594,725</b>	<b>7,329,225</b>
<b>Mjete monetare dhe ekuivalentë të mjeteve monetare më 1 janar</b>	<b>10,071,105</b>	<b>2,741,880</b>
<i>Efkti i luhatjeve të kursit të këmbimit të mjeteve monetare</i>		
<b>Mjete monetare dhe ekuivalentë të mjeteve monetare më 31 dhjetor</b>	<b>3,476,380</b>	<b>10,071,105</b>



## Pasqyra e Ndryshimeve në Kapitalin Neto

	Kapitali i nënshkruar	Primi i lidhur me kapitalin	Rezerva Rivlerësimi	Rezerva Ligjore	Rezerva Statutore	Rezerva të tjera	Fitimet e Pashpërndara	Fitim / Humbja e vitit	Totali	Interesa Jo-Kontrollues	Totali
pozicioni financiar më 31 dhjetor 2016	80,500,000	0	0	935,788	0	36,793,418	0	1,295,288	119,524,494	0	119,524,494
Efektet i ndryshimeve në politikat kontabël				0		1,295,288	0	-1,295,288	0		0
pozicioni financiar i rideklaruar më 1 janar 2017	80,500,000	0	0	935,788	0	38,088,706	0	0	119,524,494	0	119,524,494
Të ardhura totale gjithëpërfshirë për vitin:											
Fitimi / Humbja e vitit											
Të ardhura të tjera gjithëpërfshirë:	0		0				0	2,574,157	2,574,157	0	2,574,157
Totali i të ardhura gjithëpërfshirë për vitin:			0				0	0	0	0	0
Transaksionet me pronarët e njësisë ekonomike të njohura direkt në kapital:											
Emetimi i kapitalit të nënshkruar	0		0						0		0
Dividende të paguar									0		0
Totali i transaksioneve me pronarët e njësisë ekonomike	0	0	0	0	0	0	0	0	0	0	0
pozicioni financiar i rideklaruar më 31 dhjetor 2017	80,500,000	0	0	935,788	0	38,088,706	0	2,574,157	122,098,651	0	122,098,651
pozicioni financiar i rideklaruar më 1 janar 2017	80,500,000	0	0	935,788	0	38,088,706	0	2,574,157	122,098,651	0	122,098,651
Totali i të ardhura gjithëpërfshirë për vitin:											
Fitimi / Humbja e vitit											
Të ardhura të tjera gjithëpërfshirë:			0				0	711,376	711,376	0	711,376
Totali i të ardhura të tjera gjithëpërfshirë për vitin:			0				0	0	0	0	0
Transaksionet me pronarët e njësisë ekonomike të njohura direkt në kapital:											
Emetimi i kapitalit të nënshkruar	0		0						0		0
Dividende të paguar									2,574,157		2,574,157
Totali i transaksioneve me pronarët e njësisë ekonomike	0	0	0				0	-2,574,157	0		0
pozicioni financiar më 31 dhjetor 2017	80,500,000	0	0	935,788	0	40,662,863	0	711,376	122,810,027	0	122,810,027



**SHOQERIA ELIRA**  
**NIPTI\_J63423410S**

**Aktivitet Afatgjata Materiale me vlere fillestare 2017**

Nr	Emertimi	Sasia	Gjendje 12/31/2016	Shtesa	Pakesime	Gjendje 12/31/2017
1	Toka		0			0
2	Ndertime		1,300,000			1,300,000
3	Makineri,paisje		30,348,352			30,348,352
4	Mjete transporti		10,746,138			10,746,138
5	Zyre ,kompjuterike		2,122,090			2,122,090
1			0			0
2			0			0
3			0			0
4			0			0
<b>TOTALI</b>			<b>44,405,829</b>	<b>110,751</b>	<b>0</b>	<b>44,516,580</b>

**Amortizimi A.A.Materiale 2017**

Nr	Emertimi	Sasia	Gjendje 12/31/2016	Shtesa	Pakesime	Gjendje 12/31/2017
1	Toka		0			0
2	Ndertime		873,081	2,562		875,643
3	Makineri,paisje,vegla		24,489,710	47,789		24,537,499
4	Mjete transporti		7,997,972	6,421		8,004,393
5	Zyre,kompjuterike		1,654,967	234		1,655,201
1			0			0
2			0			0
3			0			0
4			0			0
<b>TOTALI</b>			<b>35,015,731</b>	<b>57,006</b>	<b>0</b>	<b>35,072,737</b>

**Vlera Kontabel Neto e A.A.Materiale 2017**

Nr	Emertimi	Sasia	Gjendje 12/31/2015	Shtesa	Pakesime	Gjendje 12/31/2016
1	Toka		0	0	0	0
2	Ndertime		426,919	-2,562	0	424,357
3	Makineri,paisje,vegla		5,858,642	-47,789	0	5,810,853
4	Mjete transporti		2,748,166	-6,421	0	2,741,745
5	kompjuterike		467,123	-234	0	466,889
1	Zyre		0	0	0	0
2			0	0	0	0
3			0	0	0	0
4			0	0	0	0
<b>TOTALI</b>			<b>9,500,850</b>	<b>-57,006</b>	<b>0</b>	<b>9,443,844</b>



**Shoqeria " ELIRA " NIPTI J63423410S**

Inventari fizik i lendeve te para, materialeve, mallrave, gjysem produkteve e produkteve te gatshem gjendje me 31.12.2017

**I.MATERIALE**

Nr	E m e r t i m i	a mates	Sasia	Çmimi njesi	Vlera	Verejtje
1	Alumin	kg	2,641	459	1,212,219	
2	Cimento	ton	2	8300	18,260	
3	Manikota plastikefi 100	cope	5	1,000	5,000	
4	Manikota plastikefi 110	cope	1	2085	2,085	
5	Manikota plastikefi 140	cope	1	1405	1,405	
6	Mmanikota plastikefi 200	cope	2	5800	11,600	
7	Bashkuese plastike fi 90	cope	1	1600	1,600	
8	Ti xingato 2"	cope	15	160	2,400	
9	Fllanxha metalike fi 200	cope	15	1992	29,880	
10	Fllanxha metalike fi 140	cope	2	1800	3,600	
11	Bryl plastik fi 180	cope	1	160	160	
	Tulla #	leke			1,950,091	
12	Tube	kg	10,987	255	2,801,685	
					<b>6,039,985</b>	<b>0</b>

**II.PRODHIM NE PROCES****PUNIME TE KRYERA POR TE PASITUACIONUARA**

Nr	E m e r t i m i	Njesi a	Sasia	Çmimi njesi	Vlera	Verejtje
1	Punime hec kalivac	LEKE	1	11,376,657	11,376,657	
2	Linja 110 kv Permet carshove	LEKE	1	4,515,000	4,515,000	
3	Rruga "A Sejdia" Kavaje	LEKE	1	2,255,764	2,255,764	
4	Primavera(Rik NPV Durres)	LEKE	1	1,169,333	1,169,333	
5	Ujesjellesi picar Lubonje	LEKE	1	5,795,948	5,795,948	
6	FC Flamurtari(rik stadiumi)	LEKE	1	1,116,671	1,116,671	
7	RRJETI UJITES KABASH	LEKE	1	3,467,652	3,467,652	
8	TEATRI CEHOVE TIRANE	LEKE	1	3,593,849	3,593,849	
9	SJELLES GOSTIVISHT ERSEKE		1	2,150,666	2,150,666	
					<b>35,441,540</b>	<b>0</b>

PER FIRMEN "ELIRA"

Sotiraq KOLA

ADMINISTRATOR





**PASQYRA E INVENTARIT FIZIK TE MJETEVE  
TRANSPORTIT GJENDJE ME 31/12/2016  
"ELIRA" SHPK**


NR	EMERTIMI	NJESIA	SASIA	CMIMI	VLEFTA	TARGA	VEREJTJE
1	Kamione Benz	cope	1	1,200,000.0	1,200,000.0	FR 9561 A	1,200,000.0
2	Kamiocine Benz	cope	1	900,000.0	900,000.0	TR 5176 L	900,000.0
3	Skanie Trajler	cope	1	900,000.0	900,000.0	TR 9538	900,000.0
4	Kamiocine Benz	cope	1	900,000.0	900,000.0	TR 2656 F	900,000.0
5	fugon udhetaresh	cope	1	600,000.0	600,000.0	TR 8230 L	600,000.0
6	Kamion MAN	cope	1	3,200,000.0	3,200,000.0	TR 7469 L	3,200,000.0
7	Makine Benz	cope	1	2,000,000.0	2,000,000.0	AA242AV	2,000,000.0
8	MAKINE VINC		1	1,046,138.0	1,046,138.0		1,046,138.0
	<b>SHUMA</b>				<b>10,746,138</b>	<b>0</b>	<b>0 10,746,138</b>

10,746,138  
0

  
**Administratori**  
 SOTIRAQ KOLA

**PASQYRA E INVENTARIT FIZIK TE MJETEVE**  
**KRYESORE GJENDJE ME 31/12/2017**  
**"ELIRA" SHPK**

NR	EMERTIMI	NJESIA	SASLI	CMIMI	VLEFTA	TARGA	VEREJTJE
1	Skanie Trajler	cope	1	900,000	900,000	TR 9538	
2	Fadrom CAT	cope	1	3,250,000	3,250,000	TR 9218 L	
3	Vinc	cope	1	300,000	300,000		
4	Autobetoniere	cope	1	500,000	500,000		
5	Kamione	cope	1	1,200,000	1,200,000	FR 9561 A	
6	Kamiocine Benz	cope	1	900,000	900,000	TR 2656 F	
7	Eskavatore	cope	1	4,100,000	4,100,000		
8	Eskavatore	cope	1	2,100,000	2,100,000		
9	Minieskavator	cope	1	1,595,000	1,595,000		
10	gjenerator	cope	1	40,000	40,000		
11	saldatrice	cope	1	12,000	12,000		
12	gurflexibel	cope	1	8,000	8,000		
13	Betoniere	cope	1	310,000	310,000		
14	aparati digit	cope	1	19,000	19,000		
15	Kamiocine Benz	cope	1	900,000	900,000	TR 9380 L	
16	Te tjera	leke			230,438		
17	Autovinc	cope	1	660,000	660,000		
18	Kombinat,sharra,tokm	leke			2,881,011		
19	Vibrator (kmplet)	cope	2	300,000	600,000		
20	palangola	leke		1,000,000	1,000,000		
21	Panele mbrojtese	cope	1	912,556	912,556		
22	Panele mbrojtese	cope	1	3,329,140	3,329,140		
23	Kompresor	cope	1	240,349	240,349		
24	Vibrator	cope	1	100,987	100,987		
25	Rul	cope	1	1,632,730	1,632,730		
26	Betoniere	cope	10	14,600	146,000		
27	trapanat+troko	cope	12	1,400	16,800		
28	Motorra	cope	4	23,160	92,640		
29	Motorra + Betoniere	leke			248,000		
30	fugon udhetaresh	cope	1	600,000	600,000	TR 8230 L	
31	makine fshese	cope	1	856,648	856,648		
32	Eskavatore	cope	1	2,658,250	2,658,250		
33	Kamion MAN	cope	1	3,200,000	3,200,000	TR 7469 L	
34	Makine Benz	cope	1	2,000,000	2,000,000	AA242AV	
35	BOBCAT	cope	2	976,000	1,952,000		
36	Rrul	cope	1	1,087,241	1,087,241		
37	pajisje zyre	LEKE			1,678,901		
38	VINC	cope	1	1,046,138	1,046,138		
39	TE TJERA	LEKE			102,000		
40	KompJuter	cope	3		110,751		
	<b>SHUMA</b>				<b>43,516,580</b>	<b>0</b>	<b>0</b>



1,300,000

44,816,580

Nr	Emertimi	Sasia
1	Toka	
2	Ndertime	
3	Makineri,paisje	
4	Mjete transporti	
5	Zyre ,kompjuterike	
1		
2		
3		
4		
	<b>TOTALI</b>	

Gjendje	Shtesa	Pakesime	Gjendje 12/31/2017
0			0
1,300,000			1,300,000
30,348,352			30,348,352
10,746,138			10,746,138
2,011,339	110,751		2,122,090
0			0
0			0
0			0
0			0
44,405,829	0	0	44,516,580



## SHENIMET SPJEGUESE

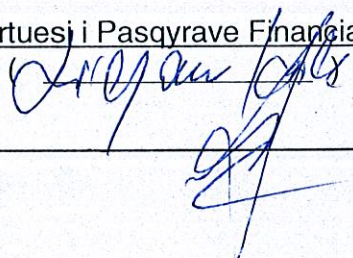
### B Shënimet qe shpjegojnë zërat e ndryshëm të pasqyrave financiare

<b>Firma Elira gjate viti 2017 ka</b>		
<b>Te ardhura</b>	<b>66,259,121</b>	leke
<b>Nga keto:</b>		
Deklarime shitje	60,304,019	
prodhim ne proces	5,955,102	
<b>Shpenzime</b>	<b>-65,308,623</b>	leke
<b>Nga keto:</b>		
blerje materiali	-27,800,024	
ndryshim gjendje	-4,620,631	
mirmbajtje makinerie	-167,500	
shpenzime te tjera dhe nentrajtme		
shpenzime telefoni	-20,620	
shpenzime karburanti	-4,282,118	
shpenzime per punime dhe sherbime	-18,441,876	
shpenzime te tjera	-727,286	
shpenzime per taksa	-84,500	
shpenzime financiare	-594,615	
gjoba	-643,647	
Shpenzime pe paga	-6,154,363	
shpenzime sig shoq etj	-1,692,840	
shpenzime per qera	-21,600	
amortizimi	-57,004	
<b>Shpenzime te pazbritshme ( gjoba)</b>	<b>-643,647</b>	leke
<b>FITIMI</b>	<b>950,498</b>	leke
	<b>1,594,144</b>	
<b>Tatimi mbi fitimin</b>	<b>239,122</b>	leke
<b><u>Fitimi neto</u></b>	<b>711,376</b>	leke



### C Shënime të tjera shpjeguese

Gjate vitit 2017 , Shoqeria rezulton me fitim te ulet pasi per shkak te konkuresces ( pothuaj se te gjitha shitjet jane objekte tenderime me shtetin) jane fituar me vlere te vogel , dhe 30% te te ardhures jane punime te kryera nga nenkontraktore.

Hartuesi i Pasqyrave Financiare



Per Drejtimin e Njesisë Ekonomike



" NIPTI J63423410S

"Shteti Tatime e Taksa"

imi 2017


ime, taksa e derdhje te ngjashme"

DATE	NR	Emertimi	Shuma leke	Dokumentet	Verejtje
13-May		TAKS NDERTESE	7,500.00	SPS DOK BANKES	
13-May		TAKSA NDRICIMI DHE G	7,000.00		
13-May		TAKSA PASTRIMI	70,000.00		
		TATIM NE BURIM	21,600.00		
		TARIFA NDRICIMI			
		TAKSE NDERTESE KESTI 1			
		TAKSENDERTESE KESTI 2			


106,100.00



		<b>SHPENZIME TE TJERA</b>		
<b>TELEFONA</b>				
739826/7	01/01/2017	TELEKOM ALBANIA	16,287	
<b>KARBURANT</b>			<b>16,287</b>	
1647963	04.04.2017	Diesel	121,448	
1647966	16.04.2017	DIESEL	120,414	
1647969	26.04.2017	DIESEL	124,807	
0741865	18.07.2017		118,963	
0741869	21.07.2017	DIESEL	112,770	
3745389	22.07.2017	DIESEL	137,500	
0741706	23.07.2017	DIESEL	122,446	
50741871	24.07.2017	DIESEL	122,963	
3745392	24.07.2017	DIESEL	137,500	
50741872	25.07.2017	DIESEL	98,330	
50741876	28.07.2017	DIESEL	123,115	
50741877	29.07.2017	BENZINE	118,582	
50741870	22.07.2018	BENZINE	116,612	
50741707	24.07.2018	DIESEL	123,681	
48745393	25.07.2018	DIESEL	137,500	
50741709	28.07.2018	DIESEL	122,192	
48745398	28.07.2018	DIESEL	137,500	
48745400	29.07.2018	DIESEL	137,500	
50741715	21/08/2017	DIESEL	121,508	
50741716	#####	DIESEL	122,128	
50741717	#####	DIESEL	120,798	
50741718	24/08/2017	DIESEL	119,166	
50741719	#####	DIESEL	121,919	
50741577	#####	DIESEL	116,333	
50741579	#####	DIESEL	118,000	
50741582	24/09/2017	DIESEL	116,167	
50741584	#####	DIESEL	116,009	
53228809	07/12/2017	DIESEL	118,827	
53228825	15/12/2017	DIESEL	115,417	
53228841	23/12/2017	DIESEL	115,003	
53228843	24/12/2017	DIESEL	94,999	
53228847	26/12/2017	DIESEL	115,585	
53228849	27/12/2017	DIESEL	127,917	
53228652	28/12/2017	DIESEL	86,917	
53228654	29/12/2017	DIESEL	92,835	
53228655	30/12/2017	DIESEL	108,767	
<b>P PUNIME E SHERBIME</b>			<b>4,282,118</b>	
40852712	30/01/2017	punime vendosje	49868	
43822505	15/03/2017	punime vendosje	150000	



43310747	18/03/2017	punime vendosje	39062.5		
40852754	23.04.2017	punime vendosje	13230		
40852755	28.04.2017	punime vendosje	4252.5		
45670549	23.05.2017	punime vendosje	6703.125		
40852736	16/03/2017	punime vendosje	16740		
51583256	11/12/2017	Situacion punime	18,162,020		
<b>MIRMBAJTJE MAKINERIE</b>			<b>18,441,876</b>		
39609372	17/02/2017	MIRMB MAKINA	117,000		
41137976	25.05.2017	MIRMB MAKINA	45,000		
<b>48627995</b>	13.07.2017	MIRMB MAKINA	5,500		
<b>SHP TE T.JERA</b>			<b>167,500</b>		
201659263	12/02/2017	Internet ADSL	4,333		
25717051	#####	SHPENZIME PERMBARIMI	35916		
74800616	#####	Internet ADSL	4,288		
74801221	#####	SHPENZIME NUTER	75,000		
74800931	#####	SHPENZIME PERMBARIMI	24,000		
34132717	#####	SHPENZIME PERMBARIMI	289,315		
4801614	14/06/2016	Internet ADSL	1,908		
7337239	07/12/2016	KANCELERI	1,083		
5807282	14/07/2016	Internet ADSL	2240		
7824863	16/08/2016	Internet ADSL	2240		
4801851	11/07/2016	Internet ADSL	1908		
	31/10.2017	shpenzime ndryshim kursi ker	50,698		
			<b>492,929</b>		
<b>E T.JERA</b>					
12-Jul		MBYLLJE DOKUMENTACION KRE	66,500.00	SPS BANKES	
12-Jul		SIGURIM JETE	112,817.25	SPS BANKES	
12-Jul		SIGURIM JETE	37,605.75	SPS BANKES	
12-Jul		SIGURIM PRONE	5,320.00	SPS BANKES	
24-Jul		SIGURIM PRONE	13,167.00	SPS BANKES	
29-Dec		CELJE GJYQI GENUS	3,280.00	SPS BANKES	
			<b>238,690.00</b>		
<b>SHP FINANCIARE</b>					
		Emertimi	Shuma leke	Dokumentet	Verejtje
		Komisione bankare	31,960	sps bankes	
		Interesa kredi dhe overdra	562,654	sps bankes	
		<b>Shuma</b>	<b>594,615</b>		



# SHENIMET SPJEGUESE

## Sqarim:

Dhënia e shënimeve shpjeguese në këtë pjesë është e detyrueshme sipas SKK 2 i përmirësuar Plotesimi i te dhenave të kësaj pjese duhet të bëhet sipas kërkesave dhe strukturës standarte te percaktuara ne SKK 2 te përmirësuar. Fradha e dhenies se spjegimeve duhet te jete :

- a) Informacion i përgjithshëm dhe politikat kontabël
- b) Shënimet qe shpjegojnë zërat e ndryshëm të pasqyrave financiare
- c) Shënime të tjera shpjeguese

## A I Informacion i përgjithshëm

- 1 Kuadri ligjor: Ligjit 9228 dt 29.04.2004 "Per Kontabilitetin dhe Pasqyrat Financiare"
- 2 Kuadri kontabel i aplikuar : Stndartet Kombetare te Kontabilitetit ne Shqiperi.(SKK 2)
- 3 Baza e pergatitjes se PF : Te drejtat dhe detyrimet e konstatuara.(SSK 1)
- 4 Parimet dhe karakteristikat cilesore te perdorura per hartimin e P.F. : (SKK 1)
  - a) NJESIA EKONOMIKE RAPORTUSE ka mbajtur ne llogarite e saj aktivet,pasivet dhe transakcionet ekonomike te veta.
  - b) VIJIMESIA e veprimtarise ekonomike te njesise sone raportuse eshte e siguruar duke mos pasur ne plan ose nevojje nderprerjen e aktivitetit te saj.
  - c) KOMPENSIM midis nje aktivi dhe nje pasivi nuk ka , ndersa midis te ardhurave dhe shpenzimeve ka vetem ne rastet qe lejohen nga SKK.
  - d) KUPTUSHMERIA e Pasqyrave Financiare eshte realizuar ne masen e plote per te gene te qarta dhe te kuptushme per perdores te jashtem qe kane njohuri te pergjitheshme te mjaftueshme ne fushen e kontabilitetit.
  - e) MATERIALITETI eshte vleresuar nga ana jone dhe ne baze te tij Pasqyrat Financiare jane hartuar vetem per zera materiale.
  - f) BESUSHMERIA per hartimin e Pasqyrave Financiare eshte e siguruar pasi nuk ka gabime materiale duke zbatuar parimet e meposhteme :
    - Parimin e paraqitjes me besnikeri
    - Parimin e perpariesise se permbajtjes ekonomike mbi formen ligjore
    - Parimin e paaneshmerise pa asnje influencim te qellimshem
    - Parimin e maturise pa optimizem te teperuar,pa nen e mbivleresim te qellimshem
    - Parimin e plotesise duke paraqitur nje pamje te vertete e te drejte te PF.
    - Parimin e qendrushmerise per te mos ndryshuar politikat e metodat kontabel
    - Parimin e krahasushmerise duke siguruar krahasimin midis dy periudhave.

## A II Politikat kontabël

Per percaktimin e kosos se inventareve eshte zgjedhur metoda "FIFO" ( hyrje e pare , dalje e pare).(SKK 4)

Vleresimi fillestar i nje elementi te AAM qe ploteson kriteret per njohje si aktiv ne bilanc eshte vleresuar me kosto. (SKK 5; 11)

Per prodhimin ose krijimin e AAM kur kjo financohet nga nje hua,kostot e huamarrjes (dhe interesat) eshte metoda e kapitalizimit ne koston e aktivit per periudhen e investimit.(SKK 5)

Per vleresimi i mepaseshem i AAM eshte zgjedhur modeli i kosos duke i paraqitur ne bilanc me kosto minus amortizimin e akumuluar. (SKK 5)

Per llogaritjen e amortizimit te AAM (SKK 5) njesia jone ekonomike ka percaktuar si metode te amortizimit te ndertesave metoden lineare dhe per AAM te tjera metoden e amortizimit mbi bazen e vlefes se mbetur ndersa normat e amortizimit jane perdorur te njellojta me ato te sistemit fiskal ne fuqi dhe konkretisht :

- Per ndertesat me 5 % te vlefes se mbetur
- Kompjutera e sisteme informacioni me 25 % te vlefes se mbetur
- Te gjitha AAM te tjera me 20 % te vlefes se mbetur

Per llogaritjen e amortizimit te AAJM (SKK 5) njesia ekonomike raportuese ka percaktuar si metode te amortizimit metoden lineare me normen e amortizimit me 15 % ne vit.

