


Shoqeria Beheluli sh

Nipti J69202107Q

PEQIN



Veprimtaria Kryesore

Ndertim , prodhim materiale ndertimi

PASQYRAT FINANCIARE

(Ne zbatim te Standartit Kombetare te Kontabilitetit -Nr.2 dhe Ligjit Nr. 9228, date 29.04.2004
"Per Kontabilitetin dhe Pasqyrat Financiare te ndryshuar, dhe Standartet Kombetare te Kontabilitetit - SKK-2)

Viti 2010

Pasqyrat Financiare jane individuale
Pasqyrat Financiare jane konsoliduara
Pasqyrat Financiare jane te shprehura ne
Pasqyrat Financiare jane te rrumbullakosura ne

Po

LEKE

Periudha Kontabele e Pasqyrave Financiar Nga

01.Janar.2010

Deri

31.Dhjetor.2010

ata e mbylljes se e Pasqyrave Financiare


31.Janar.2011

Ne lek

Nr.	AKTIVET	henim	VITET	
			2010	2009
I	AKTIVET AFATSHKURTRA			
1	Aktivet monetare		1,405,051	2,344,079
>	Banka		409,669	2,245,448
>	Arka		995,382	98,631
2	Derivative dhe aktive te mbajtura per tregtim		-	-
3	Aktive te tjera Financiare afat shkurtera		12,832,529	9,359,324
>	Kliente per mallra, produkte e sherbime		12,146,013	8,965,144
>	Debitore, kreditore te tjere		366,000	366,000
>	Tatim mbi fitimin		320,516	28,180
>	TVvsh		-	-
>	Te drejta e detyrime ndaj ortakeve		-	-
>				
>				
4	Inventari		7,537,021	9,762,561
>	Lendet e para		7,403,165	9,628,705
>	Inventari i imet		-	-
>	Prodhim ne proces		-	-
>	Produkte te gatshme		133,856	133,856
>	Mallra per shitje		-	-
>	Parapagesat per furnizime		-	-
>				
5	Aktive biologjike afatshkurtera		-	-
6	Aktive afatshkurtera te mbajtura per rishitje		-	-
7	Parapagime dhe shpenzime te shtyra (shp.Shty)		-	-
>				
>	TOTALI I AKTIVEVE AFATSHKURTERA (I)		21,774,601	21,465,964
II	AKTIVET AFATGJATA		87,654,001	84,121,309
1	Investime financiare afatgjata		-	-
2	Aktive aftagjata materiale		87,654,001	84,121,309
>	Toka		4,742,400	4,742,400
>	Ndertesa		2,958,928	3,114,661
>	Makineri dhe pajisje		71,172,345	70,280,401
>	Mjete transporti		8,684,314	5,860,117
>	Pajisje zyre e informatike		96,014	123,730
>	Aktive te tjere afatgjata materiale(me vl.kontb)		-	-
3	Aktive Biologjike afatgjata		-	-
4	Aktivet afatgjata jo materiale		-	-
5	Kapitali aksioner i pa paguar		-	-
6	Aktive te tjera afatgjata		-	-
	Aktive ne proces			
	TOTALI I AKTIVEVE (I+II)		109,428,602	105,587,273


SHPK Imp exp
BEHELULI
ndertim e prodh mat ndertim
PEOIN ALP...

Nr.	PASIVET	Shenime	VITET	
			2010	2009
I	PASIVET AFATSHKURTERA		15,692,862	13,020,003
1	Derivativet		-	-
2	Huamarrjet		9,135,764	9,429,734
>	Overdraftet bankare		9,135,764	9,429,734
>	Huamarrje afatshkurtera		-	-
3	Huate dhe parapagimet		6,557,098	3,590,269
>	Te pagueshme ndaj furnitoreve		5,850,636	2,610,217
>	Te pagueshme ndaj punonjsve		360,536	359,172
>	Detyrime per sigurimet shoqerore e shendetsore		117,738	79,468
>	Detyrime tatimore per TAP-in		23,200	19,980
>	Detyrime tatimore per Tatim Fitimin		-	-
>	Detyrime tatimore per Tvsh-ne		204,988	307,345
>	Detyrime tatimore per Tatimin ne Burim		-	-
>	Te drejta e detyrime ndaj ortakeve		-	-
>	Detyrim Qiraje		-	-
>	Debitore e kreditore te tjere		-	214,087
4	Grantet dhe te ardhurat e shtyra		-	-
5	Provizionet afatshkurtera		-	-
	TOTALI I PASIVEVE AFAT SHKURTER (I)		15,692,862	13,020,003
II	PASIVET AFATGJATA		33,654,699	30,724,449
1	Huate aftagjata		12,382,300	15,249,820
>	Hua, bono dhe detyrime nga qeraja financiare		12,382,300	15,249,820
>	Bono te konvertueshme		-	-
2	Huamarrje te tjera afatgjata		21,272,399	15,474,629
3	Grantet dhe te ardhurat e shtyra		-	-
4	Provizionet afatgjata		-	-
	TOTALI I PASIVEVE AFAT GJATE (II)		33,654,699	30,724,449
	TOTALI I PASIVEVE (I+II)		49,347,561	43,744,452
III	SUBVERSIONE PER INVESTIME		-	-
IV	KAPITALI		60,081,041	61,842,821
1	Aksionet e pakices(PF te konsoliduara)		-	-
2	Kapitali I aksionereve te shoq. Meme(PF te kons)		-	-
3	Kapitali Aksioner		61,800,000	57,000,000
4	Primi I aksionit		-	-
5	Njesit ose aksionet e thesarit (Negative)		-	-
6	Rezervat Statutore		-	-
7	Rezervat ligjore		42,821	604,218
8	Rezerva te tjera		-	-
9	Fitimet e pa shperndara		-	2,149,554
10	Fitimi(Humbja) e vitit Financiar		(1,761,780)	2,089,049
	TOTALI I KAPITALIT (IIV)		60,081,041	61,842,821
	TATALI PASIVEVE DHE KAPITALIT (I+II+III+IV)		109,428,602	105,587,273


SHPK hap exp
BEHELULI
 ndertim e prodh mat ndertim


TE ARDHURA DHE SHPENZIME PER VITIN 2010

Nr.	Pershkrimi I Elementeve	VITET	
		2010	2009
1	Shitjet neto	23,477,806	31,099,193
2	Te ardhura te tjera nga veprimtaria e shfrytezimit	9,968	22,554
3	Ndryshimet ne invent. prod. gatshme e prodhimit ne proces	-	-
4	Materialet e konsumuara	13,413,115	17,211,372
5	Kosto e punes	5,845,243	5,437,885
>	Pagat e personelit	5,008,780	4,601,818
>	Shpenzimet per sigurime shoqerore e shendetsore	836,463	836,067
6	Amortizimet dhe zhvlersimet	359,252	907,428
7	Shpenzime te tjera, (telefon)	3,211,907	2,970,289
8	Totali I Shpenzimeve (Shumat 4-7)	22,829,517	26,526,974
9	Fitimi(humbja) nga veprimtarite kryesore (1+2+3/-3-8)	658,257	4,594,773
10	Te ardhurat dhe shpenzimet financiare nga njesite e kontrolluara	-	-
11	Te ardhurat dhe shpenzimet financiare nga pjesmarrjet	-	-
12	Te ardhurat dhe shpenzimet financiare	(2,339,581)	(2,261,304)
12.1	Komisione Bankare	-	-
12.2	'	-	-
12.3	Fitimet (Humbjet) nga kursi kembimit	-	-
12.4	Te ardhurat dhe shpenzime te tjera financiare	-	-
13	Shpenzime te pa zbriteshme	(80,456)	-
14	Totali i te Ardhurave dhe Shpenzimeve financiare(12-13)	(2,420,037)	(2,261,304)
15	Fitimi (Humbja) para tatimit (9+/-13)	(1,761,780)	2,333,469
16	Shpenzimet e tatimit mbi fitimin (T.Fitimi 10%)	-	(244,420)
17	Fitimi (Humbja) neto e vitit financiar(14-15) (Fitim Tatimor)	(1,761,780)	2,089,049


 SHPK Imp exp
 BEHELULI
 ndertim e prodh mat ndertim
 PFOIN ALB

PASQYRA E LLOGARITJES SE AMORTIZIMIT TE AKTIVITETEVE PER VITIN 2010

Nr	EMERTIMI I AKTIVITETIT	VLERA FILLESTARE	Ndryshime gjate vitit 2010			Koefic enti i Amorti	Amortizim i Akumuluar deri me	Amortizim i Ilogaritur me	Gjithsej Amortizim i Ilogaritur me
			Hyrje Aktivesh	Dalje Aktivesh	Totali me 31.12.2010				
I	Aktive te Qend. te Trupezuar								
1	Ndertesa	4,511,167	-	-	4,511,167.0	0.05	1,396,506.00	155,733.0	1,552,239
2	Instali.teknik.makin.paisje,veg.	73,024,120	891,944.0	-	73,916,064.0	-	2,743,719.0	-	2,743,719
3	Mjete transporti	10,620,000	3,000,000.0	-	13,620,000.0	0.03	4,759,883.0	175,803.0	4,935,686
4	Paisje zyre e informatike	251,607	-	-	251,607.0	0.2-0.25	127,877.0	27,716.0	155,593
	Shuma	-	3,891,944.0	-	92,298,838.0	-	9,027,985.0	359,252.0	9,387,237
II	Aktive te Qend. te pa Trupezuar	-	-	-	-	-	-	-	-
	GJITHSEJ	-	3,891,944	-	92,298,838	-	9,027,985	359,252	9,387,237



 SHUKRI BEHELULI


 direktim e procdh matridetim

 BEHEULI


 BEHEULI

Pasqyra e Ndryshimeve ne Kapital per vitin 2010

Nr	Emertimi	Kapitali aksionar	Primi i aksionit	Aksione thesari	Rezerva Stat. ligj	Fitimi i pashpernda	Totali
I	Pozicioni ne fillim	57,000,000	-	-	604,218	4,238,604	61,842,821
A	Efekte I ndryshimeve ne politikat kontabel	-	-	-	-	-	-
B	Pozicioni I rregulluar	-	-	-	-	-	-
	1 Fitimi neto per periudhen kontabel	-	-	-	-	-	-
	2 Dividentet e paguar	-	-	-	-	-	-
	3 Rritja e rezerves se kapitalit	-	-	-	-	-	-
	4 Emetimi I aksioneve	-	-	-	-	-	-
II	Pozicioni ne fund	61,800,000	-	-	42,821	-	61,842,821
	1 Fitimi neto per periudhen kontabel	-	-	-	-	(1,761,780)	(1,761,780)
	2 Dividentet e paguar	-	-	-	-	-	-
	3 Emetimi I kapitalit aksionar	-	-	-	-	-	-
	4 Aksione te thesarit te riblera	-	-	-	-	-	-
III	Pozicioni me 31 Dhjetor 2008	61,800,000	-	-	42,821	(1,761,780)	60,081,041


SHPK llop exp
BEHELULI
 Ndryshim e prodi me rrethim
 P.F.O.I.N. A.I. O. S. I. N.

Shoqeria Beheluli shpk						
PASQYRA E ANALIZES "SHPENZIME TE JTERA" 2010						
	Emertimi			shuma		
		604		1088108		
		616		305875		
		625		112000		
		626		148245		
		628		71603		
		638		1492076		
		totali		3211907		
				Administratori		
				Albert Beheluli		


 SHPK imp exp
 BEHELULI
 ndertim e prodhimit ndertim
 PEOIN ALBERT

Deklarate e hart PF

SHOQERIA Beheluli shpk

Datë, 26/03/2011

NIPTI J69102107Q

DEKLARATE

Deklaroj se Shoqëria Beheluli shpk me NIPT J69102107Q me administrator Z/Zj. Albert Beheluli dhe aksionere: *sox*

1. Z/Zj Medi Beheluli perqindja e pjesemarrjes *sox* %
2. Shoqëria _____ me NIPT _____ perqindja e pjesemarrjes _____%. *MEDI BEHELULI*.....

ka hartuar pasqyrat financiare të vitit 2010 komform standarteve kombetare te kontabilitetit.

Hartuesi i pasqyrave financiare eshte:

Z/Zj. Albina Beheluli (ekonomist i punësuar pranë shoqërisë) /

Z/Zj. _____ (kontabël i miratuar) me NIPT _____ /

Shoqëria _____ (studio kontabiliteti) me NIPT _____.

Administratori i Shoqërisë

(Albert Beheluli)

AB
SHPK Imp exp
BEHELULI
ndertim e prodhim ndertim
PEQIN ALP

Shenime shpjeguese per PF vitit 2010

I. OPINIONE MBI PASQYRAT FINANCIARE

Ne kemi pregatitur Pasqyrat Financiare te Shoqerise Beheluli shpk ne pajtim me SKK dhe Ligjin per Kontabilitetin dhe Pasqyrat Financiare ne Republiken e Shqiperise.

1. KONTROLLI I CELJEVET

Shifrat e bilancit ne mbyllje te vitit kaluar e duke i krahasuar artikullin e celjes dhe shifrat e bilancit ne shtyllen viti paraardhes, del te jene te njejta pa ndryshime.

2. AKTIVET E QENDRUESHME TE TRUPEZUARA

	VITIT 2010	VITIT 2009
Trualli	4742400	4742400
Ndertesa	4511167	4511167
Makineri e paisje	73916064	73024120
Mjete trasnporti	13620000	10620000
Paisje informatike	131700	131700
Paisje zyre	119907	119107
Shuma	97041238	93149294

Analiza e shtesavet:

Shtesat jane te dokuemntuara rregullisht, blerjet me fatura.

Eshte bere inventari fizik i aktieve te qendrueshme dhe shuma e tij eshte e njejte me mastron e bilancin.

Amortizimi i aktieve te qendrueshme:

Ndertesat	$4511167-1396506=3114661 \times 5\%=$	155733 (1)
Makineri pasije		= (2)
Mjete transporti	$10620000-4759883=5860117 \times 3\%=$	175803 (3)
Paisje informatike	$131700-72301=59399 \times 25\%=$	14850 (4)
Paisje zyre	$119107-55575=64332 \times 20\%=$	12866 (5)
Totali:		359252.- leke, qe

eshte e njejte me bilancin, me pasqyren humbje fitime dhe me aneksin e bilancit.

3. S T O K U

	Viti 2010	vitit 2009
Lende te para	7403165	9628705
Produkte te gatshme	133856	133856

Eshte bere inventari fizik i tij dhe shumat jane te rakorduara me kontabilitetin, vlersuar me koston e blerjes.

4. K L I E N T E E DEBITORE

	VITIT 2010	VITIT 2009
Kliente	12146013	8965144
Te tjera detyrime	366000	366000
Tatim fitimi	320516	28180

Kerkesat per arketim jane te arketueshme. Tatim fitimi eshte paguar teper gjate vitit.


SHPK Beheluli

5.K R E D I T O R E

	VITIT 2010	vitit 2009
Furnitore	5850636	2610217
Personeli	360536	359172
Sigurime shoqerore	117738	79468
Shteti tatim page	23200	19980
TVSH	204998	307345
Overdrafti	9135764	9429734
Kredu afatgjate	12382300	15249820
Ortaku	21272399	15474629

Analiza e teste:

Kreditorët janë të pagueshëm, të kuadruar e të rakorduar.

6.A R K A

Veprimet me arke janë të dokumentuara e të kaluara në pozicionet e caktuara. Është bërë inventari fizik i arkës me 31.12.2010 dhe del që të jetë i barabartë me mastron dhe bilancin.

7.B A N K A

Veprimet me bankë janë të dokumentuara e të kaluara në pozicionet e duhura. Ekstratet e bankave me 31.12.2010 janë të barabarta me gjendjen e tyre në bilanc. Është bërë pasqyren e fluksit të parës (*Cash-flow*) me metodën direkte, në pasqyren lidhur.

8.T A T I M E T

TVSH në blerje, shitje e derdhje dhe del që shuma e paraqitur gjendje të jetë e njëjta me FDP e muajit dhjetor. Gjithashtu shifra e afarizmit e paraqitur në shitje sipas FDP dhe shfres së paraqitur në pasqyren humbje fitime dhe në aneksin perkates të bilancit, del të jetë e rregullt.

Jane paguar taksat lokale rregullisht.

Po ashtu janë ndalur tatim mbi pagat e janë xhiruar rregullisht.

9.PAGAT E SIGURIMET SHOQERORE

Borderote për shumën bruto, ndalesat dhe shumën neto janë të kuadruara, si dhe pagesat me arkës për shumën neto janë të njëjta me shumën neto të borderove për çdo muaj. Po ashtu janë bërë ndalesat rregullisht nga paga për tatim mbi pagat 10% si dhe 11.2 % për sigurimet shoqerore. Janë llogaritur drejt dhe xhiruar rregullisht kontributet për sigurimet shoqerore, duke zbatuar nivelin e pages për çdo punonjes.

10.KAPITALI DHE REZERVAT

Në këtë post rritja e kapitalit është bërë me procedurë në QKR, nëpërmjet përfshirjes në të fitimeve të akumuluar.

11.LLOGARIA HUMBJE - FITIME

	viti 2010	viti 2009
Te ardhurat	23487774	31121747

Shpenzimet	25249554	28788278
Humbje fitime	-1761780	2333469
Tatim fitimi	=	244420
H/fiitm neto	- 1761780	2089049

jJane dokumentuar drejt shpenzimet dhe te ardhurat. Blerjet jane dokumentuar me fature Tatimore me TVSH kur behen blerje nga persona juridike dhe me fature mod.4 te kur blerjet behen ne subjekte te biznesit te vogel.Me poshte analizojme zerin „Shpenzime te tjera” per 3211907 leke, e cila perbehet:

604 Energji elektrike	1082108
616 siguracione	305875
625 Dieta	112000
626 PTT	148245
628 komisione banke	71603
638 Taksa vendore e minerare	1492076

Theksojme se te ardhurat nga shitja jane te barabarta me ato te raportuara ne FDP kurse te ardhurat e tjera paraqiten te analizuara ne pasqyren perkatese, rregullisht.

12.PASQYRAT FINANCIARE DHE POLITIKAT KONTABEL

Shoqeria si burim te informacionit kontabel mban ditaret analitike te blerejeve,shitjeve, arkes,bankes,pagavet,veprimeve te ndryshme, daljeve te brendeshme,etj. Ne keto ditare rregjistrohen veprimet kronologjikisht dhe prej tyre mbarten cdo 3/mujor ne centralizator, nga ku ne fund te vitit jane mbartur ne bilanc.

Pasqyrat financiare jene te bazuara ne dokumenta te rregullta dhe ka perputhje midis shifrave te pasqyres dhe anekseve perkatese te bilancit si aktivet e qendrueshme, amortizimi, shitjet, etj.

Ne jemi te vetedijshem se hartimi i pasqyrave financiare eshte pergjegjesi e vete Shoqerise.

Hartuesi
Albina Beheluli

Administratori
Albert Beheluli

SH.P.K. Inap exp
BEHELULI
ndertim e prodhimat ndertim
PEQINI

Shoqeria Beheluli shpk Peqin
NIPTI J69102107Q

Aktivitet Afatgjata Materiale me vlere fillestare 2010

Nr	Emertimi	Sasia	Gjendje 01/01/2010	Shtesa	Pakesime	Gjendje 31/12/2010
1	Toka		4,742,400			4,742,400
2	Ndertime		4,511,167			4,511,167
3	Makineri,paisje		73,024,120	891,944		73,916,064
4	Mjete transporti		10,620,000	3,000,000		13,620,000
5	kompjuterike		131,700			131,700
1	Zyre		119,907			119,907
2						0
3						0
4						0
	TOTALI		93,149,294	3,891,944	0	97,041,238

Amortizimi A.A.Materiale 2010


Nr	Emertimi	Sasia	Gjendje 01/01/2010	Shtesa	Pakesime	Gjendje 31/12/2010
1	Toka		0	0		0
2	Ndertime		1,396,506	155,733		1,552,239
3	Makineri,paisje,vegla		2,743,719	175,803		2,743,719
4	Mjete transporti		4,759,883	14850		4,935,686
5	kompjuterike		72,301	12,866		87,151
1	Zyre		55,576			68,442
2						0
3						0
4						0
	TOTALI		9,027,985	359,252	0	9,387,237

Vlera Kontabel Neto e A.A.Materiale 2010

Nr	Emertimi	Sasia	Gjendje 01/01/2010	Shtesa	Pakesime	Gjendje 31/12/2010
1	Toka		4,742,400		0	4,742,400
2	Ndertime		3,114,661			2,958,928
3	Makineri,paisje,vegla		70,280,401			71,172,345
4	Mjete transporti		5,860,117			8,684,314
5	kompjuterike		59,399			44,549
1	Zyre		64,331			51,465
2						0
3						0
4						0
	TOTALI		84,121,309	3,532,692	0	87,654,001


Administratori

Albert Beheluli


SHPK Inp exp
BEHELULI
 derlim e prodh me ndertimi

ANEKS STATISTIKOR					
	TE ARDHURAT	Numri i Llogarise	Kodi Statistikor	Viti 2010	Viti 2009
1	Shitjet gjithsej (a + b +c)	70	11100	23478	31099
a)	Te ardhura nga shitja e Produktit te vet	701/702/703	11101	13656	12777
b)	Te ardhura nga shitja e Shërbimeve	704	11102	9822	18322
c)	te ardhura nga shitja e Mallrave	705	11103		
2	Të ardhura nga shitje të tjera (a+b+c)	708	11104	10	23
a)	Qeraja	7081	111041		
b)	Komisione	7082	111042	10	23
c)	Transport per te tjeret	7083	111043		
3	Ndryshimet në inventarin e produkteve të gatshëm e prodhimeve në proces :	71	11201		
	Shtesat (+)		112011		
	Pakesimet (-)		112012		
4	Prodhimi per qellimet e vet ndermarrjes dhe per kapital :	72	11300		
	nga i cili: Prodhim i aktiveve afatgjata		11301		
5	Të ardhura nga grantet (Subvencione)	73	11400		
6	Të tjera	75	11500		
7	Të ardhura nga shitja e aktiveve afatgjata	77	11600		
l)	Totali i te ardhurave l= (1+2+/-3+4+5+6+7+8)		11800	23488	31122

Administratori
Albert Beheluli


SH P K lnp exp
BEHELULI
ndertim e prodhimi ndertim
PFOIN ALBERT

ANEKS STATISTIKOR					
SHPENZIMET		Numri i Llogarise	Kodi Statistikor	Viti 2010	Viti 2009
1	Blerje, shpenzime (a+/-b+c+/-d+e)	60	12100	13413	17231
a)	Blerje/shpenzime materiale dhe materiale të tjera	601+602	12101	13413	17211
b)	Ndryshimet e gjëndjeve të Materialeve (+/-)		12102		
c)	Mallra të blera	605/1	12103		
d)	Ndryshimet e gjëndjeve të Mallrave (+/-)		12104		
e)	Shpenzime per sherbime	605/2	12105		20
2	Shpenzime per personelin (a+b)	64	12200	5845	5438
a-	Pagat e personelit	641	12201	5009	4602
b-	Shpenzimet për sig.shoqërore dhe shëndetsore	644	12202	836	836
3	Amortizimet dhe zhvlerësimet	68	12300	359	907
4	Shërbime nga të tretë (a+b+c+d+e+f+g+h+i+j+k+l+m)	61	12400	4140	4070
a)	Sherbimet nga nen-kontraktoret		12401		
b)	Trajtime te pergjithshme	611	12402		
c)	Qera	613	12403		
d)	Mirembajtje dhe riparime	615	12404		
e)	Shpenzime për Siguracione	616	12405	306	324
f)	Kerkim studime	617	12406		
g)	Sherbime të tjera	618	12407	3502	3171
h)	Shpenzime per koncesione, patenta dhe licensa	623	12408		
i)	Shpenzime per publicitet, reklama	624	12409		
j)	Transferime, udhetime, dieta	625	12410	112	116
k)	Shpenzime postare dhe telekomunikacioni	626	12411	148	426
l)	Shpenzime transporti	627	12412		
	per Blerje	6271	124121		
	per shitje	6272	124122		
m)	Shpenzime per sherbime bankare	628	12413	72	33
5	Tatime dhe taksa (a+b+c+d)	63	12500	1492	1141
a)	Taksa dhe tarifa doganore	632	12501		
b)	Akciza	633	12502		
c)	Taksa dhe tarifa vendore	634	12503	1492	1141
d)	Taksa e regjistrimit dhe tatime te tjera	635+638	12504		
II)	Totali i shpenzimeve II=(1+2+3+4+5)		12600	25249	28787
Informatë:					
1	Numri mesatar i te punesuarve			Viti 2010	Viti 2009
2	Investimet		14000	20	20
a)	Shtimi i asetëve fikse		15000	3892	573
	nga te cilat: asete te reja		15001	3892	573
b)	Pakesimi i asetëve fikse		150011	3892	573
	nga te cilat shitja e asetëve ekzistuese		15002		19
			150021		19

Administratori

Albert Beheluli

SHOQERIA Beheluli shpk exp
BEHELULI

ndertim e prodhim ndertim

REGJISTRIM

	Aktiviteti	Te ardhurat nga aktiviteti
1	Tregti	Tregti karburanti
2	Tregti	Tregti ushqimore,pije
3	Tregti	Tregti materiale ndertimi
4	Tregti	Tregti cigaresh
5	Tregti	Tregti artikuj industrial
6	Tregti	Farmaci
7	Tregti	Eksport mallrash
8	Tregti	Tregti te tjera
I		Totali i te ardhurave nga tregtia
9	Ndertim	Ndertim banese 9821749
10	Ndertim	Ndertim pune publike
11	Ndertim	Ndertime te tjera 13656057
II		Totali i te ardhurave nga ndertimi 23477806
12	Prodhim	Eksport, prodhime te ndryshme
13	Prodhim	Fason te cdo lloji
14	Prodhim	Prodhim materiale ndertimi
15	Prodhim	Prodhim ushqimore
16	Prodhim	Prodhim pije alkolike, etj
17	Prodhim	Prodhime energji
18	Prodhim	Prodhim hidrokarbure,
19	Prodhim	Prodhime te tjera
III		Totali i te ardhurave nga prodhimi
20	Transport	Transport mallrash
21	Transport	Transport malli nderkombetare
22	Transport	Transport udhetaresh
23	Transport	Transport udhetaresh nderkombetare
IV		Totali i te ardhurave nga transporti
24	Sherbimi	Sherbime financiare
25	Sherbimi	Siguracione
26	Sherbimi	Sherbime mjekesore
27	Sherbimi	Bar restorante
28	Sherbimi	Hoteleri
29	Sherbimi	Lojra Fati
30	Sherbimi	Veprimtari televizive
31	Sherbimi	Telekomunikacion
32	Sherbimi	Eksport sherbimish te ndryshme
33	Sherbimi	Profesione te lira
34	Sherbimi	Sherbime te tjera
V		Totali i te ardhurave nga sherbimet
		TOALI (I+II+III+IV+V) 23,477,806

Te punesuar mesatarisht per vitin 2010:	Nr. I te punesuarve
Me page deri ne 19.000 leke	5
Me page nga 19.001 deri ne 30.000 leke	14
Me page nga 30.001 deri ne 66.500 leke	1
Me page nga 66.501 deri ne 84.100 leke	
Me page me te larte se 84.100 leke	
Totali	20

Administratori
Albert Beheluli

Shenim: Kjo pasqyre plotesohet edhe on-line.

 K hap exp

INVENTARI I

Mate I e Prod. Fotohuc

31.12.2009

Subjekti

Beheluli

NIPT-I

MG9102107 Q

Aktiviteti

Noterim, Prodhim. ne Prod.

Adresa Vep.

PEQIN

Telefoni

Nr.	Artikulli	Nj / M	Sasia	Kosto	Vlera
1	Shovor Lume	m ³	70	18535	1297450 0
2	Cobull	-11-	70	2605	182350 0
3	Granit	-11-	500	6356	3178000 0
4	Granit	-11-	350	519	181650 0
5	Rere betoni	-11-	650	993	645450 0
6	Naft	lit	108	6700	723600 0
7	Vaj lubrifikant	litra	350	1064	372400 0
8	-11-	litra	325	668	217100 0
9	Graso	Pes	400	18	7200 0
10	Hekur	kg	62	1652	102424 0
11	Hekur φ 10 ÷ 20	kg	47 ⁵⁸³	3000	142750 0
12	Lende druri	m ³	22363	2	44726 0
13	Cimento refuzhu	ton	9300	32 ⁹⁵	298065 0
14	Vubreter	cop	10.000	1	10000 0
15				Shuma	74031650 0
16	PRODUKTE TE GATSHME				0
17	Sp. 575/300	cope	6697	14	93758 0
18	-11- 350/150	-11-	2123 ²⁰	4	8493 0
19	-11- 335/150	-11-	2032 ²⁰	6	12193 0
20	-11- 320/150	-11-	1941 ²⁰	10	19412 0
	Shuma			Shuma	133856 0

Per Drejtimin e Shoqerise

Albert Beheluli exp

SHPK imp
BEHELULI
ndertim

15

V.O.Kjo pasqyre do te plotesohet e vecante per Lenden e Pare ; Mallrat ; Produktin e Gatshem dhe Prodhimin ne Proces.

Subjekti "Behelule" SHPK

Inventari automjeteve ne pronesi te subjektit 2009

Nr.	Lloji automjetit	Kapaciteti	Targa	Vlera
1	Ekspozitor KOMAT	0,75m ³	-	2970000
2	Feedrome Inter	1,5 m ³	-	4000000
3	Auto betonjere	8m ³	PE 2008A	1000000
4	Betonjere MAN	6m ³	PE 2007A	900000
5	Betonjere FIAT	6 m ³	PE 1902A	250000
6	Betonjere FIAT	8 m ³	PE 1901A	250000
7	Auto pomp	-	PE 2798A	1250000
8	KAHION BEJK	12m ³	PE 2300A	3000000
9				
10				
11				
12				
13				
14				
15				
16				
17				
18				
19				
20				
Shuma				13620000

Holani ministrotom
 ACBEM Holobeger
 SHPK

Taipaguesi Beheluli JMC
 NIPT 7 69/0 2107 Q Papiri
 Tel. _____

Inventari i Llogarive Bankare

31.12.2009

Nr.	Emertimi bankes	Numri llogarise	Shuma monedhe e huaj	Shuma ne leke
1	Beifferselu			213 702
2	Tirane B/K			133 328
3	Tirane Euro		2284	3151
4	MIC			33060
5	MIC 1000		182.57	25738
Shuma				607 669. -0

Perfaqesuesi Personit Juridik / fizik

(Albert Beheluli)

(emer mbiemer, firme e vyle)

SHPK prop exp
BEHELULI
 ndertim e prodhimi ndertim
 PEON ALBANI