

Shoqeria Beheluli shpk

Nipti J69102107Q

PEQIN

SH P K imp exp
BEHELULI
ndertim e prodh mat ndertimi
PEQIN ALBANIA

Veprimtaria Kryesore Ndertim , prodhim materiale ndertimi

PASQYRAT FINANCIARE

(Ne zbatim te Standartit Kombetare te Kontabilitetit -Nr.2 dhe Ligjit Nr. 9228, date 29.04.2004
"Per Kontabilitetin dhe Pasqyrat Financiarete ndryshuar, dhe Standartet Kombetare te Kontabilitetit - SKK-2)

Viti 2011

Pasqyrat Financiare jane individuale
Pasqyrat Financiare jane konsoliduara
Pasqyrat Financiare jane te shprehura ne
Pasqyrat Financiare jane te rrumbullakosura ne

Po

LEKE

Periudha Kontabele e Pasqyrave Financiar Nga

Deri

Data e mbylljes se e Pasqyrave Financiare

01.Janar.2011

31.Dhjetor.2011

26 Mars 2012


Ne lek

Nr.	AKTIVET	henim	VITET	
			2011	2010
I	AKTIVET AFATSHKURTRA			
1	Aktivet monetare		427,892	1,405,051
>	Banka		363,649	409,669
>	Arka		64,243	995,382
2	Derivative dhe aktive te mbajtura per tregtim		-	-
3	Aktive te tjera Financiare afat shkurtera		39,187,652	12,832,529
>	<i>Kliente per mallra, produkte e sherbime</i>		37,686,555	12,146,013
>	<i>Debitorë, kreditorë te tjere</i>		366,000	366,000
>	<i>Tatim mbi fitimin</i>			320,516
>	<i>TVvsh</i>			-
>	<i>Te drejta e detyrime ndaj ortakeve</i>		-	-
>	<i>Deb ne kontestim (gjykate)</i>		1,135,097	
>				
4	Inventari		5,379,150	7,537,021
>	<i>Lendet e para</i>		5,285,392	7,403,165
>	<i>Inventari I imet</i>		-	-
>	<i>Prodhim ne proces</i>		-	-
>	<i>Produkte te gatshme</i>		93,758	133,856
>	<i>Mallra per shitje</i>		-	-
>	<i>Parapagesat per furnizime</i>		-	-
>				
5	Aktive biologjike afatshkurtera		-	-
6	Aktive afatshkurtera te mbajtura per rishitje		-	-
7	Parapagime dhe shpenzime te shtyra (shp.Shty)		-	-
>				
>	TOTALI I AKTIVEVE AFATSHKURTERA (I)		44,994,694	21,774,601
II	AKTIVET AFATGJATA		81,477,421	87,654,001
1	Investime financiare afatgjata		-	-
2	Aktive aftagjata materiale		81,477,421	87,654,001
>	<i>Toka</i>		4,742,400	4,742,400
>	<i>Ndertesa</i>		2,810,982	2,958,928
>	<i>Makineri dhe pajisje</i>		66,902,004	71,172,345
>	<i>Mjete transporti</i>		6,947,451	8,684,314
>	<i>Pajisje zyre e informatike</i>		74,584	96,014
>	<i>Aktive te tjere afatgjata materiale(me vl.kontb)</i>		-	-
3	Aktive Biologjike afatgjata		-	-
4	Aktivet afatgjata jo materiale		-	-
5	Kapitali aksioner i pa paguar		-	-
6	Aktive te tjera afatgjata		-	-
	<i>Aktive ne proces</i>			
	TOTALI I AKTIVEVE (I+II)		126,472,115	109,428,602

Nr.	PASIVET	Shenime	VITET	
			2011	2010
I	PASIVET AFATSHKURTERA		34,019,182	15,692,862
1	Derivativet		-	-
2	Huamarrjet		9,765,000	9,135,764
>	Overdraftet bankare		9,765,000	9,135,764
>	Huamarrje afatshkurtera		-	-
3	Huate dhe parapagimet		24,254,182	6,557,098
>	Te pagueshme ndaj furnitoreve		23,293,884	5,850,636
>	Te pagueshme ndaj punonjseve		279,533	360,536
>	Detyrime per sigurimet shoqerore e shendetesore		131,738	117,738
>	Detyrime tatimore per TAP-in		27,218	23,200
>	Detyrime tatimore per Tatim Fitimin		58,135	-
>	Detyrime tatimore per Tvsh-ne		463,674	204,988
>	Detyrime tatimore per Tatimin ne Burim			
>	Te drejta e detyrime ndaj ortakeve			-
>	Detyrim Qiraje			
>	Debitore e kreditore te tjere			-
4	Grantet dhe te ardhurat e shtyra		-	-
5	Provizionet afatshkurtera		-	-
	TOTALI I PASIVEVE AFAT SHKURTER (I)		34,019,182	15,692,862
II	PASIVET AFATGJATA			33,654,699
1	Huate aftagjata		11,716,516	12,382,300
>	Hua, bono dhe detyrime nga qeraja financiare		11,716,516	12,382,300
>	Bono te konvertueshme			
2	Huamarrje te tjera afatgjata		14,973,770	21,272,399
3	Grantet dhe te ardhurat e shtyra		-	-
4	Provizionet afatgjata		-	-
	TOTALI I PASIVEVE AFAT GJATE (II)		26,690,286	33,654,699
	TOTALI I PASIVEVE (I+II)		60,709,468	49,347,561
III	SUBVENSIONE PER INVESTIME		-	-
IV	KAPITALI		65,762,647	60,081,041
1	Aksionet e pakices(PF te konsoliduara)		-	-
2	Kapitali I aksionereve te shoq. Meme(PF te kons)		-	-
3	Kapitali Aksioner		61,800,000	61,800,000
4	Primi I aksionit		-	-
5	Njesit ose aksionet e thesarit (Negative)		-	-
6	Rezervat Statutore		-	-
7	Rezervat ligjore		42,821	42,821
8	Rezerva te tjera		-	-
9	Fitimet e pa shperndara		(1,761,780)	-
10	Fitimi(Humbja) e vitit Financiar		5,681,606	(1,761,780)
	TOTALI I KAPITALIT (IIV)		65,762,647	60,081,041
	TATALI PASIVEVE DHE KAPITALIT (I+II+III+IV)		126,472,115	109,428,602

TE ARDHURA DHE SHPENZIME PER VITIN 2011


Nr.	Pershkrimi I Elementeve	VITET	
		2011	2010
1	Shitjet neto		
2	Te ardhura te tjera nga veprimtaria e shfrytezimit	80,947,647	23,477,806
3	Ndryshimet ne invent. prod. gatshme e prodhimit ne proces	10,772	9,968
4	Materialet e konsumuara	(40,098)	-
5	Kosto e punes	55,959,427	13,413,115
>	Pagat e personelit	6,846,546	5,845,243
>	Shpenzimet per sigurime shoqerore e shendetsore	5,866,792	5,008,780
6	Amortizimet dhe zhvlersimet	979,754	836,463
7	Shpenzime te tjera, (telefon)	6,176,580	359,252
8	Totali I Shpenzimeve (Shumat 4-7)	3,399,081	3,211,907
9	Fitimi(humbja) nga veprimtarite kryesore (1+2+3/-3-8)	72,381,634	22,829,517
10	Te ardhurat dhe shpenzimet financiare nga njesite e kontrolluara	8,536,687	658,257
11	Te ardhurat dhe shpenzimet financiare nga pjesmarrjet	-	-
12	Te ardhurat dhe shpenzimet financiare	-	-
12.1	Komisione Bankare	(2,254,137)	(2,339,581)
12.2	Inetresa kredie	(73,296)	-
12.3	Fitimet (Humbjet) nga kursi kembimit	2,180,841	-
12.4	Te ardhurat dhe shpenzime te tjera financiare	-	-
13	Shpenzime te pa zbriteshme	(140,821)	(80,456)
14	Totali i te Ardhurave dhe Shpenzimeve financiare(12-13)	(2,394,958)	(2,420,037)
15	Fitimi (Humbja) para tatimit (9+/-13)	6,141,729	(1,761,780)
16	Shpenzimet e tatimit mbi fitimin (T.Fitimi 10%)	460,123	-
17	Fitimi (Humbja) neto e vitit financiar(14-15) (Fitim Tatimor)	5,681,606	(1,761,780)


SHPK imp exp
BEHELULI
 ndertim e prodh mat. ndertim
 PEON

PASQYRA E FLUKSIT MONETAR PER VITIN 2011


Metoda Direkte

Nr.	P E R S H K R I M I	VITET	
		2011	2010
	Fluksi monetar nga veprimtarite e shfrytezimit		
	Mjete monetare (MM) te arketuaranga klientet	71,597	25,001
	MM te paguara ndaj furnitoreve dhe punonjesve	64,700	16,575
	MM te ardhura nga veprimtarite	-	-
	Hua afat shkurter (Kapital Pronari)	2,840	-
	Tatim mbi fitimin i paguar	81	292
	Ortake	-	-
	<i>MM neto nga veprimtarite e shfrytezimit</i>	3,976	8,134
	Fluksi monetar nga veprimtarite investuese		
	Blerja e njesise se kontrolluar X minus parate e arketuara	-	-
	Blerje a aktiveve afatgjata materaile		3,892
	Te ardhura nga shitja e pajisjeve	-	-
	Interesi i arketuar	-	-
	Dividentet e arketuar		
	<i>MM neto nga veprimtarite investuese</i>	-	(3,892)
	Fluksi monetar nga aktivitetet financiare		
	Te ardhura nga emetimi i kapitalit aksionar		
	Te ardhura nga huamarrjet afatgjata		
	Pagesa e detyrimeve te qirase financiare	2,999	(3,303)
	Dividente te paguar		
	<i>MM neto e perdorur ne veprimtarite financiare</i>	2,999	(3,303)
	Rritja/renia neto e mjeteve monetare	(977)	(939)
	Mjetet monetare ne fillim te periudhes kontabel	1,405	2,344
	Mjetet monetare ne fund te periudhes kontabel	428	1,405


SHOR imp exp
BEHELULI
 ndertim e prodh mat ndertim
PECIN

Pasqyra e Ndryshimeve ne Kapital per vitin 2011

Nr	Emertimi	Kapitali aksionar	Primi i aksionit	Aksione thesari	Rezerva Stat. ligj	Fitimi i pashpernda	Totali
I	Pozicioni ne fillim	61,800,000	-	-	42,821	(1,761,780)	60,081,041
A	Efekti i ndryshimeve ne politikat kontabel	-	-	-	-	-	-
B	Pozicioni i rregulluar	-	-	-	-	-	-
1	Fitimi neto per periudhen kontabel	-	-	-	-	-	-
2	Dividentet e paguar	-	-	-	-	-	-
3	Rritja e rezerves se kapitalit	-	-	-	-	-	-
4	Emetimi i aksioneve	-	-	-	-	-	-
II	Pozicioni ne fund	61,800,000	-	-	42,821	(1,761,780)	60,081,041
1	Fitimi neto per periudhen kontabel	-	-	-	-	5,681,606	5,681,606
2	Dividentet e paguar	-	-	-	-	-	-
3	Emetimi i kapitalit aksionar	-	-	-	-	-	-
4	Aksione te thesarit te riblera	-	-	-	-	-	-
III	Pozicioni me 31 Dhjetor 2011	61,800,000	-	-	42,821	3,919,826	65,762,647


SHPK imp exp
BENELULI
 ndertim e prodhim i ndërimit
 PECOIN

PASQYRA E LLOGARITJES SE AMORTIZIMIT TE AKTIVITETEVE PER VITIN 2011

Nr	EMERTIMI I AKTIVITETIT	VLERA FILLESTARE	Ndryshime gjate vitit 2011			Koeficienti i Amorti	Amort Akumderi 01Janar 2011	Amort Ilog me 31.12.2011	Gjithsej Amortillog 31.12.2011
			Hyrje Aktivesh	Dalje Aktivesh	Totali me 31.12.2011				
I	Aktive te Qend. te Trupezuar								
1	Ndertesa	4,511,167	-		4,511,167.0	0.05	1,552,239.00	147,946.0	1,700,185
2	Instali.teknik.makin.paisje.veg.	73,916,064		-	73,916,064.0	-	2,743,719.0	4,270,341.0	7,014,060
3	Mjete transporti	13,620,000		250,000.0	13,370,000.0	0.03	4,685,686.0	1,736,863.0	6,422,549
4	Paisje zyre e informatike	251,607		-	251,607.0	0.2-0.25	155,593.0	21,430.0	177,023
	Shuma	92,298,838	-	250,000.0	92,048,838.0		9,137,237.0	6,176,580.0	15,313,817
II	Aktive te Qend. te pa Trupezuar								
	GJITHSEJ	92,298,838	-	250,000	92,048,838	-	9,137,237	6,176,580	15,313,817

BB

SH P K s.p.a
BEHELULI
ndertim e prodh mat ndertim
PECIN

Shenime shpjeguese per PF vitit 2011

I. OPINIONE MBI PASQYRAT FINANCIARE

Ne kemi pregatitur Pasqyrat Financiare te Shoqerise Beheluli shpk ne pajtim me SKK dhe Ligjin per Kontabilitetin dhe Pasqyrat Financiare ne Republikën e Shqipërisë.

1. KONTROLLI I CELJEVET

Shifrat e bilancit ne mbyllje te vitit kaluar e duke i krahasuar artikullin e celjes dhe shifrat e bilancit ne shtyllen viti paraardhes, del te jene te njejta pa ndryshime.

2. AKTIVET E QENDRUESHME TE TRUPEZUARA

	VITIT 2011	VITIT 2010
Trualli	4742400	4742400
Ndertesa	4511167	4511167
Makineri e paisje	73916064	73916064
Mjete trasnporti	13370000	13620000
Paisje informatike	131700	131700
Paisje zyre	119907	119907
Shuma	96791238	97041238
Analiza e shtesavet:		

Pakesimi eshte mjeti i transportit dale jashte perdorimit i dokuemntuara rregullisht. Eshte bere inventari fizik i aktieve te qendrueshme dhe shuma e tij eshte e njejte me mastron e bilancin.

Amortizimi i aktieve te qendrueshme:

Ndertesat	$2958928 \times 5\% =$	147946	(1)
Makineri paisje	$71172345 \times 6\% =$	4270341	(2)
Mjete transporti	$8684314 \times 20\% =$	1736863	(3)
Paisje informatike	$44549 \times 25\% =$	11137	(4)
Paisje zyre	$51465 \times 20\% =$	10293	(5)
Totali:		6176580.-	

6176580.- leke, qe eshte e njejte me bilancin, me pasqyren humbje fitime dhe me aneksin e bilancit.

3. STOKU

	Viti 2011	vitit 2010
Lende te para	5285392	7403165
Produkte te gateshme	93758	133856

Eshte bere inventari fizik i tij dhe shumat jane te rakorduara me kontabilitetin, vlersuar me koston e blerjes.

4. KLIEN TE E DEBITORE

	VITIT 2011	VITIT 2010
Kliente	37686555	12146013
Te tjera detyrime	366000	366000
Tatim fitmi	=	320516
Debitore ne kostestim (ne gjyq)	1135097	=

Kerkesat per arketim jane te arketueshme.

5.K R E D I T O R E

	VITIT 2011	vitit 2010
Furnitore	23293884	5850636
Personeli	279533	360536
Sigurime shoqerore	131738	117738
Shteti tatim page	27218	23200
Tatim fitimi	58135	=
TVSH	463674	204998
Overdrafti	9765000	9135764
Kredu afatgjate	11716516	12382300
Ortaku	14973770	21272399

Analiza e teste:

Kreditoret jane te pagueshem,te kuadruar e te rakorduar.

6.A R K A

Veprimet me arke jene te dokumentuara e te kaluara ne pozicionet e caktuara. Eshte bere inventari fizik i arkës me 31.12.2011 dhe del qe te jete i barabarte me mastron dhe bilancin.

7.B A N K A

Veprimet me banke jane te dokumentuara e te kaluara ne pozicionet e duhura. Ekstratet e bankave me 31.12.2011 jane te barabarta me gjendjen e tyre ne bilanc. Eshte bere pasqyren e fluksit te parase (*Cash-flow*) me metoden direkte, ne pasqyren lidhur.

8.T A T I M E T

TVSH ne blerje, shitje e derdhje dhe del qe shuma e paraqitur gjendje te jete e njejte me FDP e muajit dhjetor. Gjithashtu shifra e afarizmit e paraqitur ne shitje sipas FDP (pas kerkeses per sistemim per t'ardhurat e tvsh te muajit korrik) dhe shifres se paraqitur ne pasqyren humbje fitime dhe ne aneksin perkates te bilancit, del te jete e rregullt. Jane paguar taksat lokale rregullisht. Po ashtu jane ndalur tatim mbi pagat e jane xhiruar rregullisht.

9.PAGAT E SIGURIMET SHOQERORE

Borderote per shumat bruto, ndalesat dhe shumat neto jane te kuadruara, si dhe pagesat me arkës per shumat neto jane te njejta me shumat neto te borderove per cdo muaj. Po ashtu jane bere ndalesat rregullisht nga paga per tatim mbi pagat 10% si dhe 11.2 % per sigurimet shoqerore. Jane llogaritur drejt dhe xhiruar rregullisht kontributet per sigurmët shoqerore, duke zbatuar nivelin e pages per cdo punonjes.

10.KAPITALI DHE REZERVAT

Ne kete post nuk ka ndryshime.

11.LLOGARIA HUMBJE - FITIME

	viti 2011	viti 2010
Te ardhurat	80958419	23487774
Shpenzimet	74816690	25249554
Humbje fitime	6141729	-1761780
Fitimi para tatimit	4601226	-1760780
Tatim fitimi	460123	=
H/fitim neto	5681606	-1761780
Norma fitimit	7%	=
Rentabiliteti	8%	

Jane dokumentuar drejt shpenzimet dhe te ardhurat. Blerjet jane dokumentuar me fature Tatimore me TVSH kur behen blerje nga persona juridike dhe me fature mod.4 te kur blerjet behen ne subjekte te biznesit te vogel.Me poshte analizojme zerin „Shpenzime te tjera” per: 3399081 leke, e cila perbehet:

604 Energji elektrike	1880951
626 PTT	447596
638 Taksa vendore e minerare	11070534

12.PASQYRAT FINANCIARE DHE POLITIKAT KONTABEL

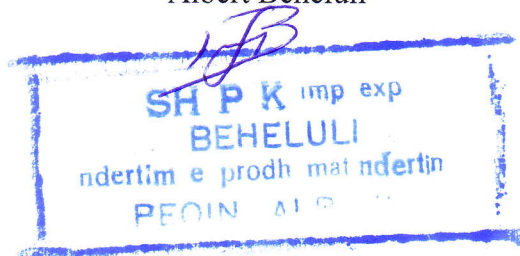
Shoqeria si burim te informacionit kontabel mban ditaret analitike te blerejeve,shitjeve, arkes,bankes,pagavet,veprimeve te ndryshme, daljeve te brendeshme,etj. Ne keto ditare regjistroheshen veprimet kronologjikisht dhe prej tyre mbarten cdo 3/mujor ne centralizator, nga ku ne fund te vitit jane mbartur ne bilanc.

Pasqyrat financiare jene te bazuara ne dokumenta te rregullta dhe ka perputhje midis shifrave te pasqyres dhe anekseve perkatese te bilancit si aktivet e qendrushme, amortizimi, shitjet, etj.

Ne jemi te vetedijshem se hartimi i pasqyrave financiare eshte pergjegjesi e vete Shoqerise.

Hartuesi
Albina Beheluli

Administratori
Albert Beheluli



SHOQERIA Beheluli SHPK
NIPTI J 69402107 Q

Datë, 20/03/2012

DEKLARATE

Deklaroj se Shoqëria Beheluli SHPK me NIPT J 69402107 Q
Z/Zj. Albert Beheluli dhe aksionere:

1. Z/Zj. Albert Beheluli perqindja e pjesemarrjes 50 %
2. Shoqëria Z. Mehdi Beheluli me NIPT J 2 perqindja e pjesemarrjes 50 %

ka hartuar pasqyrat financiare të vitit 2010 komform standarteve kombetare te kontabilitetit.

Hartuesi i pasqyrave financiare eshte:

Z/Zj. Albina Beheluli (ekonomist i punësuar pranë shoqërisë) /


Z/Zj. _____ (kontabël i miratuar) me NIPT _____ /

Shoqëria _____ (studio kontabiliteti) me NIPT _____

Administratori i Shoqërisë

(emer, mbiemer, firme)

Albert Beheluli



Inventari automjeteve ne pronesi te subjektit 2011

Nr.	Lloji automjetit	Kapaciteti	Targa	Vlera
1	Fadromë "Internacional"	2 m ³	-	4 000 000
2	Ekspozitor "FIAT"	0.75 m ³	-	2 970 000
3	Beton pomp "FIAT"	-	PE 2798A	12 500 000
4	Auto betonjere "FIAT"	8 m ³	PE 1901A	2 500 000
5	Auto betonjere "ASTRA"	8 m ³	PE 2008A	10 000 000
6	Auto betonjere "MAN"	6 m ³	PE 2007A	9 000 000
7	Kamion "BENC"	16 m ³	PE 2800A	3 000 000
8				<u>13 370 000</u>
9				
10				
11				
12				
13				
14				
15				
16				
17				
18				
19				
20				
	shuma			13 370 000

Albert Beheluli



LETË INVENTARIZIMI PËR MALLRA, MATERIALE E INVENTAR I MËT

Ndërmarrja **BEHEKUKA** Për **31.12** **2011** **LEKOFI SPAR** .

Inventarizimi ose emekli.	Emërtimi	Njesia	Gjimi	Sipas të dhënave kontabile		Sipas të dhënave të inventarizimeve		Rezultatet			
				Sasia	Vlefte	Sasia	Vlefte	Mungesat		Tepricat	
								Sasia	Vlefte	Sasia	Vlefte
2	3	4	5	6	7	8	9	10	11	12	13
	ZHAVOR LUMI	4	70	22310	1561700						
	REDE BËTONI	"	650	31	20150						
	GRAHIC	"	500	3859	1929500						
	SARULLI	"	70	2235	156450						
	HAFTE	LIT	145 ⁸²	3022	440698						
	VAZ WISAPFENAT	"	325	163	52875						
	GRASO	KG	100	79	1900						
	HEKUR NVERTIMI	"	72	5685	409320						
	"	"	71 ⁵⁰	3400	243100						
	"	"	76	1500	114000						
	"	"	10 ⁸³	982	69599						
	TULLA GUFTE	60P	87 ¹⁰	320	28000						
	VIBRATOR	"	10000	1	10000						
	TUB PLASTIK P 140	ML	100	2420	242000						
	5285392										
	<div style="border: 2px solid blue; padding: 5px; display: inline-block;"> SH P K imp cap BEHELULI ndertim e prodhime ndertim PEQIN AT </div>										

Magazineri

ALBATIN LIKA

SELMY ELIZI

AGJENT BEHEKUKA

Komisioni

VIKTOR SAKA

[Signature]

[Signature]

[Signature]

SHOQERIA Beheluli shpk
NIPTI J69102107Q

Peqin, me 26.03.2012

DEKLARATE

Deklaroj se Shoqeria "Beheluli" shpk me NIPTIN J69102107Q me administrator
Z. Albert Beheluli dhe aksionere:

1. Z. Albert Beheluli perqindja e pjesemarrjes 50%
2. Z. Medi Beluli perqindja e pjesemarrjes 50%


ka hartuar pasqyrat financiare të vitit 2011 komform standarteve kombetare te kontabilitetit.

Hartuesi i pasqyrave financiare eshte:

Zj. Albina Beheluli (ekonomiste e punesuar prane shoqerise)

Administratori i Shoqërisë

(Albert Beheluli)



SHOQERIA Beheluli shpk
NIPTI J69102107Q

Peqin, me 26.03.2012


DEKLARATE
PER PJESMARJEN NE KAPITAL

Deklaroj se Shoqeria "Beheluli" shpk me NIPTIN J69102107Q me administrator
Z. Albert Beheluli dhe aksionere:

1. Z. Albert Beheluli perqindja e pjesemarrjes 50%
2. Z. Medi Beluli perqindja e pjesemarrjes 50%

Administratori i Shoqërisë

(Albert Beheluli)



Shoqeria BEHELULI shpk
 NIPTI j69102107q

Aktivet Afatgjata Materiale me vlere fillestare 2011

Nr	Emertimi	Sasia	Gjendje 01/01/2011	Shtesa	Pakesime	Gjendje 31/12/2011
1	Toka		4,742,400			4,742,400
2	Ndertime		4,511,167			4,511,167
3	Makineri,paisje		73,916,064			73,916,064
4	Mjete transporti		13,620,000		250,000	13,370,000
5	kompjuterike		131,700			131,700
1	Zyre		119,907			119,907
2						0
3						0
4						0
	TOTALI		97,041,238	0	250,000	96,791,238

Amortizimi A.A.Materiale 2011

Nr	Emertimi	Sasia	Gjendje 01/01/2011	Shtesa	Pakesime	Gjendje 31/12/2011
1	Toka		0	0		0
2	Ndertime		1,552,239	147,946		1,700,185
3	Makineri,paisje,vegla		2,743,719	4270341		7,014,060
4	Mjete transporti		4,935,686	1,736,863	250,000	6,422,549
5	kompjuterike		87,151	11137		98,288
1	Zyre		68,442	10,293		78,735
2						0
3						0
4						0
	TOTALI		9,387,237	6,176,580	250,000	15,313,817

Vlera Kontabel Neto e A.A.Materiale 2011

Nr	Emertimi	Sasia	Gjendje 01/01/2011	Shtesa	Pakesime	Gjendje 31/12/2011
1	Toka		4,742,400		0	4,742,400
2	Ndertime		2,958,928			2,810,982
3	Makineri,paisje,vegla		71,172,345			66,902,004
4	Mjete transporti		8,684,314			6,947,451
5	kompjuterike		44,549			33,412
1	Zyre		51,465			41,172
2						0
3						0
4						0
	TOTALI		87,654,001			81,477,421

Administratori

Albert Beheluli

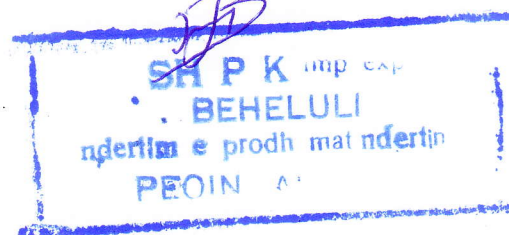
SHOQERIA BEHELULI shpk
 ndertim e prodh mat ndertim
 PEON

Në 000/Lekë

ANEKS STATISTIKOR					
	TE ARDHURAT	Numri i Llogarise	Kodi Statistikor	Viti 2011	Viti 2010
1	Shitjet gjithsej (a + b +c)	70	11100	80,947	23,478
		701/702/70			
a)	Te ardhura nga shitja e Produktit te vet	3	11101	36,267	13,656
b)	Te ardhura nga shitja e Shërbimeve	704	11102	44,680	9,822
c)	te ardhura nga shitja e Mallrave	705	11103		
2	Të ardhura nga shitje të tjera (a+b+c)	708	11104	11	10
a)	Qeraja	7081	111041		
b)	Komisione	7082	111042	11	10
c)	Transport per te tjeret	7083	111043		
3	Ndryshimet në inventarin e produkteve të gatshëm e	71	11201		
	Shtesat (+)		112011		
	Pakesimet (-)		112012		
4	Prodhimi per qellimet e vet ndermarrjes dhe per	72	11300		
	<i>nga i cili: Prodhim i aktiveve afatgjata</i>		11301		
5	Të ardhura nga grantet (Subvencione)	73	11400		
6	Të tjera	75	11500	0	
7	Të ardhura nga shitja e aktiveve afatgjata	77	11600		
l)	Totali i te ardhurave l= (1+2+/-3+4+5+6+7+8)		11800	80,958	31,122

Administratori

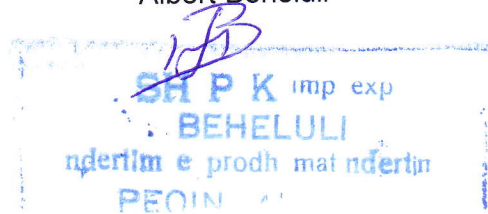
Albert Beheluli



ANEKS STATISTIKOR					
	SHPENZIMET	Numri i Llogarise	Kodi Statistikor	Viti 2011	Viti 2010
1	Blerje, shpenzime (a+/-b+c+/-d+e)	60	12100	55,999	13,413
a)	Blerje/shpenzime materiale dhe materiale të tjera	601+602	12101	55,959	13,413
b)	Ndryshimet e gjëndjeve të Materialeve (+/-)		12102	40	
c)	Mallra të blera	605/1	12103		
d)	Ndryshimet e gjëndjeve të Mallrave (+/-)		12104		
e)	Shpenzime per sherbime	605/2	12105		
2	Shpenzime per personelin (a+b)	64	12200	6,846	5,845
a-	Pagat e personelit	641	12201	5,867	5,009
b-	Shpenzimet për sig.shoqërore dhe shëndetsore	644	12202	979	836
3	Amortizimet dhe zhvlerësimet	68	12300	6,177	359
4	Shërbime nga të tretë (a+b+c+d+e+f+g+h+i+j+k+l+m)	61	12400	4,724	4,140
a)	Sherbimet nga nen-kontraktoret		12401		
b)	Trajtime te pergjithshme	611	12402		
c)	Qera	613	12403		
d)	Mirembajtje dhe riparime	615	12404		
e)	Shpenzime për Siguracione	616	12405		306
f)	Kerkim studime	617	12406		
g)	Sherbime të tjera	618	12407	4,203	3,502
h)	Shpenzime per koncesione, patenta dhe licensa	623	12408		
i)	Shpenzime per publicitet, reklama	624	12409		
j)	Transferime, udhetime, dieta	625	12410		112
k)	Shpenzime postare dhe telekomunikacioni	626	12411	448	148
l)	Shpenzime transporti	627	12412		
	per Blerje	6271	124121		
	per shitje	6272	124122		
m)	Shpenzime per sherbime bankare	628	12413	73	72
5	Tatime dhe taksa (a+b+c+d)	63	12500	1,070	1,492
a)	Taksa dhe tarifa doganore	632	12501		
b)	Akciza	633	12502		
c)	Taksa dhe tarifa vendore	634	12503	1,070	1,492
d)	Taksa e regjistrimit dhe tatime te tjera	635+638	12504		
II)	Totali i shpenzimeve II=(1+2+3+4+5)		12600	74,816	25,249
Informatë:				Viti 2011	Viti 2010
1	Numri mesatar i te punesuarve		14000	24	20
2	Investimet		15000		3,892
a)	Shtimi i asetëve fikse		15001		3,892
	nga te cilat: asetë te reja		150011		3,892
b)	Pakesimi i asetëve fikse		15002		
	nga te cilat shitja e asetëve ekzistuese		150021		

Administratori

Albert Beheluli



Nr	Aktiviteti	Te ardhura nga aktiviteti
1	Tregti	Tregti karburanti
2	Tregti	Tregti ushqimore,pije
3	Tregti	Tregti materiale ndertimi
4	Tregti	Tregti cigaresh
5	Tregti	Tregti artikuj industrial
6	Tregti	Farmaci
7	Tregti	Eksport mallrash
8	Tregti	Tregti te tjera
I	Totali i te ardhurave nga tregtia	
9	Ndertim	Ndertim banese 44,680
10	Ndertim	Ndertim pune publike
11	Ndertim	Ndertime te tjera
II	Totali i te ardhurave nga ndertimi	44,680
12	Prodhim	Eksport, prodhime te ndryshme
13	Prodhim	Fason te cdo lloji
14	Prodhim	Prodhim materiale ndertimi 36,267
15	Prodhim	Prodhim ushqimore
16	Prodhim	Prodhim pije alkalike, etj
17	Prodhim	Prodhime energji
18	Prodhim	Prodhim hidrokarbure,
19	Prodhim	Prodhime te tjera
III	Totali i te ardhurave nga prodhimi	36,267
20	Transport	Transport mallrash
21	Transport	Transport malli nderkombetare
22	Transport	Transport udhetaresh
23	Transport	Transport udhetaresh nderkombetare
IV	Totali i te ardhurave nga transporti	0
24	Sherbimi	Sherbime financiare
25	Sherbimi	Siguracione
26	Sherbimi	Sherbime mjekesore
27	Sherbimi	Bar restorante
28	Sherbimi	Hoteleri
29	Sherbimi	Lojra Fati
30	Sherbimi	Veprimtari televizive
31	Sherbimi	Telekomunikacion
32	Sherbimi	Eksport sherbimish te ndryshme
33	Sherbimi	Profesione te lira
34	Sherbimi	Sherbime te tjera
V	Totali i te ardhurave nga sherbimet	0

Te punesuar mesatarisht per vitin 2011	Numeri i te punesuarve
Me page deri ne 20.000 leke	6
Me page nga 20001 deri ne 30.000 leke	17
Me page nga 30.001 deri ne 66.500 leke	1
Me page nga 66.501 deri ne 84.100 leke	
Me page me te larte se 84.100 leke	
Totali	24

ADMINISTRATORI
 Albert Beheluli

SHOQERISE „Beheluli” Shpk

Peqin

RAPORT I AUDITUESIT TE PAVARUR

Ne kemi audituar pasqyrat financiare të SHOQERISE „Beheluli” Shpk, Peqin të cilat përfshijnë Paqsytrat më datë 31 dhjetor 2011, pasqyrën e të ardhurave dhe shpenzimeve, pasqyrën e ndryshimeve në kapitalet e veta, pasqyrën e flukseve të parave për ushtrimin e mbyllur në atë datë, si dhe një përmbledhje të metodave kontabël të rëndësishme dhe shënime spjeguese.

Drejtimi është përgjegjës për përgatitjen dhe paraqitjen e sinqertë të këtyre pasqyrave financiare në përputhje Ligjin „Per Kontabilitetin dhe Pasqyrat Financiare” dhe „Standartet Kombetare te Kontabilitetit” (SKK). Kjo përgjegjësi përfshin: hartimin, vënien në zbatim dhe mbajtjen e kontrollit të brëndshëm të përshtatshëm për përgatitjen dhe paraqitjen me sinqeritet të pasqyrave financiare që janë pa anomali materiale, qoftë për shkak të mashtrimit ose të gabimit, për të zgjedhur dhe zbatuar metodat e përshtatshme kontabël; si dhe për të bërë çmuarjet kontabël që janë të arsyeshme për rrethanat e dhëna. Përgjegjësia jonë është që të shprehim një opinion për këto pasqyra financiare bazuar në auditimin tonë.

Ne kemi kryer auditimin në përputhje me Standartet Ndërkombëtare të Auditimit. Këto standarte kërkojnë që ne të zbatojmë kërkesat etike dhe të plnifikojmë dhe kryejmë auditimin tonë për të marrë siguri të arsyeshme nëse pasqyrat financiare janë pa anomali materiale.

Auditimi përfshin kryerjen e procedurave për të marrë evidencë auditimi rreth shumave dhe informacioneve të dhëna në pasqyrat financiare. Procedurat e zgjedhura varen prej gjykimit të audituesit, duke përfshirë vlerësimin e rreziqeve për anomali materiale në pasqyrat financiare, qoftë për shkak të mashtrimit ose të gabimit. Në përbërjen e këtyre vlerësimeve të rrezikut, audituesi merr në konsideratë kontrollin e brëndshëm përkatës të entitetit në përgatitjen dhe paraqitjen me sinqeritet të pasqyrave në mënyrë që të hartojë procedurat e auditimit që janë të përshtatshme për rrethanat, por jo për qëllimin e shprehjes së opinionit për efektivitetin e kontrollit të brëndshëm të entitetit. Auditimi gjithashtu përfshin vlerësimin e përshtatshmërisë së metodave kontabël të përdorura dhe llogjikën e çmuarjeve kontabël të bërë nga drejtimi, si dhe për vlerësimin e paraqitjes së përgjithëshme të pasqyrave financiare.

Ne besojmë se evidenca e auditimit që ne kemi marrë është e mjaftueshme dhe e përshtatshme për të dhënë bazat e opinionit tonë të auditimit.

➤ **Sipas opinionit tonë**, pasqyrat financiare japin një imazh të vërtetë dhe të sinqertë të gjendjes financiare të SHOQERISE „Beheluli” Shpk Peqin; në datën 31 dhjetor 2011, të rezultatit financiar, të flukseve të parave, ndryshimet në kapital, shenimet spjeguese për ushtrimin e mbyllur në atë datë në përputhje SKK dhe Ligjin „Per Kontabilitetin dhe Pasqyrat Financiare”

Elbasan, me 27.03.2012

Shoqeria Audituese „ATK Auditing” shpk
AUDITUES I PAVARUR
(Andon Kristo)

