

SHOQERIA SANTI

NIPT-i K32710209L

ELBASAN

Adresa

Fshati Thane, pika e karburantit "MADRIT", 100m prane shkolles se fshatit.

Data e krijimit

10.03.2003

Nr. I Regjistrimit tregtar

Veprimtaria

Ne fushen e ruajtjes e sigurimit fizik te objekteve publike e private.

kryesore

ne fushen e sigurimit fizik, mbrojtjen e jetes dhe shendetit te shtetasve vendas dhe te huaj.

PASQYRAT FINANCIARE

(Ne zbatim te Standartit Kombetar te Kontabilitetit)

VITI
2020


Pasqyra Financiare jane te shprehura ne
Pasqyrat Financiare jane te rumbullakosura ne

leke
leke

Periudha Kontabel e Pasqyrave Financiare

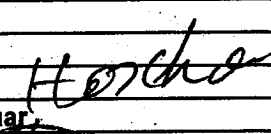
Nga _01/01/2020
Deri _31/12/2020

Data e Mbylljes se Pasqyrave Financiare

Jesim Horcho


Pasqyra e Pozicionit Financiar (Balanci)

	A K T I V E T	2020	2019
Aktivitet Afatshkurtra			
▶ Aktivitet monetare		16,083,414	17,448,436
1 Banka		-	88,604.00
2 Arka		16,083,414.00	17,359,832.00
▶ Investime			
1 Në tituj pronësie të njësisve ekonomike brenda grupit			
2 Aksionet e veta			
3 Te tjera Financiare			
▶ Të drejta të arkëtueshme		9,727,315	9,433,286
1 Nga aktiviteti i shfrytëzimit (Kliente)		2,624,250.00	2,624,250.00
2 Nga njësitë ekonomike brenda grupit		6,626,050	6,626,050
3 Nga njësitë ekonomike ku ka interesa pjesëmarrëse			
4 Të tjera (Te ndryshme tatimore)		477,015.00	182,986.00
5 Tvsh			
▶ Inventarët		132,000	132,000
1 Lëndë e parë dhe materiale të konsumueshme			
2 Prodhime në proces dhe gjysëmprodukte		0	0
3 Produkte të gatshme		0	0
4 Mallra		0	0
5 Aktive Biologjike (Gjë e gjallë në rritje e majmëri)		132,000	132,000
6 Inventar l imet		0	0
7 Parapagime për inventar e shpenzime te shtyra			0
▶ Shpenzime të shtyra			
▶ Të arkëtueshme nga të ardhurat e konstatuara			
I	TOTALI AKTIVEVE AFATSHKURTRA	25,942,729	27,013,722
Aktivitet Afatgjata			
▶ Aktive financiare		0	0
1 Tituj pronësie në njësitë ekonomike brenda grupit			
2 Tituj të huadhënies në njësitë ekonomike brenda grupit			
3 Tituj pronësie në njësitë ekonomike ku ka interesa pjesëmarrëse			
4 Tituj të huadhënies në njësitë ekonomike ku ka interesa pjesëmarrëse			
5 Tituj të tjerë të mbajtur si aktive afatgjata			
6 Tituj të tjerë të huadhënies			
▶ Aktivitet materiale		1,029,269	1,217,751
1 Toka dhe ndërtesa		0	0
2 Impiante dhe makineri		-	-
3 Të tjera Instalime dhe pajisje		92,008.00	115,010.00
4 Parapagime për aktive materiale dhe në proces		-	-
5 Mjete transporti		937,261.00	1,102,741.00
▶ Aktivitet biologjike		0	0
▶ Aktive jo materiale:		0	0
1 Koncesione, patenta, licenca, marka tregtare, të drejta			
2 Emri i Mirë			
3 Parapagime për AAJM			
▶ Aktive tatimore të shtyra		0	0
▶ Kapitali i nënshkruar i papaguar		0	0
II	TOTALI AKTIVEVE AFATGJATA	1,029,269	1,217,751
	AKTIVE TOTALE	26,971,998	28,231,473


 SH.P.S.FE
 ELBASAN

Nr	DETYRIMET DHE KAPITALI	2020	2019
	► Detyrime afatshkurtra:	1,620,004	1,958,537
1	Titujt e huamarrjes		
2	Detyrime ndaj institucioneve të kredisë	0	0
3	Arkëtime në avancë për porosi	0	0
4	Të pagueshme për aktivitetin e Furnitoret	67.00	67.00
5	Parapagime		
6	Të pagueshme ndaj njësive ekonomike brenda grupit	536,000	536,000
7	Të pagueshme ndaj punonjesve	1,035,892.00	1,022,883.00
8	Të pagueshme ndaj sigurimeve shoqërore/shëndetsore	35,335.00	375,253.00
9	Të pagueshme për detyrimet tatimore tvsh	12,710	24,334.00
	► Të pagueshme për shpenzime të konstatuara	0	0
	► Të ardhura të shtyra	0	0
	► Provizione	0	0
	Totali i Detyrimeve afatshkurtera	1,620,004	1,958,537
	► Detyrime afatgjata:	0	0
1	Titujt e huamarrjes		
2	Detyrime ndaj institucioneve të kredisë	0	
3	Arkëtimet në avancë për porosi		
4	Të pagueshme për aktivitetin e shfrytëzimit		
5	Dëftesa të pagueshme		
6	Të pagueshme ndaj njësive ekonomike brenda grupit		
7	Të pagueshme ndaj ortakut		
8	Detyrime ndaj ortakut biznes / vogël		
	► Të pagueshme për shpenzime të konstatuara	0	0
	► Të ardhura të shtyra	0	0
	► Provizione:	0	0
1	Provizione për pensionet		
2	Provizione të tjera		
	► Detyrime tatimore të shtyra	0	0
	Totali i Detyrimeve afatgjata	0	0
	DETYRIMET TOTALE	1,620,004	1,958,537
	► Kapitali dhe Rezervat	6,200,000	6,200,000
	► Kapitali i Nënshkruar		
	► Primi i lidhur me kapitalin		
	► Rezerva rivlerësimi		
	► Rezerva të tjera	0	0
1	Rezerva ligjore		0
2	Rezerva statutore	0	0
3	Rezerva të tjera		
	► Fitimi i pashpërdarë	20,072,936.00	21,784,400.00
	► Fitim / Humbja e Vitit	(920,942.00)	(1,711,464.00)
	Totali i Kapitalit	25,351,994	26,272,936
	TOTALI I DETYRIMEVE DHE KAPITALIT	26,971,998	28,231,473
	Diferenca per balancë	0	0



Pasqyra e Performancës
(Pasqyra e të ardhurave dhe shpenzimeve)

Formati 2 – Shpenzimet e shfrytëzimit të klasifikuara sipas funksionit

Nr	Pershkrimi i Elementeve	2020	2019
▶	Të ardhura nga aktiviteti i shfrytëzimit	650,000	769,168
▶	Kosto të shitjeve (përfshirë shpenzime të amortizimit dhe zhvlerësimit)		-59,645
▶	Fitimi/humbja bruto	650,000	709,523
▶	Shpenzime të shpërndarjes (Paga e sigurime)	-1,361,358	-2,420,988
▶	Shpenzime administrative (përfshirë shpenzime të amortizimit dhe zhvlerësimit)	-209,584	0
▶	Të ardhura të tjera		0
	1 Të ardhura të tjera të shfrytëzimit		
	2 Të ardhura nga njësitë ekonomike ku ka interesa pjesëmarrëse (paraqitur veçmas të ardhurat nga njësitë ekonomike brenda grupit)		
	3 Të ardhura nga investimet dhe huatë e tjera pjesë e aktiveve afatgjata (paraqitur veçmas të ardhurat nga njësitë ekonomike brenda grupit)		
	4 Interesa të arkëtueshëm dhe të ardhura të tjera të ngjashme (paraqitur veçmas të ardhurat nga njësitë ekonomike brenda grupit)		
▶	Zhvlerësimi i aktiveve financiare dhe investimeve financiare të mbajtura si aktive afatshkurtra	0	0
▶	Shpenzime financiare	0	0
	1 Shpenzime interesi dhe shpenzime të ngjashme (paraqitur veçmas shpenzimet për t'u paguar tek njësitë ekonomike brenda grupit)	0	0
	2 Shpenzime të tjera financiare (te pazbriteshme)		0
▶	Pjesa e fitimit/humbjes nga pjesëmarrjet	0	0
▶	Fitimi/Humbja para tatimit	-920,942	-1,711,465
▶	Shpenzimi i tatimit mbi fitimin	0	0
	1 Shpenzimi aktual i tatimit mbi fitimin		
	2 Shpenzimi i tatim fitimit të shtyrë		
	3 Pjesa e tatim fitimit të pjesëmarrjeve		
▶	Fitimi/Humbja e vitit	-920,942	-1,711,465
▶	Fitimi/Humbja për:	0	0
	Pronarët e njësisë ekonomike mëmë		
	Interesat jo-kontrolluese		

Pasqyra e të Ardhurave Gjithëpërfshirëse

Nr	Pershkrimi i Elementeve	2020	2019
▶	Fitimi/Humbja e vitit	0	0
	Të ardhura të tjera gjithëpërfshirëse për vitin:		
	Diferencat (+/-) nga përkthimi i monedhës në veprimtari të huaja	0	0
	Diferencat (+/-) nga rivlerësimi i aktiveve afatgjata materiale	0	0
	Diferencat (+/-) nga rivlerësimi i aktiveve financiare të mbajtura për shitje	0	0
	Pjesa e të ardhurave gjithëpërfshirëse nga pjesëmarrjet		0
▶	Totali i të ardhurave të tjera gjithëpërfshirëse për vitin	0	0
▶	Totali i të ardhurave gjithëpërfshirëse për vitin	0	0
▶	Totali i të ardhurave/humbjeve gjithëpërfshirëse për:	0	0
	Pronarët e njësisë ekonomike mëmë		
	Interesat jo-kontrolluese		


Shoqeria SANTI
NIPTI_K32710209L

Pasqyra e Fluksit Monetar - Metoda Direkte

Periudha : 01 Janar -31 Dhjetor 2020

Nr	Pasqyra e fluksit monetar-metoda direkte	Periudha Raportuese	Periudha Para ardhese
I	Fluksi Monetar nga veprimtarite e shfrytezimit	(815,938)	(2,425,175)
1	Mjetet Monetare (MM) te arketuara nga klientet	780,000	858,000
2	MM paguar furnitore	-	-
3	MM Paga	(1,035,892)	(2,127,499)
4	MM paguar Sigurime	(325,466)	(459,242)
5	Tatksa e tatime	(117,290)	(59,644)
6	Komisione		
7	Penalitetet e gjoba		
8	Tvsh e paguar	(117,290)	(636,790)
9	Tatim mbi fitimin e paguar		
10	MM neto nga veprimtarite e shfrytezimit		
II	Fluksi parave nga veprimtarite investuese	-	-
1	Blerja e njesive te kontrolluara X minus parate e Arketuara		
2	Blerja e aktive afatgjata materiale		
3	Te ardhura nga shitja e paisjeve		
4	Interesi i arketuar		
5	Dividentet e arketuar		
6	MM neto te perdorura ne veprimtarite investuese		
III	Fluksi Monetar nga aktivitetet financiare	-	-
1	Te ardhura nga emetimi i kapitalit aksioner		
2	Te ardhura nga huamarrje afatgjata		
3	Shlyerje kredie		
4	Dividente te paguar		
IV	MM neto e perdorura ne veprimtarite Financiare	(815,938)	(2,425,175)
21	Rritja /renia neto e mjeteve monetare	5,580,000	2,425,176
22	Mjetet monetare ne fillim te periudhes kontabel	16,083,414	19,873,612
23	Mjetet monetare ne fund te periudhes kontabel	10,503,414	17,448,436

Yerim Hoxha



Shoqëria SANTI
NIPPTI_K32710209L

Pasqyra e ndryshimeve ne Kapital
Periudha : 01 Janar -31 Dhjetor 2020

Nje pasqyre e pa Konsoliduar

Nr		Kapitali aksioner	Primi aksionit	Rezerva stat.ligjore	Fitimi i pashpendare	Totali
II	Pozicioni me 31 dhjetor 2016	6200000				
	1 Fitimi neto per periudhen kontabel				21483214	27.683,214
	2 Dividentet e paguar				583472	583,472
	3 Emetimi kapitali aksionar					0
	4 Aksione te thesarit te riblera					0
III	Pozicioni me 31 dhjetor 2017	6,200,000				
	1 Fitimi neto per periudhen kontabel				22,066,666	28,266,666
	2 Dividentet e paguar				-282286	-282,286
	3 Emetimi kapitali aksionar					0
	4 Aksione te thesarit te riblera					0
III	Pozicioni me 31 dhjetor 2018	6,200,000				
	1 Fitimi neto per periudhen kontabel				21,784,400	27,984,400
	2 Dividentet e paguar				-1711465	-1,711,465
	3 Emetimi kapitali aksionar					0
	4 Aksione te thesarit te riblera					0
III	Pozicioni me 31 dhjetor 2019	6,200,000				
	1 Fitimi neto per periudhen kontabel				20,072,935	26,272,935
	2 Dividentet e paguar				-920942	-920,942
	3 Emetimi kapitali aksionar					0
	4 Aksione te thesarit te riblera					0
IV	Pozicioni me 31 dhjetor 2020	6,200,000				
					19,151,993	25,351,993



Shoqeria SANTI
NIPTI_K32710209L

INVENTARI PER VITIN 2020

Nr.	emertimi	njesia	sasia	cm	Vlera neto
1	Inventar imet				132000
2					
3					
4					
5					
6					
7					

ADMINISTRATORI
GEZIM HOXHA

Gezim Hoxha



Shoqeria SANTI
NIPTI_K32710209L

Pasqyra e Llogaritjes se Amortizimit te Aktiveve * per vitin


Periudha : 01 Janar -31 Dhjetor 2020

Nr	Emertimi i Aktivit	Data e hyrjes	Vlera Fillestare e aktivitetit	Vlefte mbetur fill vitit	Ndryshimet gjate vitit			Amortizimi koeficienti Amortizimit ne %	Amortizimi Akumuluar Deri ne 1 Janar	Amortizimi Llogaritur 31 dhjetor	Gjithesej Amortizim 31 dhjetor	Gjendja Fund vitit v.l.mbetur
					Hyrje Aktivesh	Dalje aktivesh	Totali 31 dhjetor					
			a	b	c	d =a+b+c	e	f	g =d *e	h =f+ g		
1	Makine transporti		549,045	202,722	-	202,722	15%	301,905	30,408.37	332,313	172,314	
2	Kompiuter		33,333	8,192	-	8,192	20%	22,291	1,638	23,929	6,554	
3	Paisje zyre		260,784	106,818	-	106,818	20%	190,339	21,364	211,703	85,454	
4	Autoveture Lond Rower	9/1/2016	1,100,000	899,938	-	899,938	15%	176,241	134,991	311,232	764,947	
5												
6												
7												
8												
9												
	Gjithsej		1,943,162	1,217,670	0	1217669.55		690776	188401	879177	1029269	

Aktivet konsiderohen ambjentit/aktivitetit , makineri dhe pajisjet dhe cdo mjet apo pasuri e paluajteshme qe eshte regjistruar sipas ligjit te tatimit mbi te ardhurat

ADMINISTRATORI
GEZIM HOXHA

Gezim Hoxha



Shoqeria SANTI
NIPTI_K32710209L

Aktivet Afatgjata Materiale me vlere fillestare 2020

Nr	Emertimi	Sasia	Gjendje 1/1/2020	Shtesa	Pakesime	Gjendje 12/31/2018
1	Makine transporti		202,722	0		202,722
2	Kompjuter		8,192	0		8,192
3	Paisje zyre		106,818	0		106,818
4	Autoveture Lond Rower		899,938	0		899,938
5			-	0		0
6			-	0		0
7			-	0		0
8			-	0		0
9			-	0		0
	TOTALI		1,217,670	0	0	1,217,670

Amortizimi A.A.Materiale 2020



Nr	Emertimi	Sasia	Gjendje 1/1/2020	Shtesa	Pakesime	Gjendje 12/31/2018
1	Makine transporti		30,408	-		30,408
2	Kompjuter		1,638	-		1,638
3	Paisje zyre		21,364	-		21,364
4	Autoveture Lond Rower		134,991	-		134,991
5			-	-		0
1			-	-		0
2			-	-		0
3			-	-		0
4			-	-		0
	TOTALI		188,401	0	0	188,401

Vlera Kontabel Neto e A.A.Materiale 2020

Nr	Emertimi	Sasia	Gjendje 1/1/2020	Shtesa	Pakesime	Gjendje 12/31/2018
1	Makine transporti		172,314		0	172,314
2	Kompjuter		6,554		0	6,554
3	Paisje zyre		85,454		0	85,454
4	Autoveture Lond Rower		764,947		0	764,947
5			-		0	0
1			-	0	0	0
2			-		0	0
3			-		0	0
4			-		0	0
	TOTALI		1,029,269	0	0	1,029,269

Administratori
GEZIM HOXHA

Gezim Hoxha

4	Provizionet afatgjata	Nuk ka															
III	KAPITALI	Nuk ka															
1	Aksionet e pakices (PF te konsoliduara)	Nuk ka															
2	Kapitali aksionereve te shoq.meme (PF te konsoliduara)	Nuk ka															
3	Kapitali aksionar	Nuk ka															
4	Primi aksionit	Nuk ka															
5	Njesite ose aksionet e thesarit (Negative)	Nuk ka															
6	Rezervat statutore	Nuk ka															
7	Rezervat ligjore	Nuk ka															
8	Rezervat e tjera	Nuk ka															
9	Fitimet e pa shperndara	Nuk ka															
10	Fitimi (Humbja) e vitit financiar	920,942															
	<ul style="list-style-type: none"> • Fitimi i ushtrimit • Shpenzime te pa zbriteshme • Fitimi para tatimit • Humbja e trashëguar 2014 • Tatimi mbi fitimin 	<table style="width: 100%; border-collapse: collapse;"> <tr> <td style="width: 50%;">Leke</td> <td style="width: 10%;"></td> <td style="width: 40%; text-align: right;">-920942</td> </tr> <tr> <td>Leke</td> <td></td> <td style="text-align: right;">0</td> </tr> <tr> <td>Leke</td> <td></td> <td style="text-align: right;">-920942</td> </tr> <tr> <td></td> <td></td> <td style="text-align: right;">0</td> </tr> <tr> <td>Leke</td> <td></td> <td></td> </tr> </table>	Leke		-920942	Leke		0	Leke		-920942			0	Leke		
Leke		-920942															
Leke		0															
Leke		-920942															
		0															
Leke																	

C **Shënime të tjera shpjeguese**

Ngjarje te ndodhura pas dates se bilancit per te cilat behen rregullime apo ngjarje te ndodhura pas dates se bilancit per te cilat nuk behen rregullime nuk ka.

Gabime materiale te ndodhura ne periudhat kontabel te mepareshme te konstatuara gjate periudhes rraportuese dhe qe korigjim nuk ka.

Hartoi Pasqyrat Financiare

Per Drejtimin e Njesise Ekonomike
(GEZIM HOXHA)

GEZIM HOXHA

Gezim Hoxha

Administrator

