

Emertimi dhe Forma ligjore	<u>IMPACT sh.p.k</u>
NIPT -i	<u>K 81325001 B</u>
Adresa e Selise	<u>Rr.Komuna e Parisit ,pallati nr.4 ,Dyqani nr.2</u> <u>TIRANE</u>
Data e krijimit	<u>17.01.2008</u>
Nr. i Regjistrimit Tregetar	<u></u>
Veprimtaria Kryesore	<u>Import - Export, blerje, tregtim me shumice e</u> <u>pakice, mirmbajtje pajisje audio, pajisje kundra</u> <u>zjarrit, etj...</u>

PASQYRAT FINANCIARE

(Ne zbatim te Standartit Kombetar te Kontabilitetit Nr.2 te Permiresuar dhe Ligjit Nr. 9228 Date 29.04.2004 Per Kontabilitetin dhe Pasqyrat Financiare)

Viti 2017

Pasqyra Financiare jane individuale
Pasqyra Financiare jane te konsoliduara
Pasqyra Financiare jane te shprehura ne
Pasqyra Financiare jane te rumbullakosura ne


leke
leke

Periudha Kontabel e Pasqyrave Financiare

Nga 01.01.2017
Deri 31.12.2017

Data e mbylljes se Pasqyrave Financiare

31.01.2018



Pasqyra e Pozicionit Financiar (Balanci)

Nr	A K T I V E T	2017	2016
	Aktivitet Afatshkurtra		
	▶ Aktivitet monetare	16,826,483	11,465,492
	1 Banka	14,153,422	6,325,808
	2 Arka	2,673,061	5,139,684
	▶ Investime	0	0
	1 Në tituj pronësie të njëjësive ekonomike brenda grupit		
	2 Aksionet e veta		
	3 Te tjera Financiare		
	▶ Të drejta të arkëtueshme	77,689,467	79,891,826
	1 Nga aktiviteti i shfrytëzimit	73,992,376	72,073,256
	2 Nga njësitë ekonomike brenda grupit		
	3 Nga njësitë ekonomike ku ka interesa pjesëmarrëse		
	4 Të tjera	3,655,862	6,271,036
	5 Kapital i nënshkruar i papaguar		
	6 Kërkesa ndaj tatim taksave	41,229	1,547,534
	▶ Inventarët	95,415,707	81,228,784
	1 Lëndë e parë dhe materiale të konsumueshme	95,415,707	81,228,784
	2 Prodhime në proces dhe gjysëmprodukte		
	3 Produkte të gatshme		
	4 Mallra		
	5 Aktive Biologjike (Gjë e gjallë në rritje e majmëri)		
	6 AAGJM të mbajtura për shitje		
	7 Parapagime për inventar		
	▶ Shpenzime të shtyra	0	0
	▶ Të arkëtueshme nga të ardhurat e konstatuara		
I	TOTALI AKTIVEVE AFATSHKURTRA	189,931,657	172,586,102
	Aktivitet Afatgjata		
	▶ Aktive financiare	0	0
	1 Tituj pronësie në njësitë ekonomike brenda grupit		
	2 Tituj të huadhënies në njësitë ekonomike brenda grupit		
	3 Tituj pronësie në njësitë ekonomike ku ka interesa pjesëmarrëse		
	4 Tituj të huadhënies në njësitë ekonomike ku ka interesa pjesëmarrëse		
	5 Tituj të tjerë të mbajtur si aktive afatgjata		
	6 Tituj të tjerë të huadhënies		
	▶ Aktivitet materiale	43,861,586	43,638,794
	1 Toka dhe ndërtesa	37,462,602	39,434,318
	2 Impiante dhe makineri		
	3 Të tjera Instalime dhe pajisje	6,398,984	4,204,476
	4 Pajisje kompjuterike, pajisje zyre		
	5 Parapagime për aktive materiale dhe në proces		
	▶ Aktivitet biologjike	0	0
	▶ Aktive jo materiale:	0	0
	1 Koncesione, patenta, liçenca, marka tregtare, të drejta dhe aktive të ngjashme		
	2 Emri i Mirë		
	3 Parapagime për AAJM		
	▶ Aktive tatimore të shtyra		
	▶ Kapitali i nënshkruar i papaguar		
II	TOTALI AKTIVEVE AFATGJATA	43,861,586	43,638,794
	AKTIVE TOTALE	233,793,243	216,224,896

Pasqyra e Pozicionit Financiar (Balanci)

Nr	DETYRIMET DHE KAPITALI	2017	2016
	► Detyrime afatshkurtra:	45,991,910	41,999,099
	1 Titujt e huamarrjes		
	2 Detyrime ndaj institucioneve të kredisë	0	0
	3 Arkëtime në avancë për porosi	11,762,959	17,260,703
	4 Të pagueshme për aktivitetin e shfrytëzimit	32,793,974	20,295,936
	5 Dëftesa të pagueshme		
	6 Të pagueshme ndaj njësive ekonomike brenda grupit		
	7 Të pagueshme ndaj njësive ekonomike ku ka interesa pjesëmarrëse		
	8 Të pagueshme ndaj punonjësve dhe sigurimeve shoqërore/shëndetsore	300,673	185,179
	9 Të pagueshme për detyrimet tatimore	1,134,304	4,257,281
	► Të pagueshme për shpenzime të konstatuara		
	► Të ardhura të shtyra		
	► Provizione		
	Totali i Detyrimeve afatshkurtera	45,991,910	41,999,099
	► Detyrime afatgjata:	60,159,579	80,170,266
	1 Titujt e huamarrjes		
	2 Detyrime ndaj institucioneve të kredisë	60,159,579	80,170,266
	3 Arkëtimet në avancë për porosi		
	4 Të pagueshme për aktivitetin e shfrytëzimit		
	5 Dëftesa të pagueshme		
	6 Të pagueshme ndaj njësive ekonomike brenda grupit		
	7 Të pagueshme ndaj njësive ekonomike ku ka interesa pjesëmarrëse		
	8 Të tjera të pagueshme		
	► Të pagueshme për shpenzime të konstatuara		
	► Të ardhura të shtyra		
	► Provizione:	0	0
	1 Provizione për pensionet		
	2 Provizione të tjera		
	► Detyrime tatimore të shtyra	0	0
	Totali i Detyrimeve afatgjata	60,159,579	80,170,266
	DETYRIMET TOTALE	106,151,489	122,169,366
	► Kapitali dhe Rezervat		
	► Kapitali i Nënshkruar	94,000,000	21,300,000
	► Primi i lidhur me kapitalin		
	► Rezerva rivlerësimi		
	► Rezerva të tjera		
	1 Rezerva ligjore		
	2 Rezerva statutore		
	3 Rezerva të tjera	55,530	11,303
	► Fitimi i pashpërndarë		40,694,619
	► Fitim / Humbja e Vitit	33,586,224	32,049,608
	Totali i Kapitalit	127,641,755	94,055,530
	TOTALI I DEYRIMEVE DHE KAPITALIT	233,793,243	216,224,896

IMPACT 2017



Pasqyra e Performancës
(Pasqyra e të ardhurave dhe shpenzimeve)

Formati 1 – Shpenzimet e shfrytëzimit të klasifikuara sipas natyrës

Nr	Pershkrimi i Elementeve	2017	2016
▶	Të ardhura nga aktiviteti i shfrytëzimit	246,307,707	197,775,610
▶	Ndryshimi në inventarin e produkteve të gatshme dhe prodhimit në proces		
▶	Puna e kryer nga njësia ekonomike dhe e kapitalizuar		
▶	Të ardhura të tjera të shfrytëzimit		
▶	Lënda e parë dhe materiale të konsumueshme	(173,832,946)	(135,759,283)
	1 Lënda e parë dhe materiale të konsumueshme	(173,832,946)	(135,759,283)
	2 Të tjera shpenzime		
▶	Shpenzime të personelit	(14,187,396)	(10,432,937)
	1 Paga dhe shpërblime	(12,599,584)	(9,330,148)
	2 Shpenzime të sigurimeve shoqërore/shëndetsore (paraqitur veçmas nga shpenzimet për pensionet)	(1,587,812)	(1,102,789)
▶	Zhvlerësimi i aktiveve afatgjata materiale		
▶	Shpenzime konsumi dhe amortizimi	(3,102,462)	(2,069,021)
▶	Shpenzime të tjera shfrytëzimi	(15,992,613)	(8,016,222)
▶	Të ardhura të tjera	3,601,478	239,881
	1 Të ardhura nga njësitë ekonomike ku ka interesa pjesëmarrëse (paraqitur veçmas të ardhurat nga njësitë ekonomike brenda grupit)		
	2 Të ardhura nga investimet dhe huatë e tjera pjesë e aktiveve afatgjata (paraqitur veçmas të ardhurat nga njësitë ekonomike brenda grupit)		
	3 Interesa të arkëtueshëm dhe të ardhura të tjera të ngjashme (paraqitur veçmas të ardhurat nga njësitë ekonomike brenda grupit)	3,601,478	239,881
▶	Zhvlerësimi i aktiveve financiare dhe investimeve financiare të mbajtura si aktive afatshkurtra		
▶	Shpenzime financiare	(3,174,144)	(4,032,607)
	1 Shpenzime interesi dhe shpenzime të ngjashme (paraqitur veçmas shpenzimet për t'u paguar tek njësitë ekonomike brenda grupit)	(3,174,144)	(4,032,607)
	2 Shpenzime të tjera financiare		
▶	Pjesa e fitimit/humbjes nga pjesëmarrjet		
▶	Fitimi/Humbja para tatimit	39,619,623	37,705,421
▶	Shpenzimi i tatimit mbi fitimin	6,033,399	5,655,813
	1 Shpenzimi aktual i tatimit mbi fitimin	6,033,399	5,655,813
	2 Shpenzimi i tatim fitimit të shtyrë		
	3 Pjesa e tatim fitimit të pjesëmarrjeve		
▶	Fitimi/Humbja e vitit	33,586,224	32,049,608
▶	Fitimi/Humbja për:		
	Pronarët e njësisë ekonomike mëmë		
	Interesat jo-kontrolluese		

Pasqyra e të Ardhurave Gjithëpërfshirëse

Nr	Pershkrimi i Elementeve	2017	2016
▶	Fitimi/Humbja e vitit	33,586,224	32,049,608
	Të ardhura të tjera gjithëpërfshirëse për vitin:		
	Diferencat (+/-) nga përkthimi i monedhës në veprimtari të huaja		
	Diferencat (+/-) nga rivlerësimi i aktiveve afatgjata materiale		
	Diferencat (+/-) nga rivlerësimi i aktivet financiare të mbajtura për shitje		
	Pjesa e të ardhurave gjithëpërfshirëse nga pjesëmarrjet		
▶	Totali i të ardhurave të tjera gjithëpërfshirëse për vitin	0	0
▶	Totali i të ardhurave gjithëpërfshirëse për vitin	33,586,224	32,049,608
▶	Totali i të ardhurave/humbjeve gjithëpërfshirëse për:		
	Pronarët e njësisë ekonomike mëmë		
	Interesat jo-kontrolluese		

Pasqyra e Fluksit te Mjeteve Monetare
(metoda indirekte)

	2017	2016
► Fluksi i Mjeteve Monetare nga/(përdorur në) aktivitetin e shfrytëzimit		
<i>Fitim / Humbja e vitit</i>	39,619,623	37,705,421
<i>Rregullimet për shpenzimet jomonetare:</i>		
<i>Shpenzimet financiare jomonetare</i>		
<i>Shpenzimet për tatimin mbi fitimin jomonetar</i>	(6,033,399)	(5,655,813)
<i>Shpenzime konsumi dhe amortizimi</i>	3,102,462	2,069,021
<i>Zhvlerësimi i aktiveve afatgjata materiale</i>		
<i>Fluksi i mjeteve monetare i përfshirë në aktivitetet investuese:</i>		
<i>Fitim nga shitja e aktiveve afatgjata materiale</i>		
<i>Ndryshimet në aktivet dhe detyrimet e shfrytëzimit:</i>		
<i>Rënie/(ritje) në të drejtat e arkëtueshme dhe të tjera</i>	2,202,359	27,692,985
<i>Rënie/(ritje) në inventarë</i>	(14,186,938)	(41,170,059)
<i>Rritje/(rënie) në detyrimet e pagueshme</i>	3,992,811	17,012,770
<i>Rritje/(rënie) në detyrime për punonjësit</i>		
Mjete monetare neto nga/(përdorur në) aktivitetin e shfrytëzimit	28,696,918	37,654,326
► Fluksi i Mjeteve Monetare nga/(përdorur në) aktivitetin e investimit		
<i>Para neto të përdorura për blerjen e filialeve</i>		
<i>Para neto të arkëtuara nga shitja e filialeve</i>		
<i>Pagesa për blerjen e aktiveve afatgjata materiale</i>	(3,576,830)	(42,720,749)
<i>Arkëtime nga shitja e aktiveve afatgjata materiale</i>	251,591	
<i>Pagesa për blerjen e investimeve të tjera</i>		
<i>Arkëtime nga shitja e investimeve të tjera</i>		
<i>Dividentë të arkëtuara</i>		
Mjete monetare neto nga/(përdorur në) aktivitetin e investimit	(3,325,239)	(42,720,749)
► Fluksi i Mjeteve Monetare nga/(përdorur në) aktivitetin e financimit		
<i>Arkëtime nga emetimi i kapitalit aksionar</i>		
<i>Arkëtime nga emetimi i aksioneve të përdorura si kolateral</i>		
<i>Hua të arkëtuara</i>		12,397,510
<i>Pagesa e kostove të transaksionit që lidhen me kreditë dhe huatë</i>		
<i>Riblerje e aksioneve të veta</i>		
<i>Pagesa e aksioneve të përdorura si kolateral</i>		
<i>Pagesa e huave</i>	(20,010,688)	
<i>Pagesë e detyrimeve të qirasë financiare</i>		
<i>Interes i paguar</i>		
<i>Dividendë të paguar</i>		
Mjete monetare neto nga/(përdorur në) aktivitetin e financimit	(20,010,688)	12,397,510
Rritje/(rënie) neto në mjete monetare dhe ekuivalentë të mjeteve monetare	5,360,991	7,331,086
Mjete monetare dhe ekuivalentë të mjeteve monetare më 1 janar	11,465,492	4,134,407
<i>Efekti i luhatjeve të kursit të këmbimit të mjeteve monetare</i>		
Mjete monetare dhe ekuivalentë të mjeteve monetare më 31 dhjetor	16,826,483	11,465,492

Pasqyra e Ndryshimeve në Kapitalin Neto

	Kapitali i nënshkruar	Primi i lidhur me kapitalin	Rezerva Rivlerësimi	Rezerva Ligjore	Rezerva Statutore	Rezerva të tjera	Fitimet e Pashpërndara	Fitim / Humbja e vitit	Totali	Interesa Jo-Kontrollues	Totali
► Pozicioni financiar më 31 dhjetor 2015	21,300,000	0	0	0	0	11,303	40,694,619	0	62,005,922		62,005,922
Efekti i ndryshimeve në politikat kontabël									0		0
► Pozicioni financiar i rideklaruar më 1 janar 2016	21,300,000	0	0	0	0	11,303	40,694,619	0	62,005,922	0	62,005,922
Të ardhura totale gjithëpërfshirëse për vitin:									0		0
Fitimi / Humbja e vitit								32,049,608	32,049,608		32,049,608
Të ardhura të tjera gjithëpërfshirëse:									0		0
Totali i të ardhura gjithëpërfshirëse për vitin:									0		0
Transaksionet me pronarët e njësisë ekonomike të njohura direkt në kapital:									0		0
Emetimi i kapitalit të nënshkruar									0		0
Dividendë të paguar									0		0
Totali i transaksioneve me pronarët e njësisë ekonomike	0	0	0	0	0	0	0	0	0	0	0
► Pozicioni financiar më 1 janar 2017	21,300,000	0	0	0	0	11,303	40,694,619	32,049,608	94,055,530	0	94,055,530
Efekti i ndryshimeve në politikat kontabël											
► Pozicioni financiar i rideklaruar më 1 janar 2017	21,300,000	0	0	0	0	11,303	40,694,619	32,049,608	94,055,530	0	94,055,530
Totali i të ardhura gjithëpërfshirëse për vitin:											
Fitimi / Humbja e vitit								33,586,224	33,586,224	0	33,586,224
Të ardhura të tjera gjithëpërfshirëse:											
Të ardhura totale gjithëpërfshirëse për vitin:											
Transaksionet me pronarët e njësisë ekonomike të njohura direkt në kapital:											
Emetimi i kapitalit të nënshkruar	72,700,000					44,227	(40,694,619)	(32,049,608)	(0)	0	(0)
Dividendë të paguar											
Totali i transaksioneve me pronarët e njësisë ekonomike											
► Pozicioni financiar më 31 dhjetor 2017	94,000,000	0	0	0	0	55,530	0	33,586,224	127,641,755	0	127,641,755

SHENIMET SHPJEGUESE

Sgarim:

Dhënia e shënimeve shpjeguese në këtë pjesë është e detyrueshme sipas SKK 2 i permiresuar Plotesimi i te dhenave të kësaj pjese duhet të bëhet sipas kërkesave dhe strukturës standarte te percaktuara ne SKK 2 te permiresuar. Rradha e dhenies se spjegimeve duhet te jete :

- a) Informacion i përgjithshëm dhe politikat kontabël
- b) Shënimet qe shpjegojnë zërat e ndryshëm të pasqyrave financiare
- c) Shënime të tjera shpjeguese

A I Informacion i përgjithshëm

- 1 Kuadri ligjor: Ligjit 9228 dt 29.04.2004 "Per Kontabilitetin dhe Pasqyrat Financiare"
- 2 Kuadri kontabel i aplikuar : Stndartet Kombetare te Kontabilitetit ne Shqiperi.(SKK 2)
- 3 Baza e pergatitjes se PF : Te drejtat dhe detyrimet e konstatuara.(SSK 1)
- 4 Parimet dhe karakteristikat cilesore te perdorura per hartimin e P.F. : (SKK 1)
 - a) NJESIA EKONOMIKE RAPORTUSE ka mbajtur ne llogarite e saj aktivet,pasivet dhe transaksionet ekonomike te veta.
 - b) VIJIMESIA e veprimtarise ekonomike te njesise sone raportuse eshte e siguruar duke mos pasur ne plan ose nevojje nderprerjen e aktivitetit te saj.
 - c) KOMPENSIM midis nje aktivi dhe nje pasivi nuk ka , ndersa midis te ardhurave dhe shpenzimeve ka vetem ne rastet qe lejohen nga SKK.
 - d) KUPTUSHMERIA e Pasqyrave Financiare eshte realizuar ne masen e plote per te gene te qarta dhe te kuptushme per perdorues te jashtem qe kane njohuri te pergjitheshme te mjaftueshme ne fushen e kontabilitetit.
 - e) MATERIALITETI eshte vleresuar nga ana jone dhe ne baze te tij Pasqyrat Financiare jane hartuar vetem per zera materiale.
 - f) BESUSHMERIA per hartimin e Pasqyrave Financiare eshte e siguruar pasi nuk ka gabime materiale duke zbatuar parimet e meposhteme :
 - Parimin e paraqitjes me besnikeri
 - Parimin e perparetise se permbajtjes ekonomike mbi formen ligjore
 - Parimin e paaneshmerise pa asnje influencim te qellimshem
 - Parimin e maturise pa optimizem te teperuar,pa nen e mbivleresim te qellimshem
 - Parimin e plotesise duke paraqitur nje pamje te vertete e te drejte te PF.
 - Parimin e qendrushmerise per te mos ndryshuar politikat e metodat kontabel
 - Parimin e krahasushmerise duke siguruar krahasimin midis dy periudhave.

A II Politikat kontabël

Per percaktimin e koston se inventareve eshte zgjedhur metoda "FIFO" (hyrje e pare , dalje e pare.(SKK 4)

Vleresimi fillestar i nje elementi te AAM qe ploteson kriteret per njohje si aktiv ne bilanc eshte vleresuar me kosto. (SKK 5; 11)

Per prodhimin ose krijimin e AAM kur kjo financohet nga nje hua,kostot e huamarrjes (dhe interesat) eshte metoda e kapitalizimit ne koston e aktivit per periudhen e investimit.(SKK 5)

Per vleresimi i mepaseshem i AAM eshte zgjedhur modeli i koston duke i paraqitur ne bilanc me kosto minus amortizimin e akumuluar. (SKK 5)

Per llogaritjen e amortizimit te AAM (SKK 5) njesia jone ekonomike ka percaktuar si metode te amortizimit te ndertesave metoden lineare dhe per AAM te tjera metoden e amortizimit mbi bazen e vlefes se mbetur ndersa normat e amortizimit jane perdorur te njellojta me ato te sistemit fiskal ne fuqi dhe konkretisht :

- Per ndertesat me 5 % te vlefes se mbetur
- Kompjutera e sisteme informacioni me 25 % te vlefes se mbetur
- Te gjitha AAM te tjera me 20 % te vlefes se mbetur

Per llogaritjen e amortizimit te AAJM (SKK 5) njesia ekonomike raportuese ka percaktuar si metode te amortizimit metoden lineare me normen e amortizimit me 15 % ne vit.



SHENIME SHPJEGUESE; Per periudhen 01 Janar deri me 31 Dhjetor 2017.

Ne kete aneks paraqiten informacionet shpjeguese ne lidhje me pergatitjen dhe paraqitjen e pasqyrave financiare te njesise ekonomike IMPACT sh.p.k.

Njesia ekonomike IMPACT sh.p.k e krijuar me date 17.01.2008, ushtron aktivitetin e saj ne fushen Import - Export, blerje, tregtim me shumice e pakice, mirmbajtje pajisje audio, pajisje kundra zjarrit, etj, ne qytetin e Tiranës, adresa Rr.Komuna e Parisit, pallati nr.4, Dyqani nr.2.

Per periudhen 01 Janar 2017 deri me 31 Dhjetor 2017 jane pergatitur dhe paraqitur paketa e plote e pasqyrave financiare, te cilat japin pamjen te vertete dhe te drejte te pozicionit financiar, performances financiare dhe fluksit te parase gjate kesaj periudhe.

Pergatitja dhe paraqitja e tyre, e cila eshte pergjegjesi e Drejtimit te subjektit, eshte realizuar mbeshtetur ne Ligjin nr 9228 date 29.04.2004 "Per Kontabilitetin dhe Pasqyrat Financiare", ne Standardet Kombetare te Kontabilitetit (SKK) te permiresuara te miratuara nga Keshilli Kombetar i Kontabilitetit(KKK). Gjuha e perdorur eshte gjuha shqipe. Monedha e perdorur eshte monedha Leke. Rrumbullakime te vlerave nuk ka. Ngjarjet dhe trasaksionet jane evidentuar gjate gjithe periudhes ushtrimore ne perputhje me SKK nr 1 Kuadri i pergjithshem per pergatitjen e pasqyrave financiare dhe SKK nr 2 Paraqitja e pasqyrave financiare si dhe cdo standard tjetër kombetar ne perputhje me natyren e ngjarjeve apo trasaksioneve te cilat ne menyre te hollesishme do te jepen ne vijim te informacioneve shpjeguese.

❖ Shenime shpjeguese ne lidhje me zerat e paraqitur ne pasqyren BILANC.

Paraqitja e kesaj pasqyre eshte mbeshtur ne paketen e plote te standardeve te permiresuara te miratuara nga Keshilli Kombetar i Kontabilitetit. Ne vijim do te jepen informacionet shpjeguese per zerat perberes te saj.

I. Informacione Shpjeguese per AKTIVET.

Totali i aktiveve te paraqitura ne pasqyren e Bilancit jane ne vleren **233,793,243 leke** detajimi nepermjet informacioneve shpjeguese i te ciles paraqitet si vijon;

↓ Informacione shpjeguese te AKTIVE AFATSHKURTRA

Aktiveve afatshkurtra jane paraqitur ne vleren **189,931,657 leke** te cilat jane te perbera nga;

1.Aktive monetare 16,826,483 leke. Ky ze eshte paraqitur ne pasqyre duke u mbeshtetur edhe ne SKK nr 12 *Efektet e ndryshimeve te kurseve te kembimit* dhe paraqet tepricen e llogarise Arka dhe tepricen e llogarise banke, ne monedhen leke, usd dhe euro ne date 31.12.2017. Kursi i kembimit eshte perdorur ne menyre sistematike gjate gjithe ushtrimit te aktivitetit te subjektit per ngjarjet e trasaksionet te cilat jane kryer ne monedha te huaja.

2.Te drejta te arketueshme te cilat jane paraqitur ne vleren **77,689,467 leke** dhe eshte e perbere nga;

Zeri, Nga aktiviteti i shfrytezimit ne vleren **73,992,376 leke**, i cili eshte evidentuar edhe ne perputhje me SKK nr 3 ne te cilen përfshihen të gjitha të drejtat e krijuara gjate periudhes



ushtrimore ndaj klientave për shitjen e mallrave, produkteve dhe shërbimeve me arkëtim të mëvonshëm, te paraqitura me vleren neto te realizueshme.

Zeri, Të tjera ne vleren **3,655,862 leke**, përfshin te gjitha parapagimet e furnitoreve gjate periudhes ushtrimore.

Zeri, Kërkesa ndaj tatim taksave ne vleren **41,229 leke**, pëfshihen të gjitha të drejtat e njësisë ndaj të tretëve, te krijuar gjate periudhes ushtrimore, dhe detajimi i saj paraqitet si vijon;

Emertimi	Ref.	Vlera
Tatim fitimi	444	41,229

Totali 41,229 leke

3.Inventari i paraqitur ne vleren **95,415,707 leke**, i cili eshte i perbere vetem prej;

Zeri Lëndë e parë dhe materiale të konsumueshme 95,415,707 leke jane njohur dhe vleresuar ne perputhje me SKK nr 4 *Inventaret*. Kostoja e inventarit eshte vleresuar me metoden e kostos mesatare te ponderuar.

Materialet e blera gjate periudhes ushtrimore jane **188,019,870 leke** dhe kosto e materialeve te konsumuara e cila eshte pasqyruar ne pasqyren e te ardhurave dhe shpenzimeve eshte **173,832,946 leke**.

↓ Informacione shpjeguese te **AKTIVET AFATGJATA**

Aktivitet afatgjata jane paraqitur ne Vleren Kontabel Neto **43,861,586 leke**. Ato jane evidentuar edhe ne perputhje me SKK nr 5 Aktivitet afatgjata materiale dhe aktivitet afatgjata jomateriale. Paraqitja e tyre eshte bere nepermjet politikës kontabel Metoda e Kostos. Perberja e ketij zeri paraqitet si vijon;

1.Aktive materiale jane ne vleren **43,861,586 leke** dhe eshte i perbere nga *Zeri Toka dhe ndërtesa* ne vleren **37,462,602 leke** dhe zeri *Të tjera Instalime dhe pajisje* ne vleren **6,398,984 leke**. Metoda e perzgjedhur per amortizimin eshte mbi vleren e mbetur, dhe eshte njohur ne pasqyren e te ardhurave dhe shpenzimeve per periudhen ushtrimore ne vleren **3,102,462 leke**. Ne te jane te perfshire elementet e meposhtem;

Nr. Llogarie	Emertimi i Llogarise	Monedha	Debi	Kredi
212	Ndërtesa	LEK	40.619.040	
213	Instalime teknike, makineri, pajisje, instrumente dhe vegla pune	LEK	20.700	
215	Mjete transporti	LEK	5.044.094	
2181	Mobilje dhe pajisje zyre	LEK	1.709.387	
2182	Pajisje informative	LEK	572.600	
2188	Të tjera	LEK	4.848.096	
2812	Për ndërtesat	LEK		3.156.438
2813	Për instalime teknike, makineri, pajisje, instrumenta e vegla	LEK		7.673
2815	Për mjetet e transportit	LEK		3.547.308
28181	Per Mobilje e Orendi	LEK		1.180.901
28182	Per Pajisje Zyresh Informatike	LEK		149.249
28188	Per te tjera	LEK		910.764

Totali: 52,813,918 8,952,332

Diferenca: 43,861,586



II. Informacione Shpjeguese per DETYRIMET.

Detyrimet e paraqitura ne pasqyren e Bilancit jane ne vleren **106,151,489 leke** dhe perbehet nga detyrime te periudhave afashkurtra dhe afatgjata. Detajimi jepet nepermjet informacioneve shpjeguese si vijon;

✦ Informacione shpjeguese te DETYRIMEVE AFATSHKURTRA

Detyrimet afatshkurtra jane paraqitur ne total ne vleren **45,991,910 leke**, dhe jane te perbera nga detyrimet ndaj furnitoreve, punonjesve dhe detyrime ndaj shtetit per tatime dhe taksa.

- Arkëtime në avancë për porosi ne vleren **11,762,959 leke** perbejne parapagimet e klienteve per punime te cilat nuk jane kryer ende nga njesia ekonomike.

- Të pagueshme për aktivitetin e shfrytëzimit ne vleren **32,793,974 leke** perbejne detyrimin ndaj furnitoreve per blerje te kryera por te papaguara ende.

- Të pagueshme ndaj punonjësve dhe sigurimeve shoqërore/shëndetsore ne vleren **300,673 leke** perbejne vetem detyrimin per sigurimet shoqerore dhe shendetsore per muajin dhjetor 2017 dhe detajohet si vijon;

Elementi	Ref	Vlera
Sigurime Shoqerore	431	300,673

- Të pagueshme për detyrimet tatimore ne vleren **1,134,304 leke** perbejne detyrimin per muajin Dhjetor 2017 dhe detajohet si vijon;

Elementi	Ref	Vlera
Shteti- TVSh për tu paguar	4453	966,774
TAP	447	157,780
Tatim qera	447	9,750

✦ Informacione shpjeguese te DETYRIMEVE AFATGJATA

Detyrimet afatgjata jane paraqitur ne total ne vleren **60,159,579 leke**, dhe jane te perbera nga detyrimet afatgjata ne formen e kredise bankare ne vleren **52,338,493 leke** dhe overdraftit bankar ne vleren **7,821,086 leke**.

III. Informacione Shpjeguese per KAPITALIN

Kapitali i paraqitur ne vleren **127,641,755 leke** dhe eshte i perbere nga zerat Kapital i nenshkuar, Rezerva te tjera, Fitime te pashperndara dhe Fitim / Humbje e vitit detajimi i te cilave do te jepet ne informacionet shpjeguese.

1. Informacione shpjeguese te zerit KAPITAL

Ne kete ze jane paraqitur kapitali i kontribuar nga aksionerët ose nga ortakët dhe jane përmbledhur tepricat kreditore të llogarive vijuese:

Emertimi	Ref	Vlera
Kapitali i paguar,	101	94,000,000

Ne perputhje me aktin e themelimit date 17 Janar 2008, dhe vendimit te ortakut per rritje kapitali, kapitali i nenshkruar eshte i perbere nga kuota ose aksione, gjithsej 1 pjese me vlere nominale 94,000,000 leke.

Ne momentin e themelimit aksioneret ose ortaket kane kontribuar ne para 100,000 leke.

2. Informacione shpjeguese te zerit REZERVA TE TJERA

Zeri i mesiperm perbehet nga rezervat e krijuara nga fitimi i viteve ushtrimore respektive dhe eshte ne vleren **55,530 leke**.

3. Informacione shpjeguese te zerit FITIME TE PASHPERNDARA

Zeri *Fitime te pashperndara* paraqitet ne vleren **0 leke** dhe perfshin fitimet që njësia ekonomike ka akumuluar nga periudhat paraardhëse.

4. Informacione shpjeguese te zerit FITIM / HUMBJE E VITIT

Zeri *Fitim / Humbje e vitit* paraqitet ne vleren **33,586,224 leke** dhe paraqitet rezultati i periudhës rrjedhese ushtrimore të njësisë raportuese ashtu si rezulton nga pasqyra e të ardhurave dhe shpenzimeve pasi eshte zbritur tatimi mbi fitimin.

❖ Shenime shpjeguese ne lidhje me zerat e paraqitur ne pasqyren TE ARDHURAVE DHE SHPENZIMEVE.


Pasqyra e te Ardhurave dhe Shpenzimeve eshte paraqitur bazuar ne klasifikimin e shpenzimeve sipas natyres. Ne kete periudhe ushtrimore ka rezultuar nje fitim ne vleren **33,586,224 leke**.

Zeri Të ardhura nga aktiviteti i shfrytëzimit te paraqitura ne pasqyre evidenton te gjitha shitjet e realizuara me vleren e tyre neto **246,307,707 leke**.

Zeri Lënda e parë dhe materiale të konsumueshme te paraqitura ne vleren **173,832,946 leke** perfaqesojne koston e materialeve te blera gjate vitit. Politika kontabel eshte paraqitur me larte ne zerin *Lende te para* (Inventar).

Zeri Shpenzime të personelit i cili eshte i paraqitur ne vleren **14,187,396 leke** perfaqeson:

1. Shuma *Paga dhe shpërblime* gjate periudhes ushtrimore 01.01-31.12.2017 ne vleren **12,599,584 leke**.
2. Shuma *Shpenzime të sigurimeve shoqërore/shëndetsore (paraqitur veçmas nga shpenzimet për pensionet)* gjate periudhes ushtrimore 01.01-31.12.2017 ne vleren **1,587,812 leke**.
3. Nga keto vlere vetem shuma **0 leke** eshte ende e papaguar e cila eshte pasqyruar ne bilanc, dhe per te cilen jane dhene informacione shpjeguese me larte.



Zeri Shpenzime të tjera shfrytëzimi te cilat janë te paraqitura ne vleren **15,992,613 leke** perfaqesojne shpenzimet te cilat janë kryer per zhvillimin e aktivitetit te njesise ekonomike, dhe perfaqeson zera te shpenzimeve si Furnitura, Tatim, Taksa dhe te ngjashme, Shpenzime te tjera.

Zeri Interesa të arkëtueshëm dhe të ardhura të tjera të ngjashme (paraqitur veçmas të ardhurat nga njësitë ekonomike brenda grupit) te paraqitura ne vleren **3,601,478 leke**, eshte paraqitur ne perputhje edhe me SKK nr nr 12 *Efektet e ndryshimeve te kurseve te kembimit*. Keto perfaqesojne diferencen neto pozitive te kembimit nga monedhat e huaja ne monedhen vendase leke.

Zeri Shpenzime interesi dhe shpenzime të ngjashme (paraqitur veçmasshpenzimet për t'u paguar tek njësitë ekonomike brenda grupit) te cilat janë te paraqitura ne vleren **(3,174,144) leke**, perfaqesojne te ardhurat dhe shpenzimet qe vijne nga interesa bankare, interesat e kredive, overdraftit etj.

❖ **Shenime shpjeguese ne lidhje me zerat e paraqitur ne pasqyren CASH FLOW.**

Ne pasqyren e flukseve monetare janë paraqitur flukset hyrese dhe dalese te mjeteve monetare në njësinë ekonomike gjatë periudhës korrente kontabël. Paraqitja eshte bere sipas metodes indirekte.

Gjate periudhes kontabel ka rezultuar;

Mjete monetare neto nga/(përdorur në) aktivitetin e shfrytëzimit ne vleren **28,696,918 leke**. Fluksi pozitiv ka ardhur pasi flukset dalese te mjeteve monetare per kryerjen e shpenzimeve si psh, paga, detyrime per kontribute te sigurimeve dhe te tatim-taksave janë me te ulta se flukset hyrese te mjeteve monetare gjate ushtrimit normal te aktivitetit nga njesia ekonomike.

Mjete monetare neto nga/(përdorur në) aktivitetin e investimit ne vleren **(3,325,239) leke** i cili ka ardhur si rezultat i blerjes dhe shitjes se aktiveve afatgjata materiale.


Mjete monetare neto nga/(përdorur në) aktivitetin e financimit ne vleren **(20,010,688) leke** i cili ka ardhur si rezultat i marrjes se huave afatshkurtra dhe shlyerjes se nje pjese te tyre.

❖ **Shenime shpjeguese ne lidhje me zerat e paraqitur ne pasqyren NDRYSHIMEVE TE KAPITALIT .**

Ndryshimet ne zerin Kapital kane ardhur si rezultat;

1. Zmadhimit te kapitalit te nenshkruar ne vleren 72,700,000 leke.
2. Krijimit te rezerva te tjera ne vleren 44,227 leke.
3. Zvogelimit te fitimeve te pashperndara ne vleren (72,744,227) leke.
4. Fitim / Humbje e vitit ne vleren 33,586,224 leke.

Hartuesi



Drejtuesi

Skerdilajd Memushaj

SkERDILAJD Memushaj
Faqe 5 nga 5
IMPACT
Tirane - Albania

