

Emertimi dhe forma ligjore	RIA 2000 SHPK
NIPT -i	J92401001B
Adresa e Selise	Rruga Durresit,Laprake ,Kullat Hawaii Tirane TIRANE
Data e krijimit	17/11/1999
Nr.i Regjistrit Tregtar	22305
Veprimtaria Kryesore	Tregti me shumice e pakice pjese kembimi per automjet

PASQYRAT FINANCIARE

(Ne zbatim te Standartit Kombetar te Kontabilitetit nr 2 dhe Ligjit
Nr 9228, Date 29,04,2004 " Per Kontabilitetin dh Pasqyrat Financiare")

VITI 2014

Pasqyrat Financiare jane individuale	_____ PO _____
Pasqyrat Financiare jane te konsoliduara	_____ JO _____
Pasqyrat Financiare jane te shprehuara ne	_____ leke _____
Pasqyrat Financiare jane te rumbullakosura ne	_____ 1 LEK _____

Periudha Kontabel e Pasqyrave Financiare	Nga 01,01,2014
	Deri 31,12,2014

Data e mbylljes se Pasqyrave Financiare	31.03.2015
---	------------

BILANCI KONTABEL

Për fundvitin 31 Dhjetor 2014 dhe 31 Dhjetor 2013

Te gjitha balancat janë në LEKE

	AKTIVET	Shenime	PERIUDHA NGA 1 JANARI NE	
			31/12/2014	31/12/2013
I	AKTIVET AFATSHKURTERA			
1	Aktive Monetare	3.1.1	2,789,535	3,050,820
2	Derivative dhe aktive financiare te mbajtura per tregtim			
i	Derivativet		-	-
ii	Aktive te mbajtura per tregtim		-	-
	Totali 2		-	-
3	Aktive te tjera financiare afatshkurtera			
i	Llogari/kerkesa te arketueshme		4,354,325	4,097,060
ii	Llogari/kerkesa te tjera te arketueshme		1,703,972	-
iii	Instrumenta te tjera borxhi		-	-
iv	Investime te tjera financiare		-	-
	Totali 3	3.1.2	6,058,297	4,097,060
4	Inventari			
i	Materiale		-	-
ii	Prodhim ne proces		-	-
iii	Produkte te gatshme		-	-
iv	Mallra per rishitje		96,075,727	71,333,309
v	Parapagesat per furnizime		-	-
	Totali 4	3.1.3	96,075,727	71,333,309
5	Aktivet biologjike afatshkurtera		-	-
6	Aktivet afatgjata te mbajtura per shitje		-	-
7	Parapagimet dhe shpenzimet e shtyra		-	-
	TOTAL I AKTIVEVE AFATSHKURTERA (I)	3.1	104,923,559	78,481,189
II	AKTIVET AFATGJATA			
1	Investimet financiare afatgjata			
i	Pjesmarje te tjera ne njesi te kontrolluara		-	-
ii	Aksione dhe investime te tjera ne pjesmarje		-	-
iii	Aksione dhe letra te tjera me vlera		-	-
iv	Llogari/kerkesa te arketueshme afatgjata		-	-
	Totali 1		-	-
2	Aktive afatgjata materiale			
i	Toka		-	-
ii	Ndertesa		85,482,000	85,482,000
iii	Makineri dhe paisje		-	-
iv	Aktive te tjera afatgjata materiale (me v.kontabel)		2,155,660	2,398,229
	Totali 2	3.2.1	87,637,660	87,880,229
3	Aktivet biologjike afatgjata			
4	Aktivet afatgjata jomateriale			
i	Emri i mire		-	-
ii	Shpenzimet e zhvillimit		-	-
iii	Aktive te tjera afatgjata jomateriale		-	-
	Totali 4		-	-
5	Kapitali aksionar i papaguar			
6	Aktive te tjera afatgjata			
	TOTALI I AKTIVEVE AFATGJATA (II)	3.2	87,637,660	87,880,229
	TOTALI I AKTIVEVE (I+II)		192,561,219	166,361,418

Shënimet mbi pasqyrat financiare në faqet vijuese janë pjesë përbërese e këtyre pasqyrave financiare.

BILANCI KONTABEL

Për fundvitin 31 Dhjetor 2014 dhe 31 Dhjetor 2013

Te gjitha balancat janë në LEKE

Nr	DETYRIMET DHE KAPITALI	Shenime	PERIUDHA NGA 1 JANARI NE	
			31/12/2014	31/12/2013
I	DETYRIMET AFATSHKURTER			
1	Derivativet		-	-
2	Huamarjet			
i	Hua Overdraft		12,974,963	5,029,408
ii	Kthimet/ripagesat e huave afatgjata		-	-
iii	Bono të konvertueshme		-	-
	Totali 2	3.3.1	12,974,963	5,029,408
3	Huat dhe parapagimet			
i	Te pagueshme ndaj furnitoreve		70,302,059	45,441,430
ii	Te pagueshme ndaj punonjesve		-	-
iii	Detyrime tatimore		297,250	406,950
iv	Hua te tjera		-	74,161
v	Parapagimet e arketuara		-	-
	Totali 3	3.3.2	70,599,309	45,922,541
4	Grantet dhe te ardhurat e shtyra			
5	Provizionet afatshkurtera			
	TOTALI I DETYRIMEVE AFATSHKURTERA (I)	3.3	83,574,272	50,951,949
II	DETYRIMET AFATGJATA			
1	Huat afatgjata	3.4.1		
i	Hua, bono dhe detyrime nga qeraja financiare			
ii	Bono te konvertueshme			
	Totali 1			
2	Huamarje te tjera afatgjata	3.4.2	49,786,941	63,267,169
3	Provizionet afatgjata			
4	Grantet dhe te ardhura te shtyra			
	TOTALI I DETYRIMEVE AFATGJATA (II)	3.4	49,786,941	63,267,169
	TOTALI I DETYRIMEVE (I+II)		133,361,213	114,219,118
III	KAPITALI			
1	Aksionet e pakices (P.F te konsoliduara)			
2	Kapitali qe i perket aksionareve te shoqerise meme (P.F te konsoliduara)			
3	Kapitali aksionar		38,000,000	38,000,000
4	Primi I aksionit			
5	Njesite ose aksionet e thesarit (-)			
6	Rezerva statutore			
7	Rezerva ligjore		1,345,920	983,465
8	Rezerva te tjera		12,796,380	5,909,731
9	Fitim/humbja e akumuluar		227,860	-
10	Fitim/humbja e vitit financiar		6,829,846	7,249,104
	TOTALI I KAPITALIT (III)	3.5	59,200,006	52,142,300
	TOTALI I DETYRIMEVE DHE KAPITALIT (I+II+III)		192,561,219	166,361,418
			-	-

Ria 2000 shpk
Pasqyrat Financiare viti 2014

Për fundvitin 31 Dhjetor 2014 dhe 31 Dhjetor 2013
Te gjitha balancat janë në LEKE

Nr	Pershkrimi i Elementeve	HENIM	PERIUDHA NGA 1 JANARI NE	
			31.12.2014	31.12.2013
A	SHITJET NETO			
1	Shitjet neto	4.1.1	121,935,194	108,962,670
2	Te ardhura te tjera nga veprimtarite e shfrytezimit	4.1.2	458	203,406
3	Ndryshime ne inventarin e produkteve te gateshme dhe PP(+)		-	-
	Totali i te ardhurave	4.1	121,935,652	109,166,076
4	Mallra, lëndë e parë, materialet të tjera	4.2.1	(96,238,926)	(88,541,226)
5	Kosto e punes	4.2.2	(12,629,424)	(6,912,401)
-	<i>Pagat e personelit</i>		(10,823,754)	(5,931,971)
-	<i>Shpenzimet per sigurimet shoqerore dhe shendetesore</i>		(1,805,670)	(980,430)
6	Amortizimi dhe zhvleresimet	4.2.3	(510,003)	(634,952)
7	Shpenzime te tjera nga veprimtarite e shfrytezimit	4.2.4	(2,855,759)	(2,897,579)
8	Totali i shpenzimeve (4 -7)	4.2	(112,234,112)	(98,986,158)
9	Fitimi/(Humbja) nga veprimtaria kryesore		9,701,540	10,179,918
10	Te ardhurat dhe shpenzimet financiare nga pjesmarjet			
-	<i>Te ardhurat dhe shpenzimet financiare nga njesite e kontrolluara</i>			
-	<i>Te ardhurat dhe shpenzimet financiare nga pjesmarjet</i>			
11	Totali i te ardhurave dhe shpenzimeve nga pjesmarje e kontroll			
12	Te ardhura dhe shpenzime financiare			
12.1	Te ardhurat dhe shpenzimet nga investime te tjera financiare AGJ			
12.2	Te ardhurat dhe shpenzimet nga interesi		(1,547,959)	(1,901,980)
12.3	Fitim/(humbjet) nga kursi i kembimit		(117,295)	(177,335)
12.4	Te ardhura dhe shpenzime te tjera financiare			
13	Totali i te ardhurave dhe shpenzimeve financiare (neto)	4.1.3	(1,665,254)	(2,079,315)
14	FITIMI/(HUMBJA) para tatimit		8,036,286	8,100,603
15	Shpenzimet e tatimit mbi fitimin		(1,206,440)	851,499
16	FITIM/(HUMBJA) neto e vitit financiar		6,829,846	7,249,104
-	<i>Pjesa e fitimit neto per aksioneret e shoqerise meme</i>			
-	<i>Pjesa e fitimit neto per aksioneret e pakices</i>			

PASQYRA E FLUKSEVE TE PARASE

Për fundvitin 31 Dhjetor 2014 dhe 31 Dhjetor 2013


Te gjitha balancat janë në LEKE

FLUKSET	SHENIME	Periudha qe perfundon ne	
		31.12.2014	31.12.2013
1	Fluksi I parave nga veprimtarite e shfrytezimit		
a	Fitimi para tatimit	8,036,286	8,100,603
b	Rregullime per:		
c	Amortizimin	4.2.3 510,003	634,952
d	Humbje nga kembimet valutore	6.1.2 -	-
e	Te ardhura nga investimet	227,860	
f	Shpenzime per interesa		
g	Rritje/(renie) ne tepricen e kerkesave te arketueshme nga aktiviteti	6.1.3 (257,265)	(102,296)
h	Rritje/(renie) ne tepricen e kerkesave te arketueshme te tjera	6.1.4 (1,703,972)	1,072,155
i	Rritje/(renie) ne tepricen e inventarit	6.1.5 (24,742,418)	(14,868,214)
j	Rritje/(renie) ne tepricen e detyrimeve, per t'u paguar nga aktiviteti	6.1.6 32,622,323	31,713,246
k	Parate e perftuara nga aktivitetet		
l	Interesi I paguar	-	-
j	Tatim mbi fitimin I njohur ne PASH	6.1.1 (1,206,440)	(851,499)
k	Rritje/(renie) ne tepricen e detyrimeve, per t'u paguar ortakeve	6.1.7 -	-
	Paraja neto nga veprimtarite e shfrytezimit	13,486,377	25,698,947
2	Paraja neto nga veprimtarite investuese		
a	Blerje e kompanise ___ (-) parate e arketuara		
b	Blerje e Aktiveve afatgjata materiale (-)	6.2 (267,434)	(355,659)
c	Te ardhura nga shitja e pajisjeve		
d	Shpenzime parapaguar	-	-
e	Dividentet e arketuar		
	Paraja neto nga veprimtarite investuese	(267,434)	(355,659)
3	Fluksi I parave nga veprimtarite financiare		
a	Te ardhura nga emetimi I kapitalit aksionar		
c	Te ardhura nga huamarje afat gjata	(13,480,228)	(24,691,853)
d	Pagesat e detyrimeve te qerase financiare		
e	Dividente te paguar		
	Paraja neto nga veprimtarite financiare	(13,480,228)	(24,691,853)
	Rritja/(renia) neto e mjeteve monetare	(261,285)	651,435
	Mjete monetare në fillim te periudhes kontabel	3,050,820	2,399,385
	Mjete monetare ne fund te periudhes	2,789,535	3,050,820

Për fundvitin 31 Dhjetor 2014 dhe 31 Dhjetor 2013
Te gjitha balancat janë në LEKE

PASQYRAT E NDRYSHIMEVE NE KAPITAL									
		Kapitali aksionar	Primi I aksionit	Rezerva ligjore	Rezerva te tjera	Fitim (humbja) e vitit	Fitimi I Pashpermdare	Totali	
I	Pozicioni me 31 dhjetor 2010								
	Pozicioni I rregulluar								
2	Dividendet e paguar								
5	Transformime ne rezervat tjera								
6	Emetimi I kapitali aksionar								
7	Rezerva rivleresimi AAGJ								
8	Transferim ne detyrimet								
9	Blerje aksionesh								
10	Terheqje kapitali per zvogelim								
II	Pozicioni me 31 JANAR 2014	38,000,000		983,465	5,909,731		7,249,104	52,142,300	
A	Efekte i ndryshimeve ne politikat kontabel								
B	Pozicioni I rregulluar								
1	Fitimi neto per periudhen kontabel					6,829,846		6,829,846	
2	Gjoha te falura						227,860		
3	Transf. ne rezerven det. Ligjore								
4	Transf. ne rezerven det. Statutore								
5	Transformime ne rezervat tjera			362,455	6,886,649		-7,249,104	6,886,649	
6	Emetimi i kapitalit aksionar								
7	Rezerva rivleresimi AAGJ								
8	Transferim ne detyrimet								
9	Blerje aksionesh								
10	Terheqje kapitali per zvogelim								
III	Pozicioni me 31 dhjetor 2014	38,000,000	0	1,345,920	12,796,380	6,829,846	227,860	59,200,006	

ADMINISTRATORI
ILIR JARANI



Shoqeria RIA 2000 shpk
NIPTI J92401001B

Aktivitet Afatgjata Materiale me vlere fillestare 2014

Nr	Emertimi	Sasia	Gjendje 01/01/2014	Shtesa	Pakesime	Gjendje 31/12/2014
1	Toka					0
2	Ndertime		85,482,000			85,482,000
3	Makineri,paisje					0
4	Mjete transporti		1,782,000	222,497		2,004,497
5	kompjuterike		1,033,678			1,033,678
1	Inventar ekonomik		1,639,715	44,937		1,684,652
2						0
3						0
4						0
TOTALI			89,937,393	267,434	0	90,204,827

Amortizimi A.A.Materiale 2014

Nr	Emertimi	Sasia	Gjendje 01/01/2014	Shtesa	Pakesime	Gjendje 31/12/2014
1	Toka					0
2	Ndertime					0
3	Makineri,paisje,vegla					0
4	Mjete transporti		716,988	213,002		929,990
5	kompjuterike		426,528	151,788	0	578,316
1	Inventar ekonomik		913,648	145,213		1,058,861
2						0
3						0
4						0
TOTALI			2,057,164	510,003	0	2,567,167

Vlera Kontabel Neto e A.A.Materiale 2014

Nr	Emertimi	Sasia	Gjendje 01/01/2014	Shtesa	Pakesime	Gjendje 31/12/2014
1	Toka				0	0
2	Ndertime		85,482,000			85,482,000
3	Makineri,paisje,vegla					0
4	Mjete transporti		1,065,012	222,497	213,002	1,074,507
5	kompjuterike		607,150		151,788	455,362
1	Inventar ekonomik		726,067	44,937	145,213	625,791
2						0
3						0
4						0
TOTALI			87,880,229	267,434	510,003	87,637,660

Administratori
Ilir Jarani



RIA 2000 shpk
IMPORT - EXPORT
PJESE KEMBIMI AUTO
 TRRINE - ALBANIA

Ria 2000 SHPK
Pasqyrat financiare viti 2014

TE DHENA MBI SHOQERINE

“Ria 2000“ shpk është rregjistruar në Gjykatën e Rregjistrimit
Statusi juridik: Shoqëri me Përgjegjësi të Kufizuar.

Kapitali aksionar 38 000 000 LEKE
Selia e entitetit ndodhet në Rr “ Durrësit, Laprake, Kulla nr 4-ter
,kati 1-re Tirane

Zhvillon aktivitetin në qytetin e Tiranës.

Objekti i Veprimtarisë: Import,eksport,tregtimi me shumice e pakice pjesë kembimi për automjete etj.

Veprimtaria e entitetit rregullohet me:

Statut

Ligji nr. 9901, datë 14.04.2008 “Për tregtarët Shoqëritë Tregtare”,

Pasqyrat Financiare”, ndryshuar me Ligjin Nr. 9477, datë 09.02.2006,

Legjislacioni Fiskal,

Akte të tjera ligjore e nënligjore të shtetit Shqiptar.

Drejtimi realizohet nga:

Asambleja e Përgjithëshme, atributet e se ciles i ushtrojne

Aadministrator Ilir Jarani.

Qarkullimi vjetor 121 935 194 LEKE (afarizmi).

**1.PERMBLEDHJE E POLITIKAVE TE RENDESISHME
TE KONTABILITETIT**

2.1 Baza e përgatitjes së PF,

Kontabiliteti mbahet me Programin Financa 4-ter mbi bazën e parimeve dhe metodave që përcaktohen nga Këshilli Kombëtar i Kontabilitetit.

Ato janë përgatitur mbi bazën e të drejtave dhe detyrimeve të konstatuara. Sipas kësaj metode, efektet e transaksioneve dhe ngjarjeve të tjera njihen në pasqyrat financiare kur ato ndodhin dhe jo kur arkëtohen.

dokumentave justifikuese, të vlerësuara përsa i përket

Pasqyrat janë përgatitur në LEKE shqiptare, monedha kombëtare e Republikës së Shqipërisë.

Të gjitha transaksionet në monedha të tjera janë konvertuar në LEKE.

2.2 Zbatimi Parimeve Kontabël,

2.2.1 Parimi i kujdesit,

Në përgjithësi pasqyrat financiare janë përgatitur në bazë të parimit të kujdesit.

Janë rregjistruar vetëm fitime që konsiderohen si të sigurta. Nuk u konstatuan mbivlerësime.

Llogaritë vjetore janë përgatitur sipas parimit të vijshmërisë.

2.2.3 Llogaritja e saktë dhe periudha përkatëse,

Të ardhurat dhe shpenzimet janë kontabilizuar në periudhën

2.2.4 Saktësia e çeljes,

Mbyllja e vitit 2013 është mbartur saktë në çelje të vitit 2014.

2.2.5 Moskompesimi i aktivitetit dhe detyrimeve, nëse nuk ekziston një drejtë ligjore, është zbatuar korekt.

2.2.6 Informacioni i besueshëm dhe i plotë për të gjitha transaksionet apo ngjarjet e konsiderueshme.

Sistemi kontabël i përdorur e jep këtë siguri.

2.2.7 Krahasueshmëria, Çdo post i bilancit dhe pasqyrës së paraqitur me shifra koresponduese.

2.2.8 Parimi i sinqeritetit, Llogaritë janë transparente dhe të kuptueshme, me

përshkrim të plotë, të qartë dhe të ndershëm të gjëndjes së shoqërisë.

2.3 Metodat e vlerësimit,

Vlerësim dhe standart i njëjtë nga një periudhë në tjetrën.

2.3.1 Aktivitetet e qëndrueshme, Në hyrje vlerësohen me koston historike (koston e marjes) dhe dhe me pas janë vlerësuar me modelin e kostos

Aktivitetet amortizohen me norma fiskale. Janë përdorur këto norma amortizimi:

Aktivi	Normat e
Ndërtesa	0
Makineri e Paisje	20% e vleres
Mjete transporti	20% e vleres se mbetur
Inventar ekonomik	20% e vleres se mbetur
Pajisje elektronike	25% e vleres se mbetur

2.3.2 Gjëndje Inventari 96 075 727 leke.

2.3.3 Kërkesat për Arkëtim, janë vlerësuar me koston e amortizuar në datën e bilancit.

2.3.4 Detyrimet e tjera, janë kontabilizuar me vlerën neto të realizueshme.

2.3.5 Gjëndjet në valutë të huaj,

- Asetet jo monetare, vlerësohen me kursin e shkëmbimit në datën e transaksionit,
- Asetet monetare në valute vlerësohen me kursin zyrtar të publikuar nga Banka e Shqipërisë,
- Diferencat e kursit fitimet/(humbjet) kontabilizohen sipas përcaktimeve në kontabilitet.

LEKE janë:

	2014	2013
USD	115.23	101.86
EUR	140.14	140.2

2. ANALIZA E POSTEVE TE BILANCIT

3.1 AKTIVET AFATSHKURTER

3.1.1 Aktive monetare, Gjëndja në bilanc 2 789 535 me strukture:

Llogaria	31/12/2014	31/12/2013
Banka	1 503 360	821 441
Arka	1 286 173	2 229 379
TOTALI	2 789 535	3 050 820

3.1.1.1 Gjëndjet e aktiveve monetare ne lek.

Struktura	31/12/2014	31/12/2013
Kesh në dorë LEKE	1 286 173	2 229 379
B.K.T . Tirane	370 490	212 019
Raiffeisen Bank Tirane	453 764	266 115
Raiffeisen Bank Tirane ne Euro	74 033	
Tirana Bank ne EURO	9 589	89 927
Intesa San Paolo ne leke	595 486	253 380
Intesa San Paolo ne Euro	-	-
Kesh totale në dore dhe në banka	2 789 535	3 050 820

Gjendja e bankave është konfirmuar me konfermat bankare që janë të rakorduara me ditarin dhe bilancin.

Gjendja kontabël e arkës është e rakorduar, (dokumentim, kontabilizim, kartela, bilanc...).

3.1.2 Aktive të tjera financiare afatshkurtëra

Gjendja në bilanc 6 058 297 LEKE, me strukturë:

Llogaria	31/12/2014	31/12/2013
Klientë për mallra, produkte e shërbime	4 354 325	4 097 060
Zhvlerësimi i klientëve	-	-
Tatim mbi fitimin	201 188	-
TVSH	1 502 784	-
Debitor	-	-
Aktive te tjera financiare totale	6 058 297	4 097 060

3.1.3 INVENTARI, gjendja neto në bilanc është 96 075 727

Leke

Llogaria	31/12/2014	31/12/2013
Materiale të para		
Mallra	96 075 727	71 333 309
Gjendja totale e inventarit	96 075 727	71 333 309

3.2 AKTIVE AFATGJATA

3.2.1 Aktive afatgjata materiale, gjendja neto në bilanc 87

637 660 LEKE, me strukture:

Llogaria	31/12/2014	31/12/2013
Ndertesa	85 482 000	85 482 000
Makineri pajisje	-	-
Mjete transporti	1 074 507	1 065 012
Pajisje informatike	455 363	607 150
Inventar ekonomik	625 790	726 067
Totali	87 637 660	87 880 229

3.2.1.3 Aktive afatgjata jomateriale, gjendja neto në bilanc është zero.

3.3 DETYRIMET AFATSHKURTER,

3.3.1 Huamarjet, gjëndja në bilanc 12 974 963 leke.

Llogaria	31/12/2014	31/12/2013
Hua bankare (overdraft)	12 974 963	5 029 408
Huamarje totale	12 974 963	5 029 408

3.3.2 Huat dhe parapagimet, gjëndja në bilanc 70 599 309 leke me strukturë:

Llogaria	31/12/2014	31/12/2013
Te pagueshme ndaj furnitoreve	70 302 059	45 441 430
Paga	-	-
Sigurime shoqërore dhe shëndetësore	287 410	177 718
TAP	9 840	19 568
Tatim mbi fitimin		99 971
TVSH		109 693
Hua të tjera		74 161
Hua dhe parapagime totale	70 599 309	45 922 541

deklaruar ne FDP -te e muajit Dhjetor 2014 per vleren e tvsh se zbriteshme qe u takon faturave te muajit Dhjetor te albtelekomit , Vodafonit e te Cezit te deklaruar keta ne janar 2015.

3.4 DETYRIMET AFATGJATA

3.4.1 Huat A.Gj, nuk ka

3.4.2 Huamarrje të tjera afatgjata, gjëndja ne bilanc 49 786 941 leke me strukture:

Llogaria	31/12/2014	31/12/2013
Furnitore per mallra	-	-
Detyrime ndaj ortakut	14 850 000	14 850 000
Kredi Intesa San Paolo	8 466 877	18 985 772
Hua te tjera R- Jarani ,I- Jarani	26 470 064	29 431 397
Hua të tjera A GJ totale	49 786 941	63 267 169

Keto te drejta klasifikohem afatgjata pasi likujdimi I tyre nuk mund te realizohet brenda nje viti.

3.5 KAPITALI, gjëndja në bilanc 59 200 006 leke me strukturë:

Llogaria	31/12/2014	31/12/2013
Kapital i paguar	38 000 000	38 000 000
Rezerva ligjore	1 345 920	983 465
Rezerva të tjera	12 796 380	5 909 731
Fitim/(humbja) e pashpërndarë	227 860	-
Fitim/(humbja) e vitit	6 829 846	7 249 104
TOTALI I KAPITALIT	59 200 006	52 142 300

SHPENZIMEVE (PASH)

Paraqitja e PASH është bërë duke i klasifikuar sipas natyrës.
6 829 846 LEKE.

4.1 TE ARDHURAT

4.1.1 Shitjet neto

Struktura	31/12/2014	31/12/2013
Të ardhura nga shitja e mallrave	121 935 194	108 962 670
Te ardhura nga veprim. e shfry. totale	121 935 194	108 962 670

4.1.2 Të ardhura të tjera nga veprimtaria e shfrytëzimit.

Struktura	31/12/2013	31/12/2013
Të ardhura nga shitja e AAGJM		
Të ardhura të tjera	458	-
Të ardhura të tjera nga kontrollet tatimore		203 406
Te ardhura nga veprim. e shfry. totale	458	203 406

4.1.3 Të ardhura financiare neto,

Struktura	31/12/2014	31/12/2013
Te ardhura nga interesat bankare	-	-
Shpenzime nga interesat bankare	(1 547 959)	(1 901 980)
Fitim/(humbjet) nga kursi i këmbimit	(117 295)	(177 335)
Te ardhura financiare totale neto	(1 665 254)	(2 079 315)

4.2 SHPENZIMET

4.2.1 Shpenzime për mallra.

Struktura	31/12/2014	31/12/2013
Blerje/Shpenzime te materialeve te para	-	-
Blerje/shpenzime te mallrash	96 238 926	88 541 226
Totali	96 238 926	88 541 226

% e marzhit te realizuar 26.7 %.

4.2.2 Kosto e punës

Struktura	31/12/2014	31/12/2013
Pagat e personelit	10 823 754	5 931 971
Shpenzimet për sigurime shoq. e shëndet	1 805 670	980 430
Totali	12 629 424	6 912 401

4.2.3 Amortizimet dhe zhvlerësimet

Struktura	31/12/2014	31/12/2013
Amortizimi I AQT	510 003	634 952
Zhvleresim i AA jo Materiale	-	-
	510 003	634 952

4.2.4 Shpenzime të tjera nga veprimtaritë e shfrytëzimit

Struktura	31/12/2014	31/12/2013
Shpenzime për blerje materiale të tjera kancelari	232 333	212 283
Shpenzime për riprime e mirmbajtje		39 920
Shpenzime për qira	840 000	600 000
Shpenzime eksperti	66 667	90 000
Shpenzime per energji elektrike.uje	202 245	202 611
Shpenzime postare e telecomi	696 411	641 600
Shpenzime për shërbime bankare	108 466	63 117
Shpenzime per gjoba e penalitete	6648	409 368
Shpenzime për tatime e taksa te tjera	292 896	299 640
Shpenzime për vle. kon. të AQM të shit.	-	-
Shpenzime te tjera	410 093	339 040
Shpenzime të tjera totale	2 855 759	2 897 579

5. Rezultati tatimor

Rezultati tatimor	31/12/2014	31/12/2013
Fitim/(humbja) para tatimit	8 036 286	8 100 603
Shpenzime të pazbritshme:	6 648	414 389
Amortizime llogaritur me teper	-	-
Kamat vonesa gjoha	6 648	409 368
Sistemime diferenca		5 021
Fitimi tatimor	8 042 934	8 514 992
% e tatim fitimit	15%	10%
Tatim/ fitimin	1 206 440	851 499
Fitim/(humbja) neto pas tatimit	6 829 846	7 249 104

% e fitimit neto mbas tatim fitimit mbi te ardhurat 5.6 %

6. Pasqyra e flukseve monetare .

Fluksi monetar nga aktivitetet e shfrytezimit .

Tatimi mbi fitimin.

	31/12/2013	31/12/2013
Fitimi(Humbja) para Tatim Fitimit	8 036 286	8 100 603
Tatim fitimi i llogaritur	1 206 440	851 499

Rritje / renie ne tepricen e kerkesave te arketueshme nga aktiviteti.

Llogaria	31/12/2014	31/12/2013
Klientë për malira,	4 354 325	4 097 060
Zhvlerësimi i klientëve	-	-
Rritje/pakesime diferencat e kembimit	-	-
TOTALI	4 354 325	4 097 060
Rritje/renie ne tepricen e kerkesave	(257 265)	(102 296)

Rritje /renie ne tepricen e kerkesave te arketueshme te tjera .

Llogaria	31/12/2013	31/12/2013
Tatim mbi fitimin	201 188	-
Tvsh	1 502 784	-
Debitor	-	-
TOTALI	-	-
Rritje /renie ne tepricen kekesa te tjera	(1 703 972)	0

Rritje/renie ne tepricen e inventarit.

Llogaria	31/12/2014	31/12/2013
Mallra per rishitje	96 075 727	71 333 309
Rritje/ renie ne tepricen e inventarit	(24 742 418)	

Rritje/renie ne tepricen e detyrimeve per tu paguar nga aktiviteti.

Rritje / renie ne tepricen , huamarje afat shkurter.

Llogaria	31/12/2014	31/12/2013
Hua bankare (Overdraft) ne Euro	12 974 963	5 029 408
Rritje/renie ne tepricen e detyrimeve	7 945 555	

6.1.6.1 Rritje/renie ne tepricen e detyrimeve per tu paguar furnitoreve.

Llogaria	31/12/2014	31/12/2013
Furnitore per fatura	70 302 059	45 441 430
Efektet e kurseve kemb te furnitoret	-	-
Diferena konvertimi aktive/pasive	-	-
TOTALI	70 302 059	45 441 430
Rritje/renie ne tepricen e detyrimeve	24 860 629	26 542 889

6.1.6.2 Rritje/renie ne tepricen e detyrimeve te pagueshme te tjera .

Llogaria	31/12/2014	31/12/2013	31/12/2012
Paga	-	-	-
Sigurime shoqerore	287 410	177 718	122 229
Tap	9 840	19 568	34 477
T.v.sh		109 693	-
Tatim fitimi		99 971	
Te tjera		74 161	183.456
Totali	297 250	481 111	340 162
Rritje/renie ne tepricen detyrime te pagueshme te tjera.	(183 861)	140 949	

6.1.6 Ne Total :

Llogaria	31/12/2014	31/12/2013
Rritje/renie ne tepricen Hua Overdraft	7 945 555	5 029 408
Rritje/renie ne tepricen e detyrimeve furnitore	24 860 629	26 542 889
Rritje/renie ne tepricen e detyrime te pagueshme te tjera	(183 861)	140 949
Totali	32 622 323	31 713 246

Paraja neto nga veprimtaria investuese.

Llogaria	31/12/2014	31/12/2013
Blerje aktive afat gjata materiale	267 434	355 659
Totali	267 434	(355 659)



Paraja neto nga veprimtaria financiare .

Rritje / renie ne tepricen , huamarje te tjera afatgjata.

Llogaria	31/12/2014	31/12/2013
Ortake per tu paguar	14 850 000	14 850 000
Hua marje afat gjata ne Leke	26 470 064	29 431 397
Hua marje afat gjata ne EURO	8 466 877	18 985 772
Efektet e kurseve te kembimit Hua A. GJ.	-	-
Totali	49 786 941	63 267 169
Rritje /renie ne tepricen huamarje te tjera afatgjata	(13 480 228)	

HARTUESI
Pranvera Pupuleku

Administrator
Ilir jarani

Tirane me 31/03/2015

Firma : "Ria 2000" shpk
Nipti J92401001B

Inventar FIZIK A.A.GJATA	date	31.12.2014
--------------------------	------	------------

			SASIA	CMIMI	VLERA	Blere
1	Ndertesa magazima Laprake		1	85482000	85482000	DATE
1	Mjete Transporti					
3	Furgon KADI AA 938 CU	cope	1	1540000	1540000	31/01/2012
5	Autovetur Ford Focus AA 596	cope	1	222497	222497	01/06/2014
	Mjete te tjera					
2	Ciklomotor	cope	1	21000	21000	04/01/2012
2	Ciklomotor	cope	1	21000	21000	03/03/2012
4	Furgon jasht pune	cope	1	200000	200000	24/05/2004
					2004497	
	Pajisje informatike					
1	Kompjuter	cope	1	40000	40000	30/07/2003
2	Kompjuter	cope	1	48552	48552	15/05/2007
3	Printer	cope	1	10980	10980	15/05/2007
4	Modem	cope	1	17375	17375	07/04/2010
5	Kase elektronike	cope	1	30800	30800	v . 2009
6	Monitor	cope	1	51608	51608	23/12/2011
7	Printer +kabell	cope	4	44175	176700	16/11/2012
8	Kompjuter	cope	1	48244	48244	16/11/2011
9	Monitor	cope	1	10462	10462	16/11/2011
10	Tatiere	cope	1	500	500	16/11/2011
11	Maus	cope	1	584	584	16/11/2011
	Kase elektronike	cope	2	45175	90350	22/12/2011
14	Kompjuter	cope	1	26505	26505	22/12/2011
15	Printer	cope	1	24483	24483	25/10/2011
16	Kompjuter	cope	2	19878	39756	12/12/2011
17	Monitor	cope	3	10462	31386	12/12/2011
18	Tatiere	cope	3	430	1290	12/12/2011
19	Maus	cope	3	268	804	12/12/2011
20	Kompjuter	cope	2	26505	53010	22/12/2011
21	U.P.S	cope	1	3409	3409	31/10/2011
22	U.P.S	cope	7	3371	23597	22/12/2011
23	Acer Monitor	cope	1	10463	10463	22/12/2011
24	Maus	cope	1	268	268	22/12/2011
25	Tatstiere	cope	1	430	430	22/12/2011

Ria 2000
Import - Export
PJESE KEMBIMI AUTO
Cet. 06R2059250 Ad.Rr Barrikadave TIRANE - ALBANIA

26	Printer HP Lazerjet	cope	1	10230	10230	22/12/2011
27	Printer	cope	1	10383	10383	11/01/2012
28	Printer	cope	3	4500	13500	23/01/2012
29	monitor + kompjuter	cope	1	33600	33600	14/11/2012
1	Kase fiskale	cope	1	46133	46133	16/01/2013
3	Kompjuter	cope	1	49920.25	49920.25	15/01/2013
4	Kompjuter	cope	1	34309.25	34309.25	15/01/2013
5	Printer	cope	1	43571	43571	16/01/2013
6	Printer	cope	1	43602	43602	04/02/2013
7	UPS	cope	2	3436.75	6873.5	04/02/2013
					1033678	
	Totali					
4	Inventar ekonomik					
1	Tavolin kompjuteri	cope	1	5000	5000	30/07/2003
2	Tavolin zyre	cope	1	5000	5000	30/07/2003
3	Kasaforte metalike	cope	2	21000	42000	30/07/2003
4	Banak druri vitrine	cope	1	100000	100000	30/07/2003
5	Aspirator	cope	1	5700	5700	30/07/2003
6	Telefon-Faks	cope	1	21875	21875	05/10/2004
7	Rafte metalike	ml	140	3000	420000	30/07/2003
8	Bibloteke	cope	2	41050	82100	28/12/2011
9	Tavolina Zyre	cope	1	27800	27800	29/12/2011
10	Plotesuese	cope	1	11537	11537	30/12/2011
11	Karrike	cope	1	23213	23213	31/12/2011
12	Karrike	cope	4	5839	23356	01/01/2012
13	Karrike metalike	cope	1	15012	15012	02/01/2012
14	Rafte metalike	ml	44	3750	165000	07/12/2011
15	Rafte metalike	ml	129.4	3750	485348	29/12/2011
16	Elemente per rafte	cope			75524	
17	Rafte metalike	ml	35	3750	131250	09/01/2013
18	Inventar(Pajisje.Elektrike)	cop	1	44936.83	44936.83	26/08/2014
	TOTALI				1684651.83	

Jelc Yezan
