

Emertimi dhe Forma ligjore
NIPT -i
Adresa e Selise

RIA 2000 SHPK
J92401001B
RR DURRESIT ,LAPRAKE KULLAT HAWAI Tirane

Data e krijimit
Nr. i Regjistrit Tregetar

17/11/1999

Veprimtaria Kryesore

TREGTI SHUMICE E PAKICE PJESE KEMBIMI PER AUTOMJETE

PASQYRAT FINANCIARE

(Ne zbatim te Standartit Kombetar te Kontabilitetit Nr.2 te Permiresuar dhe Ligjit,Nr. 9228 Date 29.04.2004 Per Kontabilitetin dhe Pasqyrat Financiare)

Viti 2016

Pasqyra Financiare jane individuale
Pasqyra Financiare jane te konsoliduara
Pasqyra Financiare jane te shprehura ne
Pasqyra Financiare jane te rumbullakosura ne

leke
leke

Periudha Kontabel e Pasqyrave Financiare

Nga 01.01.2016
Deri 31.12.2016

Data e mbylljes se Pasqyrave Financiare

31,03,2017

Pasqyra e Pozicionit Financiar (Balanci)

Nr	A K T I V E T	2016	2015
	Aktivitet Afatshkurtra		
	▶ Aktivitet monetare	13,468,978	2,169,044
1	Banka	1,545,133	1,831,041
2	Arka	11,923,845	338,003
	▶ Investime		
1	Në tituj pronësie të njësisve ekonomike brenda grupit		
2	Aksionet e vota		
3	Të tjera Financiare		
	▶ Të drejta të arkëtueshme	5,211,432	5,215,845
1	Nga aktiviteti i shfrytëzimit	5,180,130	5,215,845
2	Nga njësitë ekonomike brenda grupit		
3	Nga njësitë ekonomike ku ka interesa pjesëmarrëse		
4	Të tjera	31,302	0
5	Kapital i nënshkruar i papaguar		
	▶ Inventarët	85,739,482	69,021,388
1	Lëndë e parë dhe materiale të konsumueshme		
2	Prodhime në proces dhe gjysëmprodukte		
3	Produkte të gatshme		
4	Mallra	85,659,482	69,021,388
5	Aktive Biologjike (Gjë e gjallë në rritje e majmëri)		
6	AAGJM të mbajtura për shitje		
7	Parapagime për inventar		
8	Inventar l imet	80,000	
	▶ Shpenzime të shtyra		
	▶ Të arkëtueshme nga të ardhurat e konstatuara		
I	TOTALI AKTIVEVE AFATSHKURTRA	104,419,892	73,406,277
	Aktivitet Afatgjata		
	▶ Aktive financiare		
1	Tituj pronësie në njësitë ekonomike brenda grupit		
2	Tituj të huadhënies në njësitë ekonomike brenda grupit		
3	Tituj pronësie në njësitë ekonomike ku ka interesa pjesëmarrëse		
4	Tituj të huadhënies në njësitë ekonomike ku ka interesa pjesëmarrëse		
5	Tituj të tjerë të mbajtur si aktive afatgjata		
6	Tituj të tjerë të huadhënies		
	▶ Aktivitet materiale	80,427,713	83,037,994
1	Toka dhe ndërtesa	77,147,505	81,207,900
2	Implante dhe makineri		
3	Të tjera Instalime dhe pajisje	3,280,208	1,830,094
4	Parapagime për aktive materiale dhe në proces		
	▶ Aktivitet biologjike		
	▶ Aktive jo materiale:		
1	Koncesione, patenta, licenca, marka tregtare, të drejta dhe aktive të ngjashme		
2	Emri i Mirë		
3	Parapagime për AAJM		
	▶ Aktive tatimore të shtyra		
	▶ Kapitali i nënshkruar i papaguar		
II	TOTALI AKTIVEVE AFATGJATA	80,427,713	83,037,994
	AKTIVE TOTALE	184,847,605	159,444,271

Pasqyra e Pozicionit Financiar (Balanci)

Nr	DETYRIMET DHE KAPITALI	2016	2015
	► Detyrime afatshkurtra:		
1	Titujt e huamarrjes		
2	Detyrime ndaj institucioneve të kredisë	27,046,000	13,455,316
3	Arkëtime në avancë për porosi		
4	Të pagueshme për aktivitetin e shfrytëzimit	30,642,720	31,551,370
5	Dëftesa të pagueshme		
6	Të pagueshme ndaj njësisve ekonomike brenda grupit		
7	Të pagueshme ndaj njësisve ekonomike ku ka interesa pjesëmarrëse		
8	Të pagueshme ndaj punonjësve dhe sigurimeve shoqërore/shëndetsore	462,774	412,596
9	Të pagueshme për detyrimet tatimore	1,755,352	2,028,230
	► Të pagueshme për shpenzime të konstatuara		
	► Të ardhura të shtyra		
	► Provizione		
	Totali i Detyrimeve afatshkurtera	59,906,846	47,447,512
	► Detyrime afatgjata:		
1	Titujt e huamarrjes		
2	Detyrime ndaj institucioneve të kredisë	19,670,664	1,430,051
3	Arkëtimet në avancë për porosi		
4	Të pagueshme për aktivitetin e shfrytëzimit		
5	Dëftesa të pagueshme		
6	Të pagueshme ndaj njësisve ekonomike brenda grupit		
7	Të pagueshme ndaj njësisve ekonomike ku ka interesa pjesëmarrëse		
8	Të tjera të pagueshme	14,850,000	35,288,658
	► Të pagueshme për shpenzime të konstatuara		
	► Të ardhura të shtyra		
	► Provizione:		
1	Provizione për pensionet		
2	Provizione të tjera		
	► Detyrime tatimore të shtyra		
	Totali i Detyrimeve afatgjata	34,520,664	36,718,709
	DETYRIMET TOTALE	94,427,510	84,166,221
	► Kapitali dhe Rezervat	58,000,000	58,000,000
	► Kapitali i Nënshkruar		
	► Primi i lidhur me kapitalin		
	► Rezerva rivlerësimi		
	► Rezerva të tjera		
1	Rezerva ligjore	2,003,908	1,200,006
2	Rezerva statutoare		
3	Rezerva të tjera	15,274,142	
	► Fitimi i pashpërndarë		
	► Fitim / Humbja e Vitit	15,142,045	16,078,044
	Totali i Kapitalit	90,420,095	75,278,050
	TOTALI I DETYRIMEVE DHE KAPITALIT	184,847,605	159,444,271

Pasqyra e Performancës
(Pasqyra e të ardhurave dhe shpenzimeve)

Formati 1 – Shpenzimet e shfrytëzimit të klasifikuara sipas natyrës

Nr	Pershkrimi i Elementeve	2016	2015
▶	Të ardhura nga aktiviteti i shfrytëzimit	264,220,651	245,488,175
▶	Ndryshimi në inventarin e produkteve të gatshme dhe prodhimt në proces		
▶	Puna e kryer nga njësia ekonomike dhe e kapitalizuar		
▶	Të ardhura të tjera të shfrytëzimit	3,081	5,414
	TOTALI I TE ARDHURAVE	264,223,732	246,493,589
▶	Lënda e parë dhe materiale të konsumueshme	-216,571,854	-202,129,056
	1 Lënda e parë dhe materiale të konsumueshme	-216,571,854	-202,129,056
	2 Të tjera shpenzime		
▶	Shpenzime të personelit	-21,272,299	-16,333,807
	1 Paga dhe shpërblime	-18,222,233	-13,993,920
	2 Shpenzime të sigurimeve shoqërore/shëndetsore (paraqitur veçmas nga shpenzimet për pensionet)	-3,050,066	-2,339,887
▶	Zhvlerësimi i aktiveve afatgjata materiale		
▶	Shpenzime konsumi dhe amortizimi	-4,426,414	-4,705,250
▶	Shpenzime të tjera shfrytëzimi	-6,148,470	-3,483,728
	TOTALI SHPENZIMEVE	-248,419,037	-226,651,841
▶	Të ardhura të tjera		
	1 Të ardhura nga njësitë ekonomike ku ka interesa pjesëmarrëse (paraqitur veçmas të ardhurat nga njësitë ekonomike brenda grupit)		
	2 Të ardhura nga investimet dhe huatë e tjera pjesë e aktiveve afatgjata (paraqitur veçmas të ardhurat nga njësitë ekonomike brenda grupit)		
	3 Interesa të arkëtueshëm dhe të ardhura të tjera të ngjashme (paraqitur veçmas të ardhurat nga njësitë ekonomike brenda grupit)		
▶	Zhvlerësimi i aktiveve financiare dhe investimeve financiare të mbajtura si aktive afatshkurtra		
▶	Shpenzime financiare	2,055,389	183,046
	1 Shpenzime interesi dhe shpenzime të ngjashme (paraqitur veçmas shpenzimet për t'u paguar tek njësitë ekonomike brenda grupit)	-933,588	-1,194,566
	2 Shpenzime të tjera financiare	2,988,977	1,377,612
▶	Pjesa e fitimit/humbjes nga pjesëmarrjet		
▶	Fitimi/Humbja para tatimit	17,860,084	19,024,794
▶	Shpenzimi i tatimit mbi fitimin	-2,718,039	-2,946,750
	1 Shpenzimi aktual i tatimit mbi fitimin	-2,718,039	-2,946,750
	2 Shpenzimi i tatimit fitimit të shtyrë		
	3 Pjesa e tatimit fitimit të pjesëmarrjeve		
▶	Fitimi/Humbja e vitit	15,142,045	16,078,044
▶	Fitimi/Humbja për:	X	X
	Pronarët e njësisë ekonomike mëmë		
	Interesat jo-kontrolluese		

Pasqyra e të Ardhurave Gjithëpërfshirëse

Nr	Pershkrimi i Elementeve	2016	2015
▶	Fitimi/Humbja e vitit		
	Të ardhura të tjera gjithëpërfshirëse për vitin:		
	Diferencat (+/-) nga përkthimi i monedhës në veprimtari të huaja		
	Diferencat (+/-) nga rivlerësimi i aktiveve afatgjata materiale		
	Diferencat (+/-) nga rivlerësimi i aktivitetit financiar të mbajtura për shitje		
	Pjesa e të ardhurave gjithëpërfshirëse nga pjesëmarrjet		
▶	Totali i të ardhurave të tjera gjithëpërfshirëse për vitin		
▶	Totali i të ardhurave gjithëpërfshirëse për vitin		
▶	Totali i të ardhurave/humbjeve gjithëpërfshirëse për:		
	Pronarët e njësisë ekonomike mëmë		
	Interesat jo-kontrolluese		

Pasqyra e Fluksit te Mjeteve Monetare
(metoda indirekte)

	2016	2015
► Fluksi i Mjeteve Monetare nga/(përdorur në) aktivitetin e shfrytëzimit	15,314,111	12,553,325
<i>Fitim / Humbja e vitit</i>	17,860,084	19,024,794
<i>Rregullimet për shpenzimet jomonetare:</i>		
<i>Shpenzimet financiare jomonetare</i>		
<i>Shpenzimet për tatimin mbi fitimin jomonetar</i>	-2,718,039	-2,946,750
<i>Shpenzime konsumi dhe amortizimi</i>	4,426,414	4,705,250
<i>Zhvlerësimi i aktiveve afatgjata materiale</i>		
<i>Fluksi i mjeteve monetare i përfshirë në aktivitetet investuese:</i>		
<i>Fitim nga shitja e aktiveve afatgjata materiale</i>		
<i>Ndryshimet në aktivet dhe detyrimet e shfrytëzimit:</i>		
<i>Rënie/(rritje) në të drejtat e arkëtueshme dhe të tjera</i>	4,413	842,452
<i>Rënie/(rritje) në inventarë</i>	-16,718,094	27,054,339
<i>Rritje/(rënie) në detyrimet e pagueshme</i>	12,409,155	-36,251,946
<i>Rritje/(rënie) në detyrime për punonjësit</i>	50,178	125,186
► Fluksi i Mjeteve Monetare nga/(përdorur në) aktivitetin e investimit	-1,816,132	-105,584
<i>Para neto të përdorura për blerjen e filialeve</i>		
<i>Para neto të arkëtuara nga shitja e filialeve</i>		
<i>Pagesa për blerjen e aktiveve afatgjata materiale</i>	-1,816,132	-105,584
<i>Arkëtime nga shitja e aktiveve afatgjata materiale</i>		
<i>Pagesa për blerjen e investimeve të tjera</i>		
<i>Arkëtime nga shitja e investimeve të tjera</i>		
<i>Dividentë të arkëtuar</i>		
► Fluksi i Mjeteve Monetare nga/(përdorur në) aktivitetin e financimit	-2,198,045	-13,068,232
<i>Arkëtime nga emetimi i kapitalit aksionar</i>		
<i>Arkëtime nga emetimi i aksioneve të përdorura si kolateral</i>		
<i>Hua të arkëtuara</i>		
<i>Pagesa e kostove të transaksionit që lidhen me kreditë dhe huatë</i>		
<i>Riblerje e aksioneve të veta</i>		
<i>Pagesa e aksioneve të përdorura si kolateral</i>		
<i>Pagesa e huave</i>	-2,198,045	-13,068,232
<i>Pagesë e detyrimeve të qirasë financiare</i>		
<i>Interes i paguar</i>		
<i>Dividendë të paguar</i>		
Rritje/(rënie) neto në mjete monetare dhe ekuivalentë të mjeteve monetare	11,299,934	-620,491
Mjete monetare dhe ekuivalentë të mjeteve monetare më 1 janar	2,169,044	2,789,535
<i>Efekti i luhatjeve të kursit të këmbimit të mjeteve monetare</i>		
Mjete monetare dhe ekuivalentë të mjeteve monetare më 31 dhjetor	13,468,978	2,169,044

	Kapitali i nënshkruar	Primi i lidhur me kapitalin	Rezerva Rivlerësimi	Rezerva Ligjore	Rezerva Statutore	Rezerva të tjera	Diferencat nga përkthimi i monedhës në veprimtari të huaja	Fitimet e Pashpërndara	Fitim / Humbja e vitit	Totali	Interesa Jo-Kontrollues	Totali
► Pozicioni financiar më 31 dhjetor 2XX0												
Efektet i ndryshimeve në politikat kontabël												
► Pozicioni financiar i rideklaruar më 1 janar 2XX1												
Te ardhura totale gjithëpërfshirëse për vitin:												
Fitimi / Humbja e vitit												
Te ardhura të tjera gjithëpërfshirëse:												
Totali i të ardhura gjithëpërfshirëse për vitin:												
Transaksionet me pronarët e njësisë ekonomike të njohura direkt në kapital:												
Emetimi i kapitalit të nënshkruar												
Dividende të paguar												
Totali i transaksioneve me pronarët e njësisë ekonomike												
► Pozicioni financiar i rideklaruar më 31 dhjetor 2XX1												
► Pozicioni financiar i rideklaruar më 1 janar 2016	58000000			1200006		0		0	16078044	75278050		75278050
Totali i të ardhura gjithëpërfshirëse për vitin:									15142045			15142045
Fitimi / Humbja e vitit												
Te ardhura të tjera gjithëpërfshirëse:												
Te ardhura totale gjithëpërfshirëse për vitin:												
Transaksionet me pronarët e njësisë ekonomike të njohura direkt në kapital:	0			803902		15274142		0	-16078044			0
Emetimi i kapitalit të nënshkruar												
Dividende të paguar												
Totali i transaksioneve me pronarët e njësisë ekonomike												
► Pozicioni financiar më 31 dhjetor 2016	58000000			2003908		15274142		0	15142045	90420095		90420095

Ria 2000 SHPK
Pasqyrat financiare viti 2016

TE DHENA MBI SHOQERINE

vendimin Nr.22305 datë 17.11.1999.

Statusi juridik: Shoqëri me Përgjegjesi te Kufizuar.

Kapitali aksionar **58 000 000** LEKE

Selia e entitetit ndodhet në Rr “ Durrësit,Laprake,Kulla nr 4-ter ,kati 1-re
Tirane

Zhvillon aktivitetin ne qytetin e Tiranes.

Objekti i Veprimtarisë: Import,eksport,tregtimi me shumice e pakice pjese
kembimi per automjete etj.

Veprimtaria e entitetit rregullohet me:

Statut

Ligji nr. 9901, datë 14.04.2008 “Për tregtarët Shoqëritë Tregtare”,

Ligji Nr. 9228, datë 29.04.2004 “Për Kontabilitetin dhe Pasqyrat
Financiare”, ndryshuar me Ligjin Nr. 9477, datë 09.02.2006,

Legjislacioni Fiskal,

Akte të tjera ligjore e nënligjore të shtetit Shqiptar.

Drejtimi realizohet nga:

Asambleja e Përgjithëshme, atributet e se ciles i ushtrojne ortaket Ilir
Jarani,Roland Jarani .

Administrator Ilir Jarani.

**1.PERMBLEDHJE E POLITIKAVE TE RENDESISHME TE
KONTABILITETIT**

2.1 Baza e përgatitjes së PF,

Kontabiliteti mbahet me Programin Financa 5-se mbi bazen e parimeve
dhe metodave që përcaktohen nga Këshilli Kombëtar i Kontabilitetit.

Ato janë përgatitur mbi bazën e të drejtave dhe detyrimeve të konstatuara.
Sipas kësaj metode, efektet e transaksioneve dhe ngjarjeve të tjera njihen
në pasqyrat financiare kur ato ndodhin dhe jo kur arkëtohen.

Rregjistrimet kontabël janë kryer në mbështetje të dokumentave
justifikuese, të vlerësuara përsa i përket vlefshmërisë për t'u pranuar në
kontabilitet.

Republikës së Shqipërisë.

Të gjitha transaksionet në monedha të tjera janë konvertuar në LEKE.

2.2 Zbatimi Parimeve Kontabël,

2.2.1 Parimi i kujdesit,

Në përgjithësi pasqyrat financiare janë përgatitur në bazë të parimit të
kujdesit.

Janë rregjistruar vetëm fitime që konsiderohen si të sigurta.

Llogaritë vjetore janë përgatitur sipas parimit të vijshmërisë.



2.2.3 Llogaritja e saktë dhe periudha përkatëse,

Të ardhurat dhe shpenzimet janë kontabilizuar në periudhën përkatëse raportuese.

2.2.4 Saktësia e çeljes,

Mbyllja e vitit 2015 shtë mbartur saktë në çelje të vitit 2016.

2.2.5 Moskompesimi i aktivitet dhe detyrimeve, nëse nuk egziston një drejtë ligjore, është zbatuar korekt.

2.2.6 Informacion i besueshem dhe i plotë për të gjitha transaksionet apo ngjarjet e konsiderueshme.

Sistemi kontabël i përdorur e jep këtë siguri.

2.2.7 Krahasueshmëria, Çdo post i bilancit dhe pasqyrës së rezultatit është paraqitur me shifra koresponduese.

2.2.8 Parimi i sinqeritetit, Llogaritë janë transparente dhe të kuptueshme, përshkrim të plotë, të qartë dhe të ndershëm të gjëndjes së shoqërisë.

2.3 Metodat e vlerësimit,

Vleresim dhe standart i njëjtë nga një periudhë në tjetrën.

2.3.1 Aktivitet e qendrueshme, Në hyrje vlerësohen me koston historike (koston e marjes) dhe me pas janë vlerësuar me modelin e koston

Aktivitet amortizohen me norma fiskale mbi vleren e mbetur . Janë përdorur këto norma amortizimi:

Aktivi	Normat e amortizimit te perdorura per
	vitin e mbyllur ne 31 Dhjetor 2016
Ndërtesa	5% e vleres se mbetur
Makineri e Paisje	20% e vleres se mbetur
Mjete transporti	20%e vleres se mbetur
Inventar ekonomik	20% e vleres se mbetur
Pajisje informatike	25% e vleres se mbetur

2.3.5 Gjëndjet në valutë të huaj,

- Asetet jo monetare, vlerësohen me kursin e shkëmbimit në datën e transaksionit,

- Asetet monetare në valute vlerësohen me kursin zyrtar të publikuar nga Banka e Shqipërisë,

- Diferencat e kursit fitimet/(humbjet) kontabilizohen sipas përcaktimeve në kontabilitet.

Kurset e këmbimit të përdorura për këmbimin e valutës në leke në fund të periudhës kontabel janë:

Monedha	31.12.2016 LEKE/valute	31.12.2015 LEKE/valute
USD	128.17	115.23
EUR	135.23	140.14

2. ANALIZA E POSTEVE TE BILANCIT

3.1 AKTIVET AFATSHKURTER

3.1.1 Aktive monetare, Gjëndja në bilanc **13,468,978** leke
struktura:

Llogaria	31/12/2016	31/12/2015
Banka	1,545,133	1,831,041
Arka	11,923,845	338,003
TOTALI	13,468,978	2,169,044

3.1.1.1 Gjëndjet e aktiveve monetare në lek.

Struktura	31/12/2016	31/12/2015
Kesh në dorë LEKE	11,923,845	338,003
B.K.T . Tirane në leke	513,606	411,272
Raiffeisen Bank Tirane në leke	497,398	651,504
Raiffeisen Bank Tirane në Euro	2,613	60,833
Tirana Bank në EURO	592	5,274
Intesa San Paolo në leke	64,005	260,259
Intesa San Paolo në Euro	423,586	-
Societe Generale Bank në Euro	25,326	441,899
Union Bank në leke	750	
Union Bank në Euro	6,491	
Pro - kredit Bank në leke	7861	-
Pro - kredit Bank në Euro (fikse I	2840	
Pro - kredit Bank në Euro	65	441,899
Kesh totale në dore dhe në banka	13,468,978	2,610,943

Gjëndja e bankave është konfirmuar me konfermat bankare që janë të rakorduara me ditarin dhe bilancin.

Gjëndja kontabël e arkës është e rakorduar, (dokumentim, kontabilizim, kartela, bilanc...).

3.1.2 Aktive të tjera financiare afatshkurtëra

Gjëndja në bilanc **5,211,432** LEKE, me strukturë:

Llogaria	31/12/2016	31/12/2015
Klientë për mallra, produkte e shërbime	5,180,130	5,215,845
Zhvlerësimi i klientëve	-	-
Tatim mbi fitimin	-	-
TVSH	-	-
Debitor	31302	-
Aktive te tjera financiare totale	5,211,432	5,215,845

3.1.3 INVENTARI, gjëndja neto në bilanc është 85,739,482 Leke

Llogaria	31/12/2016	31/12/2015
Mallra	85,659,482	69,021,388
Inventar l imet	80,000	
Gjëndja totale e inventarit	85,739,482	69,021,388

3.2 AKTIVE AFATGJATA

3.2.1 Aktive afatgjata materiale, gjëndja neto në bilanc 80,427,713 LEKE, me strukture:

Llogaria	31/12/2016	31/12/2015
Ndertesa	85,482,000	85,482,000
Amortizime ndertesa	-8,334,495	-4,274,100
Makineri pajisje	-	-
Mjete transporti	2,452,697	2,004,497
Amortizime mjete transporti	-1,116,827	-1,144,910
Pajisje informatike	718,744	646,764
Amortizime pajisje informatike	-409,554	-350,251
Inventar ekonomik	3,273,103	2,177,150
Amortizime inventar ekonomik	-1,637,955	-1,503,156
Totali	80,427,713	83,037,994

3.2.1.3 Aktive afatgjata jomateriale, gjëndja neto në bilanc është zero.

3.3 DETYRIMET AFATSHKURTER,

3.41 Detyrime afat shkurter gjëndja ne bilanc 59,906,846 leke me strukture:

Llogaria	31/12/2016	31/12/2015
Te pagueshme ndaj furnitoreve	30,642,720	70,302,059
Paga	-	-
Sigurime shoqërore dhe shëndetësore	462,774	287,410
TAP		9,840
Tatim mbi fitimin	206,367	
TVSH	1,524,835	
Tatim ne burim	24,150	
Hua të tjera (Kredi bankare afat shkurter Pro-Kredit Bank)	27,046,000	12,974,963
Hua dhe parapagime totale	59,906,846	83,574,272

3.4 DETYRIMET AFATGJATA

3.4.1 Detyrime afatgjata, gjendja ne bilanc 34,520,664 leke me strukture:

Llogaria	31/12/2016	31/12/2015
Furnitore per mallra	-	-
Detyrime ndaj ortakut	14,850,000	14,850,000
Kredi Pro-Kredit	19,670,664	1,430,051
Hua te tjera R- Jarani ,I- Jarani		20,438,658
Hua të tjera A GJ totale	34,520,664	36,718,709

Keto te drejta klasifikohem afatgjata pasi likujdimi I tyre nuk mund te realizohet brenda nje viti.

3.5 KAPITALI, gjendja në bilanc 90,420,095 leke me strukturë:

Llogaria	31/12/2016	31/12/2015
Kapital i paguar	58,000,000	58,000,000
Rezerva ligjore	2,003,908	1,200,006
Rezerva të tjera	15,274,142	-
Fitim/(humbja) e pashpërndarë	-	-
Fitim/(humbja) e vitit	15,142,045	16,078,044
TOTALI I KAPITALIT	90,420,095	75,278,050

4 PASQYRA E TE ARDHURAVE DHE SHPENZIMEVE (PASH)

Paraqitja e PASH është bërë duke i klasifikuar sipas natyrës. Rezultati vjetor është fitim neto 15,142,045 leke.

4.1 TE ARDHURAT

4.1.1 Shitjet neto

Struktura	31/12/2016	31/12/2015
Të ardhura nga shitja e mallrave	264,220,651	245,488,175
Te ardhura nga veprim. e shfry. totale	264,220,651	245,488,175

4.1.2 Të ardhura të tjera nga veprimtaria e shfrytëzimit.

Struktura	31/12/2016	31/12/2015
Të ardhura nga shitja e AAGJM		
Të ardhura te tjera	3,081	5,414
Të ardhura të tjera nga kontrollet tatimore		
Te ardhura nga veprim. e shfry. totale	3,081	5,414

4.1.3 Të ardhura financiare neto,

Struktura	31/12/2016	31/12/2015
Te ardhura nga interesat bankare	-	-
Shpenzime nga interesat bankare	-933,588	-1,194,566
Fitim/(humbjet) nga kursi i këmbimit)	2,988,977	1,377,612
Te ardhura financiare totale neto	2,055,389	183,046

4.2 SHPENZIMET

4.2.1 Shpenzime për mallra.

Struktura	31/12/2016	31/12/2015
Blerje/Shpenzime te materialeve te para	-	-
Blerje/shpenzime te mallrash	216,571,854	202,129,056
Totali	216,571,854	202,129,056

% e marzhit te realizuar mbi koston e mallrave te shitur 22 %.

4.2.2 Kosto e punës

Struktura	31/12/2016	31/12/2015
Pagat e personelit	18,222,233	13,993,920
Shpenzimet për sigurime shoq. e shëndet	3,050,066	2,339,887
Totali	21,272,299	16,333,807

4.2.3 Amortizimet dhe zhvlerësimet

Struktura	31/12/2016	31/12/2015
Amortizimi I AQT	4,426,414	4,705,250
Zhvleresim i AA jo Materiale	-	-
	4,426,414	4,705,250

4.2.4 Shpenzime të tjera nga veprimtaritë e shfrytëzimit

Struktura	31/12/2016	31/12/2015
Shpenzime për blerje materiale të tjera kancelari	387,336	369,465
Shpenzime për riparime e mirmbajtje	182,823	40,000
Shpenzime për qira	1,939,535	840,000
Shpenzime eksperti	100,000	70,000
Shpenzime per energji elektrike. uje, karburant	1,466,729	425,919
Shpenzime postare e telecomi	469,528	586,013
Shpenzime për shërbime bankare	297,132	88,921
Shpenzime per gjoba e penalitete	260,176	620,209
Shpenzime për tatime e taksa te tjera (Bashkia)	670,486	305,520
Shpenzime konsumu invent te imet	80,000	
Shpenzime te tjera	294,725	137,681
Shpenzime të tjera totale	6,148,470	3,483,728

5. Rezultati tatimor

Rezultati tatimor	31/12/2016	31/12/2015
Fitim/(humbja) para tatimit	17,860,084	19,024,794
Shpenzime të pazbritshme:		620,209
Amortizime llogaritur me teper	-	-
Kamat vonesa gjoba	260,176	620,204
Sistemime diferenca		
Fitimi tatimor	18,120,260	19,645,003
% e tatim fitimit	15%	15%
Tatim/ fitimin	2,718,039	2,946,750
Fitim/(humbja) neto pas tatimit	15,142,045	16,078,044

% e fitimit neto mbas tatim fitimit mbi te ardhurat nga aktiviteti I shfrytezimt 5.73 %

6. Pasqyra e flukseve monetare .

Fluksi monetar nga aktivitetet e shfrytezimit .

6.1 Tatimi mbi fitimin.

	31/12/2016	31/12/2015
Fitimi(Humbja) para Tatim Fitimit	17,860,084	19,024,794
Tatim fitimi i llogaritur	-2,718,039	2,946,750

6.2 Rritje / renie ne tepricen e kerkesave te arketueshme nga aktiviteti e te tjera.

Llogaria	31/12/2016	31/12/2015
Klientë për mallra,	5,180,130	5,215,845
Zhvlerësimi i klientëve	-	-
Rritje/pakesime diferencat e kembimit	-	-
Tatim mbi fitimin	-	-
Tvsh	-	-
Debitor	31,302	-
TOTALI	5,211,432	5,215,845
Rritje/renie ne tepricen e kerkesave	4,413	-5,215,845

6.3 Rritje/renie ne tepricen e inventarit.

Llogaria	31/12/2016	31/12/2015
Mallra per rishitje	85,659,482	69,021,388
Inventar I imet	80,000	0
TOTALI	85,739,482	69,021,388
Rritje/ renie ne tepricen e inventarit	-16,718,094	0

6.4 Rritje / renie ne tepricen , detyrime afat shkurter.

6.4.1 Rritje / renie ne detyrime te pagueshme.

Llogaria	31/12/2016	31/12/2015
Furnitore per fatura	30,642,720	31,551,370
Hua bankare (Overdraft) ne Euro		13,455,316
Tat qeraje	24,150	-
T.v.sh	1,524,835	908,481
Tatim fitimi	206,367	1,104,130
Te tjera Kredi afat shkurter	27,046,000	15,618
Sigurimre shoqerore		
TOTALI	59,444,072	47,034,915
Rritje/renie ne tepricen e detyrimeve	12,409,155	

6.4.2 Rritje/renie ne tepricen ne detyrime per punonjesit

Llogaria	31/12/2016	31/12/2015
Pagat e punonjesve	-	-
Sigurimet shoqerore	462,774	412,596
TOTALI	462,774	412,596
Rritje/renie ne tepricen e detyrimeve per punonjesit	50,178	

Paraja neto nga veprimtaria investuese.

Llogaria	31/12/2016	31/12/2015
Blerje aktive afat gjata materiale	-1,816,132	-105,584
Totali	-1,816,132	-105,584


Paraja neto nga veprimtaria financiare .

Rritje / renie ne tepricen , huamarje te tjera afatgjata.

Llogaria	31/12/2016	31/12/2015
Ortake per tu paguar	14,850,000	14,850,000
Hua marje afat gjata ne Leke		20,438,658
Hua marje afat gjata ne EURO	19,670,664	1,430,051
Efektet e kurseve te kembimit Hua A. GJ.	-	-
Totali	34,520,664	36,718,709
Rritje / renie ne tepricen huamarje te tjera afatgjata	-2,198,045	


HARTUESI

Pranvera Pupuleku



Administrator

Ilir jarani




Aktivet Afatgjata Materiale me vlere fillestare 2016

Nr	Emertimi	Sasia	Gjendje 01/01/2016	Shtesa	Pakesime	Gjendje 31/12/2016
1	Toka					0
2	Ndertime		85,482,000			85,482,000
3	Makineri,paisje					0
4	Mjete transporti		2,004,497	648,200	200,000	2,452,697
1	Pajisje te tjera		2,823,914	1,167,933		3,991,847
2						0
3						0
4						0
	TOTALI		90,310,411	1,816,133	200,000	91,926,544

Amortizimi A.A.Materiale 2016


Nr	Emertimi	Sasia	Gjendje 01/01/2016	Shtesa	Pakesime	Gjendje 31/12/2016
1	Toka					0
2	Ndertime		4,274,100	4,060,395		8,334,495
3	Makineri,paisje,vegla					0
4	Mjete transporti		1,144,910	171,917	200,000	1,116,827
1	Pajisje te tjera		1,853,407	194,102		2,047,509
2						0
3						0
4						0
	TOTALI		7,272,417	4,426,414	200,000	11,498,831

Vlera Kontabel Neto e A.A.Materiale 2016

Nr	Emertimi	Sasia	Gjendje 01/01/2016	Shtesa	Pakesime	Gjendje 31/12/2016
1	Toka				0	0
2	Ndertime		81,207,900		4,060,395	77,147,505
3	Makineri,paisje,vegla					0
4	Mjete transporti		859,587	648,200	171,917	1,335,870
1	Pajisje te tjera		970,507	1,167,933	194,102	1,944,338
2						0
3						0
4						0
	TOTALI		83,037,994	1,816,133	4,426,414	80,427,713

Administratori
Ilir Jarani

Ilir Jarani




RIA 2016

INVENTAR MJETE TRANSPORT GJENDJE DT 31.12.2016

NR	PERSHKRIMI	SASI	CMIMI	VLERA
1	AUTOVETUR FORD FOKUS TARG AA 596 JI CP	1.00	222,497.000	222,497.00
2	AUTOVETUR FORD FOKUS TARG 875 NN CP	1.00	120,000.000	120,000.00
3	AUTOVETUR FORD TARGA TARG AA 394 NS CP	1.00	528,200.000	528,200.00
4	CIKLOMOTOR CP	2.00	21,000.000	42,000.00
5	FURGON KADI TARG AA938 CU CP	1.00	1,540,000.000	1,540,000.00
				2.452.697.00

Perfaqesuesii subjektit

ILIR JARANI



RIA 2016

GJENDJE AKTIVE AFAT GJATA DT 31.12.2016

1	NDERTESA	CP	1.00	85,482,000.000	85,482,000.00
2	AUTOVETUR FORD FOKUS AA696JI	CP	1.00	222,497.000	222,497.00
3	AUTOVETURE FORD FOKUS AA 875 NN	CP	1.00	120,000.000	120,000.00
4	AUTOVETURE FORD TARGA AA 394 NS	CP	1.00	528,200.000	528,200.00
5	FURGON KADI AA938 CU	CP	1.00	1,540,000.000	1,540,000.00
6	CIKLOMOTOR	CP	2.00	21,000.000	42,000.00
7	ASPIRATOR	CP	1.00	5,700.000	5,700.00
8	BANAK DRURI VITRINE	CP	1.00	100,000.000	100,000.00
9	BIBLOTEKE	CP	2.00	41,050.000	82,100.00
10	ELEMENTE PER RAFTE	CP	3,776.00	20.001	75,524.00
11	KASE ELEKTRONIKE	CP	2.00	45,175.000	90,350.00
12	KASE FISKALE	CP	1.00	46,133.000	46,133.00
13	KASE FISKALE MP-66L	CP	1.00	46,975.000	46,975.00
14	KASE ELEKTRONIKE	CP	1.00	30,800.000	30,800.00
15	KASAFORTE METALIKE	CP	2.00	21,000.000	42,000.00
16	KARIKE	CP	1.00	23,213.000	23,213.00
17	KARIKE	CP	4.00	5,839.000	23,356.00
18	KARIKE METALIKE	CP	1.00	15,012.000	15,012.00
19	KOMPJUTER	CP	1.00	48,552.000	48,552.00
20	KOMPJUTER	CP	1.00	14,000.000	14,000.00
21	KOMPJUTER	CP	1.00	40,000.000	40,000.00
22	KOMPJUTER	CP	1.00	48,244.000	48,244.00
23	KOMPJUTER	CP	1.00	26,505.000	26,505.00
24	KOMPJUTER	CP	2.00	19,878.000	39,756.00
25	KOMPJUTER	CP	2.00	26,505.000	53,010.00
26	KOMPJUTER	CP	1.00	49,920.000	49,920.00
27	KOMPJUTER	CP	1.00	34,309.250	34,309.25
28	KOMPJUTER HP 6300	CP	1.00	91,585.000	91,585.00
29	MAUS	CP	1.00	584.000	584.00
30	MAUS	CP	4.00	268.000	1,072.00
31	MONITOR	CP	1.00	51,608.000	51,608.00
32	MONITOR	CP	4.00	10,462.000	41,848.00
33	MONITOR+ KOMPJUETR	CP	1.00	33,600.000	33,600.00
34	MODEM	CP	1.00	17,375.000	17,375.00
35	PAJISJE ELEKTRIKE	CP	1.00	44,937.000	44,937.00
36	PLOTESUESE	CP	1.00	11,537.000	11,537.00
37	PRINTER	CP	1.00	10,980.000	10,980.00
38	EPSON PRINT LQ-690	CP	2.00	49,000.000	98,000.00
39	HP PRINTER DESKJET INK ADVANTAGE 3635 ALL-IN-1	CP	1.00	8,505.000	8,505.00
40	XEROX PRINTER, COPIER, SCANNER, FAX WORKCE	CP	1.00	16,500.000	16,500.00
41	PRINTER	CP	4.00	44,175.000	176,700.00
42	PRINTER	CP	1.00	24,483.000	24,483.00
43	PRINTER HP LAZERJET	CP	1.00	10,230.000	10,230.00
44	PRINTER	CP	1.00	10,383.000	10,383.00
45	PRINTER	CP	3.00	4,500.000	13,500.00
46	PRINTER	CP	1.00	43,571.000	43,571.00
47	PRINTER	CP	1.00	43,602.000	43,602.00
48	RAFTE METALIKE	CP	44.00	3,750.000	165,000.00
49	RAFTE METALIKE	ML	140.00	3,000.000	420,000.00
50	RAFTE METALIKE	ML	164.40	3,750.596	616,598.00
51	RAFTE METALIKE	ML	79.61	8,898.003	708,369.99
52	RAFTE METALIKE	ML	24.30	9,166.667	222,750.00
53	RAFT MARKETI	ML	2.00	8,333.000	16,666.00
54	KATARAFT 60 CM	CP	52.00	833.330	43,333.15

55	KATARAFT 40 CM	CP	4.00	1,083.328	4,333.31
56	KATARAFT 30 CM	CP	2.00	1,250.000	2,500.00
57	TAVOLIN KOMPJUTERI	CP	2.00	5,000.000	10,000.00
58	TAVOLINE ZYRE	CP	1.00	27,800.000	27,800.00
59	TASTIERE	CP	1.00	500.000	500.00
60	TASTIERE	CP	3.00	430.000	1,290.00
61	TASTIERE	CP	1.00	430.000	430.00
62	TELEFON FAKS	CP	1.00	21,875.000	21,875.00
63	UPS3	CP	2.00	3,436.750	6,873.50
64	UPS	CP	1.00	3,409.000	3,409.00
65	UPS2	CP	1.00	10,463.000	10,463.00
66	UPS	CP	7.00	3,371.000	23,597.00

91,926,544.20

Jlin Yerani
AS

R.I.A. 2000 S
 Import - Export
 PUSKAS KEMBIM ALPS
 Gal. 000202/280 Rt. Dikan. Pasir, Tj. P.