

Emertimi dhe Forma ligjore

DOALPAINT SH.P.K

NIPT -i

K73206204L

Adresa e Selise

Prane Kombinatit Metalurgik

ELBASAN

Data e krijimit

19/04/2007

Nr. i Regjistrit Tregetar

38065


Veprimtaria Kryesore

PRODHIM,TREGETIM MATERIALE
NDERTIMI,VEPRIMTARI NE FUSHEN E
NDERTIMEVE etj

PASQYRAT FINANCIARE

(Ne zbatim te Standartit Kombetar te Kontabilitetit Nr.2 dhe
Ligjit Nr. 9228 Date 29.04.2004 Per Kontabilitetin dhe Pasqyrat Financiare)

Viti 2010



Pasqyra Financiare jane individuale
Pasqyra Financiare jane te konsoliduara
Pasqyra Financiare jane te shprehura ne
Pasqyra Financiare jane te rumbullakosura ne

LEKE

Periudha Kontabel e Pasqrave Financiare


Nga 01.01.2010
Deri 31.12.2010

Data e mbylljes se Pasqrave Financiare

29 Mars 2010

Pasqyrat Financiare te Vitit 2010

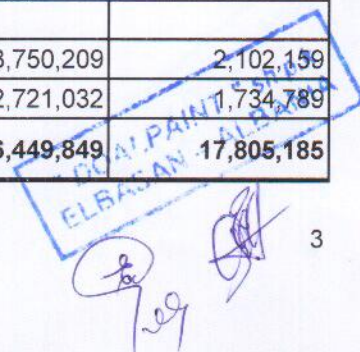
Nr	A K T I V E T	Shenime	Periudha Raportuese	Periudha Para ardhese
I	AKTIVET AFATSHKURTRA		22,991,869	13,484,685
1	Aktivet monetare		517,152	636,510
	> Banka		275,880	196,561
	> Arka		241,272	439,949
2	Derivative dhe aktive te mbajtura per tregtim			
3	Aktive te tjera financiare afatshkurtra		9,590,036	3,075,544
	> Kliente per mallra,produkte e sherbime		4,303,524	2,082,959
	> Debitore te tjere (467)			827,760
	> Tatim mbi fitimin			
	> Tvsh			164,825
	> Te drejta e detyrime ndaj ortakeve			
	> Personeli			
	> kerkesa te tjera te arketueshme(418)		5,286,512	
4	Inventari		12,884,681	9,772,632
	> Lendet e para		8,577,934	7,328,566
	> Inventari lmet		3,406	3,406
	> Prodhim ne proces			
	> Produkte te gatshme		2,668,443	1,037,311
	> Mallra per rishitje		1,634,898	1,403,348
	> Parapagesa per furnizime			
	>			
5	Aktive biologjike afatshkurtra			0
6	Aktive afatshkurtra te mbajtura per rishitje			0
7	Parapagime dhe shpenzime te shtyra			0
	> Shpenzime te periudhave te ardhshme			0
	>			
II	AKTIVET AFATGJATA		3,457,980	4,320,500
1	Pjesmarje dhe tituj financiare			0
2	Aktive afatgjata materiale		3,457,980	4,320,500
	> Toka			
	> Ndertesa			
	> Makineri dhe paisje		3,370,731	2,622,780
	> Aktive tjera afat gjata materiale		87,249	1,697,720
3	Ativet biologjike afatgjata		0	0
4	Aktive afatgjata jo materiale		0	0
5	Kapitali aksioner i pa paguar		0	0
6	Aktive te tjera afatgjata (Invenstim ndertimi)		0	0
	TOTALI AKTIVEVE (I+II)		26,449,849	17,805,185



Handwritten signatures and initials in blue ink at the bottom right of the page.

Pasqyrat Financiare te Vitit 2010

Nr	PASIVET DHE KAPITALI	Shenime	Periudha Raportuese	Periudha Para ardhese
I	PASIVET AFATSHKURTRA		18,890,620	12,703,095
1	Derivativet			
2	Huamarjet			0
	> Overdraftet bankare			
	> Huamarje afat shkuatra			
3	Huat dhe parapagimet		18,890,620	12,703,095
	> Te pagueshme ndaj furnitoreve		17,360,546	11,323,478
	> Te pagueshme ndaj punonjesve		248,701	243,494
	> Detyrime per Sigurime Shoq. Shend.		47,975	47,417
	> Detyrime tatimore per TAP-in		15,160	14,960
	> Detyrime tatimore per Tatim Fitimin		31,739	28,273
	> Detyrime tatimore per Tvsh-ne		356,132	
	> Detyrime tatimore per Tatimin ne Burim			
	> Te drejta e detyrime ndaj ortakeve			
	> Dividente per tu paguar			
	> Kreditore te tjere		830,367	1,045,474
4	Grantet dhe te ardhurat e shtyra			
5	Provizionet afatshkurtra			
II	PASIVET AFATGJATA		827,368	1,091,262
1	Huat afatgjata			
	> Hua, bono dhe detyrime nga qeraja financiare			
	> Bono te konvertueshme			
2	Huamarje te tjera afatgjata		827,368	1,091,262
3	Grantet dhe te ardhurat e shtyra			
4	Provizionet afatgjata			
	TOTALI PASIVEVE (I+II)		19,717,988	13,794,357
III	KAPITALI		6,731,861	4,010,828
1	Aksionet e pakices (PF te konsoliduara)			
2	Kapitali aksionereve te shoq.meme (PF te kons.)			
3	Kapitali aksionar		100,000	100,000
4	Aksione			
5	Njesite ose aksionet e thesarit (Negative)			
6	Rezervat statutore			
7	Rezervat ligjore		160,620	73,880
8	Rezervat e tjera			
9	Fitimet e pa shperndara		3,750,209	2,102,159
10	Fitimi (Humbja) e vitit financiar		2,721,032	1,734,789
	TOTALI PASIVEVE DHE KAPITALIT (I+II+III)		26,449,849	17,805,185



Pasqyra e te Ardhurave dhe Shpenzimeve 2010

(Bazuar ne klasifikimin e Shpenzimeve sipas Natyres)

Nr	Pershkrimi i Elementeve	Periudha Raportuese	Periudha Para ardhese
1	Shitjet neto	24,221,179	16,253,877
2	Te ardhura te tjera nga veprimtaria e shfrytezimit	781,795	1,667
2.1	Te ardhura nga shitja AQT-ve		
2.2	Te ardhura te tjera	781,795	1,667
3	Ndrysh.ne invent.prod.gatshme e prodhimit ne proces	1,631,131	596,427
4	Materialet e konsumuara	-18,643,643	-9,385,748
5	Kosto e punes	-2,372,847	-2,249,348
	<i>Pagat e personelit</i>	-2,033,290	-1,902,200
	<i>Shpenzimet per sigurime shoqerore e shendetesore</i>	-339,557	-347,148
6	Amortizimet dhe zhvleresimet	-833,849	-1,086,766
7	Shpenzime te tjera	-1,729,883	-1,953,943
8	Totali shpenzimeve (shumat 3 - 7)	-23,580,222	-14,675,804
9	Fitimi (humbja) nga veprimtarite e kryesore (1+2+/-3-8)	3,053,883	2,176,166
10	Te ardhurat dhe shpenzimet financiare nga njesite e kontrolluara		
11	Te ardhurat dhe shpenzimet financiare nga pjesemarrjet		
12	Te ardhurat dhe shpenzimet financiare	-6,142	-245,218
	121.0 <i>Te ardh.e shpenz. financ. nga inves.te tjera financ.afatgjata</i>		
	122 <i>Te ardhurat dhe shpenzimet nga interesat</i>	78	178
	123 <i>Fitimet (Humbjet) nga kursi kembimit</i>	-6,220	-176,611
	124 <i>Te ardhura dhe shpenzime te tjera financiare</i>		-68,785
13	Totali i te Ardhurave dhe Shpenzimeve financiare	-6,142	-245,218
14	Fitimi (humbja) para tatimit (9 +/- 13)	3,047,741	1,930,948
15	Shpenzime te jashtezakonshme	219,350	30,636
16	Fitimi para tatimit	3,267,091	1,961,584
17	Tatimi mbi fitimin	326,709	196,158
18	Fitimi (humbja) neto e vitit financiar (14 - 15)	2,721,032	1,734,790
19	Elementet e pasqyrave te konsoliduara		



Pasqyra e CASH FLOW

Periodha :01/01/2010-31/12/2010

Monedha: LEK



Nr	Pershkrimi	Vitet ushtrimor 2010	Vitet paraardhes 2009
	Fluksi i parave nga veprimtarite e shfrytezimit	340,139	379,866
	Parate e arketuara nga klientet	27,612,619	22,845,847
	Parate e paguara ndaj furnitoreve dhe punonjesve	-23,986,307	-20,093,555
	Parate e ardhura (arketuara) nga veprimtarite		
	Interesi i paguar		-154,520
	Tatim fitimi i paguar +TVSH+TAKSE DOGANORE	-3,286,173	-2,217,906
	Paraja neto nga veprimtarite e shfrytezimit	340,139	379,866
	Fluksi i parave nga veprimtarite investuese	-563,017	37,079
	Blerja e njesise se kontrolluar X minus parate e arketuara		
	Blerja e aktiveve afatgjata materiale	-564,095	
	Te ardhurat nga shitja e pajisjeve		
	Interesi i arketuar	1,078	37,079
	Dividentet e arketuar		
	Paraja neto e perdorur ne veprimtarite investuese	-563,017	37,079
	Fluksi i parave nga aktivitetet financiare	-10,890	-308,703
	Te ardhura nga emetimi i kapitalit aksionar		
	Te ardhura nga huamarrje afatgjata		
	Pagesat e detyrimeve te qirase financiare	-10,890	-308,703
	Dividente te paguar		
	Paraja neto e perdorur ne veprimtarite financiare	-10,890	-308,703
	Rritja / rënia neto e mjeteve monetare	-119,358	108,242
	Martet monetare ne fillim te periudhes kontabel	636,510	528,268
	Martet monetare ne fund te periudhes kontabel	517,152	636,510



PASQYRA E LEVIZJEVE NE KAPITALET E VETA PER PERIUDHEN 01JANAR -31DHJETOR 2010

	Kapitali aksionar	Primi i aks	Provizione	Rezerva ligjore	Rezerva te	Fitimi i pashperr	Totali
I Pozicioni me 31 dhjetor 2008	100,000					2,176,039	2,276,039
A Efekti i ndryshimeve ne politikat kontabel						-73,880	-73,880
B Pozicioni i rregulluar	100,000			73,880		2,102,159	2,202,159
1 Fitimi neto i vitit financiar 2009						1,734,790	1,734,790
2 Dividentet e paguar							0
3 Transferime ne rezerven e detyrueshme statusore				86,740		-86,740	0
4 Emetim i kapitalit aksionar							0
II Pozicioni me 31 dhjetor 2009	100,000			160,620	0	3,750,209	4,010,829
1 Fitimi neto per periudhen kontabel						2,721,032	2,721,032
2 Dividentet e paguar							0
3 Emetim i kapitalit aksionar							0
4 Aksione te thesarit te riblera							0
III Pozicioni me 31 dhjetor 2010	100,000	0	0	160,620	0	6,471,241	6,731,861





"DOALPAINT" sh.p.k
ELBASAN - ALBANIA

PASQYRA E LLOGARITJES BE AMORTIZIMIT TE AQT PER VITIN 2010

Tatim paguesi **DOALPAINT BHPK ELBASAN**

NIPTI k73206204I

Aktiviteti: **PRODHIM, TREGETIM MATERIALE NDERTIMI, VEPRIMTARI NE FUSHEN E NDERTIMEVE etj**

Nr llog	EMERTIMI AQT	Vlera				Koeficient amortizim	Amortizimi akumuluar	Amortizim AQT e dala	Amortizim llog v 2010	Gjithsej amortizim
		Fillestare	Hyrje AQT	Dalje AQT	Totali 31 dhjeto					
						%	deri 1 janar			
211	Toka			0	0		0	0	0	0
2120	Ndertesa	0		0	0	0.05		0		0
2130	Instalime Tek -Mek	4,124,723	18,000		4,142,723	0.20	1,501,942	0	524,856	2,026,798
2150	Mjete Transporti	1,658,976	208,333		1,867,309	0.20	350,885		261,618	612,503
21810	Mobilje Orendi				0	0.20		0		0
21820	Pajisje Zyresh Informatike	682,943	64,525	647,859	99,609	0.25	293,315	328,330	47,375	12,360
	Shuma	6,466,642	290,858	647,859	6,109,641	1	2,146,142	328,330	833,849	2,651,661



[Handwritten signature]

Shenimet shpjeguese

4.1 Informacion I pergjithshem

- 1- Kluadri ligjor I pergatitjes se pasqyrave Financiare te "doalpaint"shpk Elbasan eshte Ligji 9228 dt 29/04/2004.'Per kontabilitetin dhe Pasqurat Financiare'''
- 2- Kluadri kontabel I aplikuar jane Standartet Kombetare te Kontabilitetit ne shqiperi(SKK2;490
- 3- Bazat e pergatitjes se Pasqyrave Financiare jane :Te drejtat dhe detyrimet e konstatuara
- 4- Parimet dhe karakteristikat cilesore te perdorura per hartimin e PF te vitit raportues jane ata te SKK; si Vijimesia,kuptueshmeria,Materialiteti dhe Besueshmeria

4.1.1 Politikat Kontabel

Per percaktimin e kostos se inventareve eshte zgjedhur metoda "FIFO"

Per llogaritjen e Amortizimit te AAM eshte perdorur: metoda lineare per ndertesat

ndersa per Aktivet e tjera normat e amortizimit jane aplikuar mbi vleren e mbetur dhe jane

ata te sistemit fiskal ne fuqi

1- Aktivet Monetare

Gjendja e Llogarive Kontabel

Nr. I Llog	Emertimi	Monedha		Lek	Euro	Shuma e Konvertuar
51211	Alfa Bank (Lek)	LEK		103,320.13		103,320
51212	BKT Lek	LEK		14,086.64		14,087
51213	Tirana Bank (Lek)	LEK		42,687.18		42,687
51214	Raiffaisen bank	LEK		32,006.69		32,007
512412	BKT Euro	EUR			215.72	29,935
512413	Raiffaisen Bank (Euro)	EUR			14.33	1,989
512414	Alfa Bank Euro	EUR			221.81	30,781
51243	Tirana Bank (Euro)	EUR			120.00	16,652
51244	Raiffeissen Bank(USD)				42.52	4,422
5101	Arka ne leke	LEK		150,100.00		150,100
51041	ARKA ne EURO	EUR			657	91,172
SHUMA ARKE E BANKE						517,152

DOALPAINT

