

Emertimi dhe Forma ligjore

NIPT-i

Adresa e Selise

Data e krijimit

Nr i Regjistrimit Tregëtar

Veprimtaria Kryesore

SIJAMI SHPK

K31528674L

XHAFZOTAJ KATER RRUGET

DURRES

15/09/1998

EKSPORT - IMPORT

# PASQYRAT FINANCIARE

( Ne zbatim te Standartit Kombetar te Kontabilitetit Nr.2 te Permiresuar dhe Ligjit Nr. 9228 Date 29.04.2004 Per Kontabilitetin dhe Pasqyrat Financiare )

## Viti 2017

Pasqyra Financiare jane individuale

Pasqyra Financiare jane te konsoliduara

Pasqyra Financiare jane te shprehura ne

Pasqyra Financiare jane te rumbullakosura ne

PO

JO

LEKE

JO

Periodha Kontabel e Pasqyrave Financiare

Nga 01.01.2017

Deri 31.12.2017

Data e mbylljes se Pasqyrave Financiare

29/03/2018

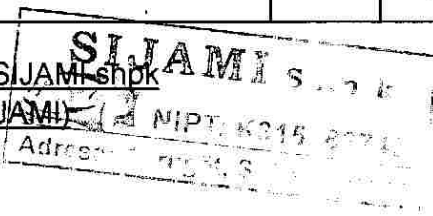
**SIJAMI** Sh.p.k  
NIPT: K31528674L  
Adresa: Xhafzotaj, Shijak, Durres

## Pasqyra e Pozicionit Financiar (Balanci)

Nr	A K T I V E T	Shenimet	2017	2016
	<b>Aktivitet Afatshkurtra</b>			
	▶ <b>Aktivitet monetare</b>	1	21,395	23,151
	1 Banka		3,158	546
	2 Arka		18,237	22,605
	▶ <b>Investime</b>	2	0	0
	1 Në tituj pronësie të njësisve ekonomike brenda grupit	2.1		
	2 Aksionet e veta	2.2		
	3 Të tjera Financiare	2.3		
	▶ <b>Të drejta të arkëtueshme</b>	3	2,896,920	2,996,445
	1 Nga aktiviteti i shfrytëzimit	3.1	216,901	1,700,540
	2 Nga njësitë ekonomike brenda grupit	3.2		
	3 Nga njësitë ekonomike ku ka interesa pjesëmarrëse	3.3		
	4 Të tjera	3.4	2,680,019	1,295,905
	5 Kapital i nënshkruar i papaguar	3.5		
	▶ <b>Inventarët</b>	4	1,520,230	1,965,296
	1 Lëndë e parë dhe materiale të konsumueshme	4.1	1,520,230	1,965,296
	2 Prodhime në proces dhe gjysëmprodukte	4.2	0	0
	3 Produkte të gatshme	4.3		
	4 Mallra	4.4	0	0
	5 Aktive Biologjike (Gjë e gjallë në rritje e majmëri)	4.5		
	6 AAGJM të mbajtura për shitje	4.6		
	7 Parapagime për inventar	4.7		
	▶ <b>Shpenzime të shtyra</b>	5	0	0
	▶ <b>Të arkëtueshme nga të ardhurat e konstatuara</b>	6		
I	<b>TOTALI AKTIVEVE AFATSHKURTRA</b>		<b>4,438,545</b>	<b>4,984,892</b>
	<b>Aktivitet Afatgjata</b>			
	▶ <b>Aktive financiare</b>	7	0	0
	1 Tituj pronësie në njësitë ekonomike brenda grupit	7.1		
	2 Tituj të huadhënies në njësitë ekonomike brenda grupit	7.2		
	3 Tituj pronësie në njësitë ekonomike ku ka interesa pjesëmarrëse	7.3		
	4 Tituj të huadhënies në njësitë ekonomike ku ka interesa pjesëmarrëse	7.4		
	5 Tituj të tjerë të mbajtur si aktive afatgjata	7.5		
	6 Tituj të tjerë të huadhënies	7.6		
	▶ <b>Aktivitet materiale</b>	8	236,123	295,154
	1 Toka dhe ndërtesa	8.1	0	0
	2 Impiante dhe makineri	8.2	236,123	295,154
	3 Të tjera Instalime dhe pajisje	8.3	0	0
	4 Parapagime për aktive materiale dhe në proces	8.4	0	0
	▶ <b>Aktivitet biologjike</b>	9		
	▶ <b>Aktive jo materiale:</b>	10	0	0
	1 Koncesione, patenta, liçenca, marka tregtare, të drejta dhe ak	10.1		
	2 Emri i Mirë	10.2		
	3 Parapagime për AAJM	10.3		
	▶ <b>Aktive tatimore të shtyra</b>	11		
	▶ <b>Kapitali i nënshkruar i papaguar</b>	12		
II	<b>TOTALI AKTIVEVE AFATGJATA</b>		<b>236,123</b>	<b>295,154</b>
	<b>AKTIVE TOTALE</b>		<b>4,674,668</b>	<b>5,280,046</b>

ADMINISTRATORI SIJAMI shpk


(Ramazan SIJAMI)

**Pasqyra e Pozicionit Financiar (Balanci)**

Nr	DETYRIMET DHE KAPITALI	Shenimet	2017	2016
▶	<b>Detyrime afatshkurtra:</b>	13	<b>4,443,890</b>	<b>6,559,718</b>
1	<i>Titujt e huamarrjes</i>	13.1	0	0
2	<i>Detyrime ndaj institucioneve të kredisë</i>	13.2	721	243
3	<i>Arkëtime në avancë për porosi</i>	13.3		
4	<i>Të pagueshme për aktivitetin e shfrytëzimit</i>	13.4	566,572	140,707
5	<i>Dëftesa të pagueshme</i>	13.5		
6	<i>Të pagueshme ndaj njësive ekonomike brenda grupit</i>	13.6		
7	<i>Të pagueshme ndaj njësive ekonomike ku ka interes</i>	13.7		
8	<i>Të pagueshme ndaj punonjësve dhe sigurimeve shoc</i>	13.8	279,690	81,186
9	<i>Të pagueshme për detyrimet tatimore</i>	13.9	160,795	0
10	<i>Të tjera të pagueshme</i>	13.10	3,436,112	6,337,582
▶	<b>Të pagueshme për shpenzime të konstatuara</b>	14		
▶	<b>Të ardhura të shtyra</b>	15		
▶	<b>Provizione</b>	16		
	<b>Totali i Detyrimeve afatshkurtera</b>		<b>4,443,890</b>	<b>6,559,718</b>
▶	<b>Detyrime afatgjata:</b>	17	<b>0</b>	<b>0</b>
1	<i>Titujt e huamarrjes</i>	17.1	0	0
2	<i>Detyrime ndaj institucioneve të kredisë</i>	17.2	0	0
3	<i>Arkëtimet në avancë për porosi</i>	17.3		
4	<i>Të pagueshme për aktivitetin e shfrytëzimit</i>	17.4	0	0
5	<i>Dëftesa të pagueshme</i>	17.5		
6	<i>Të pagueshme ndaj njësive ekonomike brenda grupit</i>	17.6		
7	<i>Të pagueshme ndaj njësive ekonomike ku ka interes</i>	17.7		
8	<i>Të tjera të pagueshme</i>	17.8	0	0
▶	<b>Të pagueshme për shpenzime të konstatuara</b>	18		
▶	<b>Të ardhura të shtyra</b>	19		
▶	<b>Provizione:</b>	20	0	0
1	<i>Provizione për pensionet</i>	20.1		
2	<i>Provizione të tjera</i>	20.2		
▶	<b>Detyrime tatimore të shtyra</b>	21		
	<b>Totali i Detyrimeve afatgjata</b>		<b>0</b>	<b>0</b>
	<b>DETYRIMET TOTALE</b>		<b>4,443,890</b>	<b>6,559,718</b>
▶	<b>Kapitali dhe Rezervat</b>	22		
▶	<b>Kapitali i Nënshkuar</b>	23	100,000	100,000
▶	<b>Primi i lidhur me kapitalin</b>	24		
▶	<b>Rezerva rivlerësimi</b>	25		
▶	<b>Rezerva të tjera</b>	26	0	-1,163,917
1	<i>Rezerva ligjore</i>	26.1	0	0
2	<i>Rezerva statutore</i>	26.2		
3	<i>Rezerva të tjera</i>	26.3	0	-1,163,917
▶	<b>Fitimi i pashpërndarë</b>	27	-1,379,672	0
▶	<b>Fitim / Humbja e Vitit</b>	28	1,510,449	-215,755
	<b>Totali i Kapitalit</b>		<b>230,777</b>	<b>-1,279,672</b>
	<b>TOTALI I DETYRIMEVE DHE KAPITALIT</b>		<b>4,674,667</b>	<b>5,280,046</b>

ADMINISTRATORI SIJAMI shpk  
(Ramazan SIJAMI)

**Pasqyra e Performancës**  
**(Pasqyra e të ardhurave dhe shpenzimeve)**

*Formati 1 – Shpenzimet e shfrytëzimit të klasifikuara sipas natyrës*

Nr	Pershkrimi i Elementeve	Shenimet	2017	2016
▶	Të ardhura nga aktiviteti i shfrytëzimit	29	9,126,264	7,356,657
▶	Ndryshimi në inventarin e produkteve të gatshme dhe prodhimit në pr	30	0	0
▶	Puna e kryer nga njësia ekonomike dhe e kapitalizuar	31		
▶	Të ardhura të tjera të shfrytëzimit	32	0	948,650
▶	Lënda e parë dhe materiale të konsumueshme	33	-6,897,687	-7,030,153
	1 Lënda e parë dhe materiale të konsumueshme	33.1	-6,760,913	-6,648,325
	2 Të tjera shpenzime	33.2	-136,774	-381,828
▶	Shpenzime të personelit	34	-462,132	-441,126
	1 Paga dhe shpërblime	34.1	-398,000	-378,000
	2 Shpenzime të sigurimeve shoqërore/shëndetsore (paraqitur veçmas nga shpenzimet për pensionet)	34.2	-66,132	-63,126
▶	Zhvlërësimi i aktiveve afatgjata materiale	35		
▶	Shpenzime konsumi dhe amortizimi	36	-59,031	-248,714
▶	Shpenzime të tjera shfrytëzimi	37	0	-845,849
▶	Të ardhura të tjera	38	3,783	57,295
	1 Të ardhura nga njësitë ekonomike ku ka interesa pjesëmarrëse (pa veçmas të ardhurat nga njësitë ekonomike brenda grupit)	38.1		
	2 Të ardhura nga investimet dhe huatë e tjera pjesë e aktiveve afatgj (paraqitur veçmas të ardhurat nga njësitë ekonomike brenda grupit)	38.2		
	3 Interesa të arkëtueshëm dhe të ardhura të tjera të ngjashme (paraqitur veçmas të ardhurat nga njësitë ekonomike brenda grupit)	38.3	3,783	57,295
▶	Zhvlërësimi i aktiveve financiare dhe investimeve financiare të mbajtura aktive afatshkurtra	39		
▶	Shpenzime financiare	40	0	-575
	1 Shpenzime interesi dhe shpenzime të ngjashme (paraqitur veçmas shpenzimet për t'u paguar tek njësitë ekonomike brenda grupit)	40.1	0	-575
	2 Shpenzime të tjera financiare	40.2		
▶	Pjesa e fitimit/humbjes nga pjesëmarrjet	41		
▶	Fitimi/Humbja para tatimit	42	1,711,197	-203,815
▶	Shpenzimi i tatimit mbi fitimin	43	200,748	11,940
	1 Shpenzimi aktual i tatimit mbi fitimin	43.1	200,748	11,940
	2 Shpenzimi i tatimit fitimit të shtyrë	43.2		
	3 Pjesa e tatimit fitimit të pjesëmarrjeve	43.3		
▶	Fitimi/Humbja e vitit	44	1,510,449	-215,755
▶	Fitimi/Humbja për:	45		
	Pronarët e njësisë ekonomike mëmë	45.1		
	Interesat jo-kontrolluese	45.2		

**Pasqyra e të Ardhurave Gjithëpërfshirëse**


Nr	Pershkrimi i Elementeve		2017	2016
▶	Fitimi/Humbja e vitit	46	1,510,449	-215,755
	Të ardhura të tjera gjithëpërfshirëse për vitin:	46.1		
	Diferencat (+/-) nga përkthimi i monedhës në veprimtari të huaja	46.2		
	Diferencat (+/-) nga rivlerësimi i aktiveve afatgjata materiale	46.3		
	Diferencat (+/-) nga rivlerësimi i aktiveve financiare të mbajtura për shitje	46.4		
	Pjesa e të ardhurave gjithëpërfshirëse nga pjesëmarrjet	46.5		
▶	Totali i të ardhurave të tjera gjithëpërfshirëse për vitin	47	0	0
▶	Totali i të ardhurave gjithëpërfshirëse për vitin	48	1,510,449	-215,755
▶	Totali i të ardhurave/humbjeve gjithëpërfshirëse për:	49		
	Pronarët e njësisë ekonomike mëmë	49.1		
	Interesat jo-kontrolluese	49.2		

ADMINISTRATORI SIJAMI shpk  
(Ramazan SIJAMI)




**Pasqyra e Fluksit të Mjeteve Monetare  
(metoda indirekte)**

	2017	2016
<b>► Fluksi i Mjeteve Monetare nga/(përdorur në) aktivitetin e shfrytëzimit</b>		
<i>Fitim / Humbja e vitit</i>	1,711,197	-203,815
<i>Rregullimet për shpenzimet jomonetare:</i>		
<i>Shpenzimet financiare jomonetare</i>		
<i>Shpenzimet për tatimin mbi fitimin jomonetar</i>	-200,748	-11,940
<i>Shpenzime konsumi dhe amortizimi</i>	59,031	248,714
<i>Zhvlerësimi i aktiveve afatgjata materiale(VI e mbetur e shitur)</i>		845,849
<i>Fluksi i mjeteve monetare i përfshirë në aktivitetet investuese:</i>		
<i>Fitim nga shitja e aktiveve afatgjata materiale</i>		
<i>Ndryshimet në aktivet dhe detyrimet e shfrytëzimit:</i>		
<i>Rënie/(rritje) në të drejtat e arkëtueshme dhe të tjera</i>	99,525	-2,327,066
<i>Rënie/(rritje) në inventarë</i>	445,066	-1,479,099
<i>Rritje/(rënie) në detyrimet e pagueshme</i>	-2,314,332	3,140,733
<i>Rritje/(rënie) në detyrime për punonjësit</i>	198,504	-193,154
<b>Mjete monetare neto nga/(përdorur në) aktivitetin e shfrytëzimit</b>	<b>-1,757</b>	<b>20,222</b>
<b>► Fluksi i Mjeteve Monetare nga/(përdorur në) aktivitetin e investimit</b>		
<i>Para neto të përdorura për blerjen e filialeve</i>		
<i>Para neto të arkëtuara nga shitja e filialeve</i>		
<i>Pagesa për blerjen e aktiveve afatgjata materiale</i>	0	0
<i>Arkëtime nga shitja e aktiveve afatgjata materiale</i>	0	0
<i>Pagesa për blerjen e investimeve të tjera (Invest ne proces.....)</i>	0	0
<i>Arkëtime nga shitja e investimeve të tjera</i>		
<i>Dividentë të arkëtuar</i>		
<b>Mjete monetare neto nga/(përdorur në) aktivitetin e investimit</b>	<b>0</b>	<b>0</b>
<b>► Fluksi i Mjeteve Monetare nga/(përdorur në) aktivitetin e financimit</b>		
<i>Arkëtime nga emetimi i kapitalit aksionar</i>	0	0
<i>Arkëtime nga emetimi i aksioneve të përdorura si kolateral</i>	0	0
<i>Hua të arkëtuara</i>		
<i>Pagesa e kostove të transaksionit që lidhen me kreditë dhe huatë</i>	0	575
<i>Riblerje e aksioneve të veta</i>		
<i>Pagesa e aksioneve të përdorura si kolateral</i>		
<i>Pagesa e huave</i>		
<i>Pagesë e detyrimeve të qirasë financiare</i>		
<i>Interes i paguar</i>	0	-575
<i>Dividendë të paguar</i>		
<b>Mjete monetare neto nga/(përdorur në) aktivitetin e financimit</b>	<b>0</b>	<b>0</b>
<b>Rritje/(rënie) neto në mjete monetare dhe ekuivalentë të mjeteve monetare</b>	<b>-1,757</b>	<b>20,222</b>
<b>Mjete monetare dhe ekuivalentë të mjeteve monetare më 1 janar 2015</b>	<b>23,150</b>	<b>2,928</b>
<i>Efkti i luhatjeve të kursit të këmbimit të mjeteve monetare</i>		
<b>Mjete monetare dhe ekuivalentë të mjeteve monetare më 31 dhjetor 2015</b>	<b>21,393</b>	<b>23,150</b>

  
**SIJAMI** ADMINISTRATORI SIJAMI shpk  
 (Ramazan SIJAMI)

	Kapitali i nënshkruar	Primi i lidhur me kapitalin	Rezerva Rivlerësimi	Rezerva Ligjore	Rezerva Statutore	Rezerva të tjera	Fitimet e Pashpërndara	Fitim / Humbja e vitit	Totali	Interesa Jo-Kontrolues	Totali
► Pozicioni financiar më 31 dhjetor 2015	100,000					-1,006,797		-157,120			-1,063,917
Efekt i ndryshimeve në politikat kontabel						-157,120		157,120			0
► Pozicioni financiar i rideklaruar më 01 Janar dhjetor 2016	100,000	0	0	0	0	-1,163,917	0	0	0	0	-1,063,917
Të ardhura totale gjithëpërfshirëse për vitin:											0
Fitimi / Humbja e vitit								-215,755			-215,755
Të ardhura të tjera gjithëpërfshirëse:											0
Totali i të ardhura gjithëpërfshirëse për vitin:											0
Transaksionet me pronarët e njësisë ekonomike të njohura direkt në kapital:											0
Emetimi i kapitalit të nënshkruar	0			0			0				0
Dividende të paguar											0
Totali i transaksioneve me pronarët e njësisë ekonomike											0
											0
► Pozicioni financiar i rideklaruar më 31 dhjetor 2016	100,000	0	0	0	0	-1,163,917	0	-215,755	0	0	-1,279,672
						1,163,917	-1,379,672	215,755			0
► Pozicioni financiar i rideklaruar më 1 janar 2017	100,000	0	0	0	0	0	-1,379,672	0	0	0	-1,279,672
Të ardhura totale gjithëpërfshirëse për vitin:											0
Fitimi / Humbja e vitit								1,510,449			1,510,449
Të ardhura të tjera gjithëpërfshirëse:											0
Të ardhura totale gjithëpërfshirëse për vitin:											0
Transaksionet me pronarët e njësisë ekonomike të njohura direkt në kapital:											0
Emetimi i kapitalit të nënshkruar											0
Dividendë të paguar											0
Totali i transaksioneve me pronarët e njësisë ekonomike											0
► Pozicioni financiar më 31 dhjetor 2017	100,000	0	0	0	0	0	-1,379,672	1,510,449	0	0	230,777

ADMINISTRATORI SIJAMI shpk  
(Ramazan SIJAMI)