

5086
27-3-12

Emertimi dhe forma ligjore EKSPOSISTEM shpk
NIPTI K 01621001 F
Adrese e selise RR. MYSLYM SHYRI, TIRANE

Z. Murris!
Z. Diana!

PASQYRAT FINANCIARE

(Ne zbatim te Standartit Kombetar te Kontabilitetit nr 2 dhe ligjit Nr 9228, Date 29.04.2004 " Per Kontabilitetin dhe Pasqyrat Financiare")

VITI 2011

Z. Doda
Zy. Baldo
Zy. Hado

- Pasqyrat Financiare jane individuale.*
- Pasqyrat Financiare jane te Konsoliduara.*
- Pasqyrat Financiare jane te shprehura ne leke.*
- Pasqyrat Financiare jane te rrumbullakosurapa presje.*



Periudha Kontabel e Pasqyrave Financiare 01.01.2011- 31.12.2011
Data e mbylljes se Pasqyrave Financiare 15.03.2012

Inspektimi
Rokas



	SHENIME	VITI 2011	VITI 2010
I	DETYRIMET DHE KAPITALI		
	DETYRIMET AFATSHKURTRA		
1	Derivatet		
2	Huamarrjet		
	<u>overdraftet bankare</u>		
	<u>huamarrjet afatshkurtra</u>		
	Totali 2		
3	Huat dhe parapagimet	17,436,632	7,951,400
	<u>te pagueshme ndaj furnitoreve</u>	16,603,540	7,865,000
	<u>te pagueshme ndaj punonjesve</u>	796,192	56,080
	<u>detyrime per sigurime shend+shoq</u>	27,900	22,320
	<u>detyrime TAP</u>	9,000	8,000
	<u>detyrim tatim fitimi</u>		
	<u>detyrim per tvsh-ne</u>		
	<u>detyrim tatim ne burim</u>		
	<u>dividente per tu paguar</u>		
	<u>debitore e kreditore te tjere</u>		
	Totali 3	17,436,632	7,951,400
4	Grantet dhe te ardhurat e shtyra		
5	Provizionet afatshkurtra		
	TOTALI I DETYR .AFATSHKURTRA (I)	17,436,632	7,951,400
II	DETYRIMET AFATGJATA	2,081,400	
1	Huat afatgjata		
	<u>hua, bono , dhe detyrime gera financiare</u>		
	<u>bono te konvertueshme</u>		
	Totali 1		
2	Huamarrje te tjera afatgjata	2,081,400	
3	Provizionet afatgjata		
4	Grantet dhe te ardhurat e shtyra		
	TOTALI I DETYR.AFATGJATA (II)	19,518,032	7,951,400
	TOTALI I DETYRIMEVE		
III	KAPITALI	18,633,901	18,184,387
1	Aksionet e pakices		
2	Kapitali qe I perket aksionareve te shoq. meme		
3	kapitali aksionar	14,600,000	14,600,000
4	Primi I aksionit		
5	Njesite ose aksionet e thesarit (negative)		
6	Rezerva statusore		
7	Rezerva ligjore	668,395	668,395
8	Rezerva te tjera		
9	Fitimet e pashperndara	2,915,990	1,857,124
10	Fitimi (humbja) e vitit financiar	449,516	1,058,868
	TOTALI I KAPITALIT (II)	18,633,901	18,184,387
	TOTALI I DETYRIMEVE KAPITALIT (I,II,III)	38,151,933	26,135,787



PASIMI 2011




PASQYRA E TE ARDHURAVE DHE SHPENZIMEVE
(Bazuar ne klasifikimin e Shpenzimeve sipas natyres)

Nr	Pershkrimi I elementeve	Referencat	VITI 2011	VITI 2010
1	Shitje neto	701.705	17,474,080	4,636,810
2	Te ardhura te tjera nga veprimtarite e shfrytezimt	702-708x		
3	Ndryshimet ne inventarin e prod. te gat. dhe p. ne proces	71		
4	Materialet e konsumuara	601-608x	15,315,399	3,984,978
5	Kosto e punes	641-648	1,078,308	1,120,320
	<i>pagat e personelit</i>	641	924,000	960,000
	<i>shpenzimet per siq shoq dhe shend</i>	644	154,308	160,320
6	Amortizimet dhe zhvlersimet	68x	-	-
7	Shpenzime te tjera	61-63	549,150	480,563
	<i>shpenzime qera</i>		-	-
	<i>shpenzime telefona</i>		77,549	96,729
	<i>shpenzime bankare</i>		45,305	19,874
	<i>shpenzime tatime taksa te tjera</i>		37,120	66,120
	<i>shpenzime te tjera</i>		92,176	297,840
	<i>shpenzime te panjohura</i>		297,000	-
8	Totali I shpenzimeve (shuma 4-7)		16,942,857	5,585,861
9	Fitimi apo humbja nga veprimtaria kryesore (1+2+/-3-8)		531,223	(949,051)
10	Te ardhurat-shpenzimet financ. nga nj. e kontrolluara	761.661		
11	Te ardhurat dhe shpenzimet financiare nga pjesmarrjet	762.662		
12	Te ardhurat dhe shpenzimet financiare		1,239	2,125,571
12.1	<i>Te A-SH t financiare nga investime te tjera financ. aftqite</i>			
12.2	<i>Te ardhurat dhe shpenzimet nga interesat</i>	767.667		
12.3	<i>Fitimi (humbjet) nga kursi I kembimit</i>	769.669	1,239	1,423
12.4	<i>Te ardhura dhe shpenzime te tjera financiare</i>	768.668	-	2,124,148
13	Tot I te A-SH financiare (12.1+/-12.2+/-12.3+/-12.4)		1,239	2,125,571
14	Fitimi (humbja) para tatimit (9+/-13)		532,462	1,176,520
15	Shpenzimet e tatimit mbi fitimin	69	82,946	117,652
16	Fitimi(humbja) neto e vitit financiar (14-15)		449,516	1,058,868
17	Elementet e pasqyrave te konsoliduara			




P.A.SH. VITI 2011



Pasqyra e fluksit monetar-Metoda direkte	VITI 2011	VITI 2010
Fluksi monetar nga veprimtarite e shfrytezimit	2,435,638	633,507
Mjetet monetare (MM) te arketura nga klientet	13,656,002	11,497,473
MM te paguAra ndaj furnitoreve dhe punonjesve	(10,943,856)	(10,459,625)
MM te ardhura nga veprimtarite		
Interesi I paguar		
Tatimi mbi fitimin e paguar +tvsh	(276,508)	(404,341)
Pagesa per zhdoganim	(392,105)	(71,755)
MM neto nga veprimtarite e tjera shfrytezimit		
Fluksi monetar nga veprimtarite investuese	-	-
Blerja e njesise se kontrolluar X minus parate e aArketuara		
Blerja e aktiveve afatgjata materiale		
Te ardhurat nga shitja e paisjeve		
Interesi I arketuar		
Dividentet e arketuar		
MM neto te perdorura ne veprimtarite investuese		
Fluksi monetar nga aktivitetet financiare	2,081,400	-
Te ardhura nga emetimi I kapitalit aksionar		
Te ardhura nga huamarrje afatgjata	2,081,400	
Pagesat e detyrimeve te qerase financiare		
Dividente te paguar		
MM neto e perdorur ne veprimtarite financiare		
Rritja/renia neto e mjeteve monetare	4,517,038	633,507
Mjetet monetare ne fillim te periudhes kontabel	7,390,481	6,756,974
Mjetet monetare ne fund te periudhes kontabel	11,907,519	7,390,481




CASH FLOW VITI 2011



EKSPOSISTEM SHPK

Kapitali aksionar qe I perket aksionereve te shoqerise meme

	kap. aksionar	Primi I aksionit	Aks.e thesar	Rez stat.ligjore	Rez.e konv v	Fit I pash	FITIMI VITI	Totali	Zot. e aks	Totali
Pozicioni me 31 dhjetor 2010	14,600,000			668,395		1,857,124	1,058,868	18,184,387	-	-
Efektet e # te kurs kemb. gjate konsolid								-	-	-
Totali I te A-SH qe nuk jane njohur ne PASH								-	-	-
Fitimi neto I vitit financiar								-	-	-
Dividentet e paguar								-	-	-
Tranferime ne rezerven e detyrueshme statutore								-	-	-
Emetim I kapitalit aksionar	14,600,000			668,395		2,915,990	449,516	18,633,901		
POZICIONI 31.12.2009										



SHOQERIA Ekspozistem Shpk
NIPTI K01621001F

Pasqyre Nr.3

	Aktiviteti	Te ardhurat nga aktiviteti
1	Tregti	Tregti karburanti
2	Tregti	Tregti ushqimore,pije
3	Tregti	Tregti materiale ndertimi
4	Tregti	Tregti cigaresh
5	Tregti	Tregti artikuj industrial
6	Tregti	Farmaci
7	Tregti	Eksport mallrash
8	Tregti	Tregti te tjera
I		Totali i te ardhurave nga tregtia
9	Ndertim	Ndertim banese
10	Ndertim	Ndertim pune publike
11	Ndertim	Ndertime te tjera
II		Totali i te ardhurave nga ndertimi
12	Prodhim	Eksport, prodhime te ndryshme
13	Prodhim	Fason te cdo lloji
14	Prodhim	Prodhim materiale ndertimi
15	Prodhim	Prodhim ushqimore
16	Prodhim	Prodhim pije alkolike, etj
17	Prodhim	Prodhime energji
18	Prodhim	Prodhim hidrokarbure,
19	Prodhim	Prodhime te tjera
III		Totali i te ardhurave nga prodhimi
20	Transport	Transport mallrash
21	Transport	Transport malli nderkombetare
22	Transport	Transport udhetaresh
23	Transport	Transport udhetaresh nderkombetare
IV		Totali i te ardhurave nga transporti
24	Sherbimi	Sherbime financiare
25	Sherbimi	Siguracione
26	Sherbimi	Sherbime mjekesore
27	Sherbimi	Bar restorante
28	Sherbimi	Hoteleri
29	Sherbimi	Lojra Fati
30	Sherbimi	Veprimtari televizive
31	Sherbimi	Telekomunikacion
32	Sherbimi	Eksport sherbimish te ndryshme
33	Sherbimi	Profesione te lira
34	Sherbimi	Sherbime te tjera
V		Totali i te ardhurave nga sherbimet
		TOALI (I+II+III+IV+V)

17474080
17474080

17474080



Te punesuar mesatarisht per vitin 2011:	Nr. I te punesuarve
Me page deri ne 19.000 leke	
Me page nga 19.001 deri ne 30.000 leke	1
Me page nga 30.001 deri ne 66.500 leke	
Me page nga 66.501 deri ne 84.100 leke	1
Me page me te larte se 84.100 leke	
Totali	2

Administratori

Shpe Ekspozistem mani

Shenim: Kjo pasqyre plotesohet edhe on-line.

