


"MEGA STORE" sh.p.k

Forma juridike: Shoqëri me Pëgjegjesi të Kufizuar
Data e themelimit: 23 / 09 / 2004
Numri i indentifikimit(NIPT): **K61524007C**
Selia: Rr. "Ibrahim Bozhiqi", te Medreseja, Tirane.

Objekti tregtar: -Import Eksport tregtim shumice e pakice te artikujve te ndryshem farmaceutike.

Pasqyrat Financiare Vjetore **2013**

(Mbyllur më 31.12.2013)



Pasqyra financiare Individuale(jokonsoliduara)
Perrindim Kontabiler. Nga 01.01.2013 deri më 31.12.2013
Data e mbylljes: 26 MARS 2014
Monedha: Lekë
Shkalla e rrumbullakimit: në lekë

Tiranë, 26 MARS 2014

FORMULAR I DEKLARIMIT DHE
PAGESES SE TATIMIT MBI FITIMIN

PER PERDORIM PERSONAL



(2) Periudha tatimore

2013

(1) Numri Serial:

K61524007C3Y701G



K61524007C3Y701G

(3) Numri Identifikues i Personit te Tatueshem (NIPT)	K61524007C
(4) Emri Tregtar i Personit te Tatueshem:	MEGA STORE
(5) Emri Mbiemri i Personit Fizik:	
(6) Adresa	IBRAHIM BOZHIQI TIRANE
(7) Numri Telefonit:	Tirane, Drejtoria Rajonale Tirane
Lajmeroni nese informacioni i mesiperm eshte jo i plote ose ka ndryshuar	

Te ardhurat dhe shpenzimet	Te ushtrimit	Tatimore
(8/9) Te ardhurat	212.881.225,00	212.881.225,00
(10/11) Shpenzimet	188.820.894,00	188.820.894,00
(12) Shpenzimet e pazbritshme		4.118.469,00
Rezultati		
(13/14) Humbja		
(15/16) Fitimi	24.060.331,00	28.178.800,00
(17) Humbje e mbartur		0,00
(18) Fitimi i tatueshem neto (16-17)		28.178.800,00


Llogaritja e tatim fitimit		
(19) Tatim fitimi me shkallen tatimore standarte		2.817.880,00
(20) Tatim fitimi me perqindje te tjera		0,00
(21) Tatim fitimi (19+20)		2.817.880,00
(22) Tatim fitimi i shtyre	0,00	
(23) Parapagime	96.536,00	
(24) Kredite mbartur nga periudha e meparshme	1.164.086,00	
(25) Kerkese per rimbursim	0,00	
(26) Tatim fitimi i mbipaguar		
(27) Tatim fitimi i detyrueshem per tu paguar		1.557.258,00
(28) Denime / interesa per vonesa		0,00
(29) TOTALI PER TU PAGUAR		1.557.258,00

Data dhe Firma e Personit te Tatueshem - Deklaroj nen pergjegjesine time qe informacioni i mesiperm eshte i plote dhe i sakte.

Data 2014-03-27

Firma e Personit te tatueshem:

Kjo kopje e deklarates nuk mund te perdoret per te kryer pagesa ne bankë. Kjo kopje mund te perdoret vetem per nevojat tuaja personale. Per te kryer pagesen ju lutem te gjeneroni Flete dhe klikuar butonin "Gjenero Flete Pagese". Per sqarime te metejshme ju lutem kontaktoni shërbimin ndaj taksapaguesit duke telefonuar ne numrat e telefonit: xxxxxx ose duke derguar email ne adresen: efilng@tatime.gov.al



Bilanci -forma e shkurter		Shënime	Viti raportues 31.12.2013	Viti paraardhës 31.12.2012
A	AKTIVET			
I	Aktive Afatshkurtera			
	Aktive monetare	3	7,478,976	324,573
	Derivativë dhe aktive të mbajtura për tregtim		-	-
	Aktive të tjera financiare afatshkurtra	4	119,958,362	85,374,397
	Inventari	5	63,145,522	2,169,476
	Aktivet afatshkurtra të mbajtura për shitje		-	-
	Parapagimet dhe shpenzimet e shtyra	5.1	-	4,118,471
	Totali i Aktiveve Afatshkurtera(I)		190,582,860	91,986,917
II	Aktive Afatgjata			
	Investimet financiare afatgjata		-	-
	Aktive afatgjata materiale	6	49,188,495	51,354,796
	Aktivet afatgjata jomateriale		-	-
	Kapital aksionar i papaguar		-	-
	Aktive të tjera afatgjata		-	-
	Totali i Aktiveve Afatgjata(II)		49,188,495	51,354,796
	TOTALI I AKTIVEVE (I + II)		239,771,355	143,341,713
	PASIVET			
B	DETYRIMET DHE KAPITALI			
I	Detyrime Afatshkurtera			
	Huamarrjet	7	-	-
	Huatë dhe parapagimet	8	104,349,823	116,696,305
	Grantet dhe të ardhurat e shtyra		-	-
	Provizionet afatshkurtra		-	-
	Totali i Detyrimeve Afatshkurtera (I)		104,349,823	116,696,305
II	Detyrime Afatgjata			
	Huatë afatgjata	9	-	-
	Huamarrje të tjera afatgjata		113,367,008	25,833,335
	Provizionet afatgjata		-	-
	Grantet dhe të ardhurat e shtyra		-	-
	Totali i Detyrimeve Afatgjata (II)		113,367,008	25,833,335
	Totali i Detyrimeve (I+II)		217,716,831	142,529,640
III	Kapitali			
	Kapitali i rregjistruar (aksionar)	10	100,000	100,000
	Primi i aksionit		-	-
	Njësitë ose aksionet e thesarit (negative)		-	-
	Rezerva statutore		-	-
	Rezerva ligjore	10	-	-
	Rezerva të tjera	10	712,073	99,133
	Fitimet(humbja) te pashpërdara		-	-
	Fitimi (humbja) e vitit financiar	11	21,242,451	612,940
	Totali i Kapitalit (III)		22,054,524	812,073
	TOTALI I DETYRIMEVE E KAPITALIT (I+II+III)		239,771,355	143,341,713

Kontrolli kuadrimit Bilanc forme e gjalle shkurter

Diferenca

OK	OK
----	----



A	AKTIVI	Shënime	Viti raportues 31.12.2013	Viti paraardhës 31.12.2012
I	AKTIVET AFATSHKURTRA			
1	Aktive monetare	3	7,478,976	324,573
2	Derivativë dhe aktive të mbajtura për tregtim		-	-
	(i) Derivativët		-	-
	(ii) Aktivët e mbajtura për tregtim		-	-
	Totali 2		-	-
3	Aktive të tjera financiare afatshkurtra	4	7,478,976	324,573
	(i) Llogari / Kërkesa të arkëtueshme		100,088,999	73,601,925
	(ii) Llogari / Kërkesa të tjera të arkëtueshme		19,869,363	11,772,472
	(iii) Instrumente të tjera borxhi		-	-
	(iv) Investime të tjera financiare		-	-
	Totali 3		119,958,362	85,374,397
4	Inventari	5		
	(i) Lëndët e para		1,029,350	1,029,350
	(ii) Prodhim në proces		-	-
	(iii) Produkte të gatshme		-	-
	(iv) Mallra e Materiale te tjera		62,116,172	-
	(v) Parapagesat për furnizime		-	1,140,126
	Totali 4		63,145,522	2,169,476
5	Aktivët biologjike afatshkurtra		-	-
6	Aktivët afatshkurtra të mbajtura për shitje		-	-
7	Parapagimet dhe shpenzimet e shtyra	5.1	-	4,118,471
	TOTALI AKTIVEVE AFATSHKURTRA (I)		190,582,860	91,986,917
II	AKTIVET AFATGJATA			
1	Investimet financiare afatgjata			
	(i) Pjesëmarrje të tjera në njësi të kontrolluara (vetëm në PF)		-	-
	(ii) Aksione dhe investime të tjera në pjesëmarrje		-	-
	(iii) Aksione dhe letra të tjera me vlerë		-	-
	(iv) Llogari / Kërkesa të arkëtueshme afatgjata		-	-
	Totali 1.		-	-
2	Aktive afatgjata materiale	6		
	(i) Toka		-	-
	(ii) Ndërtesa		48,644,489	50,717,357
	(iii) Makineri dhe pajisje		509,951	637,439
	(iv) Aktive të tjera afatgjata materiale (me vl.kontab.)		34,055	-
	Totali 2		49,188,495	51,354,796
3	Aktivët Biologjike afatgjata		-	-
4	Aktivët afatgjata jomateriale		-	-
	(i) Emri i mirë		-	-
	(ii) Shpenzimet e zhvillimit		-	-
	(iii) Aktive të tjera afatgjata jomateriale		-	-
	Totali 4		-	-
5	Kapital aksionar i papaguar		-	-
6	Aktive të tjera afatgjata		-	-
	TOTALI I AKTIVEVE AFATGJATA (II)		49,188,495	51,354,796
	TOTALI I AKTIVEVE (I + II)		239,771,355	143,341,713



ADMINISTRATOR
DOLENC Shtëpani

B	PASIVI	Shënime	Viti raportues 31.12.2013	Viti paraardhës 31.12.2012
	DETYRIMET DHE KAPITALI			
I	DETYRIMET AFATSHKURTRA			
1	Derivativët		-	-
2	Huamarrjet	7		
	(i) Huatë dhe obligacionet afatshkurtra		-	-
	(ii) Kthimet / ripagesat e huave afatgjata		-	-
	(iii) Bono të konvertueshme		-	-
	Totali 2		-	-
3	Huatë dhe parapagimet	8		
	(i) Të pagueshme ndaj furnitorëve		102,708,033	13,967,678
	(ii) Të pagueshme ndaj punonjësve		-	-
	(iii) Detyrimet tatimore+sig.shoqerore		1,641,790	39,748
	(iv) Hua të tjera		-	102,688,879
	(v) Parapagimet e arkëtuara		-	-
	Totali 3		104,349,823	116,696,305
4	Grantet dhe të ardhurat e shtyra		-	-
5	Provizionet afatshkurtra		-	-
	TOTALI I DETYR. AFATSHKURTRA (I)		104,349,823	116,696,305
II	DETYRIME AFATGJATA			
1	Huatë afatgjata			
	(i) Hua, bono dhe detyrime nga qeraja financiare		-	-
	(ii) Bonot e konvertueshme		-	-
	Totali 1		-	-
2	Huamarrje të tjera afatgjata		113,367,008	25,833,335
3	Provizionet afatgjata		-	-
4	Grantet dhe të ardhurat e shtyra		-	-
	TOTALI I DETYR. AFATGJATA (II)		113,367,008	25,833,335
	TOTALI I DETYRIMEVE		217,716,831	142,529,640
III	KAPITALI	9		
1	Aksionet e pakicës (përdoret vetëm në pasqyrat financiare)		-	-
2	Kapitali që i përket aksionarëve të shoqërisë mëmë (përc...		-	-
3	Kapitali i rregjistruar(aksionar)		100,000	100,000
4	Primi i aksionit		-	-
5	Njësitë ose aksionet e thesarit (negative)		-	-
6	Rezerva statutore		-	-
7	Rezerva ligjore		-	-
8	Rezerva të tjera		-	-
9	Fitimet(humbja) e pashpërndara		712,073	99,133
10	Fitimi (humbja) e vitit financiar		-	-
	TOTALI I KAPITALIT (III)		21,242,451	612,940
	TOTALI I DETYRIMEVE KAPITALIT		22,054,524	812,073
	TOTALI I DETYRIMEVE KAPITALIT		239,771,355	143,341,713
			OK	OK



STUDIUM KONTABILILE
KONTABILITETI
K. R. G. SHPK.
ADRESA: R. BOZHIQI W
TIRANA D'ETRIA

Hartoi bilanci: GFC shpk


ADMINISTRATOR
DOLENC Shtëpani

A- PASQYRA E TË ARDHURAVE DHE SHPENZIMEVE

(Bazuar në klasifikimin e Shpenzimeve sipas Natyrës)

	Përshkrimi i Elementëve	Shënime	Viti raportues 31.12.2013	Viti paraardhës 31.12.2012
1	Shitjet neto	11	202,301,055	1,399,000
2	Të ardhura të tjera nga veprimtaritë e shfrytëzimit (Puna e	.	10,580,170	
3	Ndryshimet në inventarin e produkteve të gatshme dhe p	.		
4	Materialet dhe mallrat e konsumuara	11	(165,906,567)	-
5	Kosto e punës	11	(3,015,646)	-
	Pagat e personelit		2,584,083	-
	Shpenzimet për sigurimet shoqërore dhe shëndetsore		431,563	-
6	Amortizimet dhe zhvlerësimet		(2,671,001)	-
7	Shpenzime të tjera		(13,312,126)	(685,548)
8	Totali i shpenzimeve (shuma 4 - 7)		(184,905,340)	(685,548)
9	Fitimi apo humbja nga veprimtaria kryesore (1+2+/-3-	13.83%	27,975,885	713,452
10	Të ardhurat dhe shpenzimet financiare nga njësitë e kontrolluara		-	-
11	Të ardhurat dhe shpenzimet financiare nga pjesëmarrjet		-	-
12	Të ardhurat dhe shpenzimet financiare	11	-	-
	12.1 Të ardhurat dhe shpenzimet financiare nga investim		-	-
	12.2 Të ardhurat dhe shpenzimet nga interesat 767, 667		(3,998,105)	598
	12.3 Fitimet (humbjet) nga kursi i këmbimi 769, 669		82,551	(14,578)
	12.4 Të ardhura dhe shpenzime të tjera financiare 768, 668			
13	Totali i të ardhurave dhe shpenzimeve financiare (12.1+/-		(3,915,554)	(13,980)
14	Fitimi (humbja) para tatimit (9+/-13)	11.89%	24,060,331	699,472
	Fitimi fiskal		28,178,800	865,320
15	Shpenzimet e tatimit mbi fitimin 69	12	2,817,880	86,532
16	Fitimi (humbja) neto e vitit financiar (14-15)	11	21,242,451	612,940
17	Elementët e pasqyrave të konsoliduara		-	-
	Kontrolli me shumën e fitimit neto në bilanc		OK	OK

Diferenca



Pasqyra e fluksit monetar indirekte	Metoda	Shenime	Viti raportues 31.12.2013	Viti paraardhës 31.12.2012
<u>Fluksi monetar nga veprimtaritë e shfrytëzimit</u>				
Fitimi para tatimit			24,060,331	699,472
Rregullime për:				
Amortizimin			2,671,001	0
Humbje nga këmbimet valutore			0	0
Të ardhura nga investimet			4,339,900	0
Shpenzime për interesa			0	0
Rritje/rënie në tepricën e kërkesave të arkëtueshme nga			-30,465,494	-3,857,188
Rritje/rënie në tepricën inventarit			-60,976,046	-2,169,476
Rritje/rënie në tepricën e detyrimeve, për t'u paguar nga aktiviteti			75,187,191	26,375,859
Mjete monetare të përfituara nga aktivitetet			14,816,883	21,048,667
Interesi i paguar				
Tatim mbi fitimin i paguar			-2,817,880	-86,532
<u>Mjete monetare neto nga aktivitetet e shfrytëzimit</u>			11,999,003	20,962,135
<u>Fluksi monetar nga veprimtaritë investuese</u>				
Blerja e shoqërisë së kontrolluar X minus paratë e arkëtuara			0	0
Blerja e aktiveve afatgjata materiale			-4,844,600	-21,516,998
Të ardhura nga shitja e pajisjeve			0	0
Interesi i arkëtuar			0	0
Dividendët e arkëtuar				
<u>Mjete monetare neto e përdorur në aktivitetet investuese</u>			-4,844,600	-21,516,998
<u>Fluksi monetar nga veprimtaritë financiare</u>				
Hyrje nga emetimi i kapitalit aksioner			0	0
Hyrje nga huamarrje afatgjata			0	0
Pagesat e detyrimeve të qirasë financiare			0	0
Dividendët e paguar			0	0
<u>Mjete monetare neto e përdorur në aktivitetet financiare</u>			0	0
<u>Rritja/rënia neto e mjeteve monetare</u>			7,154,403	-554,863
<u>Mjetet monetare në fillim të periudhës kontabël</u>			324,573	879,436
<u>Mjetet monetare në fund të periudhës kontabël</u>			7,478,976	324,573

Kontrolli
Diferenca
Duhet te jete

OK	OK
-	-
7,154,403	-554,863

STUDIO KONTABILE
G.F.C. S.P.K.
K.B.T.A. 081W
AD: RRUGA D'ISTRIA
TIRANE



Hartoi bilancin: GFC shpk

ADMINISTRATOR
DOLENC Shtëpani

PASQYRA E NDRYSHIMEVE NE KAPITAL

	Kapitali i rregjistruar	Primi i aksionit	Rez. Ligj. statusore	Fitimi pashpërndarë	Totali	Kontrolli
Pozicioni më 31 Dhjetor 2012	100,000	-	99,133	612,940	812,073	OK
Fitimi neto për periudhën kontabile	-	-	-	21,242,451	21,242,451	
Dividentët e paguar	-	-	-	-	-	
Emetim i kapitalit aksionar	-	-	-	-	-	
Rritje e rezervës së kapitalit	-	-	-	-	-	
Aksione te thesarit te riblera	-	-	-	-	-	
Pozicioni më 31 Dhjetor 2013	100,000	-	99,133	21,855,391	22,054,524	OK
						Diferenca

Gjendja dhe ndryshimet e AAM-ve, amortizimet dhe zhvlerësimet

Gjendjet dhe lëvizjet	Toka	Ndërtesa	Mak. e paisje	Akt. tje AM	Totali	Kontrolli
A Kosto e AAM-ve 31.12.2012	-	50,717,357	1,788,792	0	52,506,149	
Shtesat	-	463,000	4,339,900	41,700	4,844,600	
Pakesimet	-	-	-4,339,900	-	-4,339,900	
Kosto e AAM-ve 31.12.2013	-	51,180,357	1,788,792	41,700	53,010,849	
					0	
B Amortizimi AAM-ve 01.01.2013	-	-	1,151,353	-	1,151,353	
Amortizimi ushtrimit	-	2535868	127,488	7,645	2,671,001	OK
Amortizimi per daljet e AAM-ve	-	-	0	0	0	
Amortizimi i AAM-ve 31.12.2013	-	2,535,868	1,278,841	7,645	3,822,354	
					0	
C Zhvleresimi AAM-ve 01.01.2013	-	-	0	0	0	
Shtesat	-	-	0	0	0	
Pakesimet	-	-	0	0	0	
Zhvleresimi AAM-ve 31.12.2013	-	-	-	-	-	
					0	
D Vlera neto e AAM-ve 01.01.2013	0	50,717,357	637,439	0	51,354,796	OK
					0	
Vlera neto e AAM-ve 31.12.2013	0	48,644,489	509,951	34,055	49,188,495	OK

STUDIU KONTABILE
G. C. shpk
K 3 000001 W
AD: RR. ... STRIA



Percaktimi i rezultatit tatimor-Shpenzime per tatim fitimin

	31.12.2013	31.12.2012	Kontrolli
I FITIMI NETO PARA TATIMIT	24,060,331	699,472	
II SHPENZIME TE PAZBRITESHME (+)	4,118,469	165,848	
1 Amortizime tej normave fiskale	0	0	
2 Shpezime prithe e dhurime tej kufirit tatimor	0	0	
3 Gjoha,penalitet,demshperblime	4,118,471	165,850	
4 Provizione qe nuk njihen	0	0	
5 Shpenzime pa dok. ose jo te rregullta	0	0	
6 Te tjera(paga)	-2	-2	
7 Qera			
III PJESA E HUMBJES SE MBARTUR(-)	-	0	
IV FITIMI (HUMBJA) TATIMORE(I+II-III)	28,178,800	865,320	OK
V Shpenzimi i tatim fitimit-10%	2,817,880	86,532	
VI FITIMI NETO I USHTRIMIT(I-V)	21,242,451	612,940	OK
	Diferenca	-	

Tatim fitimi	Debi	Kredi
Gjendja 01.01.2013	1,164,086	0
Pagesat 2013	96,536	
Tatim fitimi 2013		2,817,880
Gjendja 31.12.2013	(1,557,258)	1,557,258
		OK
	Diferenca	-

ADMINISTRATOR

Dolenc Shtëpani



ADMINISTRATOR
DOLENC Shtëpani

STUDIO CONTABILILE
G.R.C. SHPK.
K 31000001W
AD: RR. D'ISTRIA

Hartoi bilancin: GFC shpk