

“MEGA STORE” sh.p.k

Forma juridike:	Shoqëri me Pëgjegjesi të Kufizuar
Data e themelimit:	23/09/2004
Numri i indentifikimit(NIPT):	K61524007C
Selia:	Njesia Bashk. nr.8, Rr. “Hafiz Ibrahim Dalliu”, Pll. 1, kati I, hyrja 6, Tiranë.



Objekti tregtar: -Import Eksport tregtim shumic e pakicë të artikujve të ndryshëm farmaceutik.

Pasqyrat Financiare Vjetore **2019**

(Mbyllur më 31.12.2019)

Pasqyra financiare:	Individuale(jokonsoliduara)
Periudha kontabël:	Nga 01.01.2019 deri më 31.12.2019
Data e mbylljes:	02 MARS 2020
Monedha:	Lekë
Shkalla e rrumbullakimit:	në lekë

Tiranë, 02 MARS 2020



**FORMULAR I DEKLARIMIT DHE
PAGESES SE TATIMIT MBI FITIMIN**

Numri i Vendosjes se Dokumentit (NVD)
(Vetem per perdorim zyrtar)



(2) Periudha tatimore
19-A

(1) Numri Serial: _____

Numri Identifikues i Personit te Tatueshem (NIPT):	(3) K61524007C
Emri Tregtar i Personit te Tatueshem:	(4) MEGA STORE
Emri Mbiemri i Personit Fizik:	(5) _____
Adresa:	(6) Lagjia Katund i Ri, Njesia Administrative Kashar, Rr "Sadik Stavileci", Godina Nr.16
Qyteti/Komuna/Rrethi:	Tirana, Kashar, Kashar
Numri Telefonit:	(7) _____

Lajmëroni nëse informacioni i mësipërm është jo i plote ose ka ndryshuar

Llogaritja e rezultatit

Te ardhurat dhe shpenzimet

(8/9) Te ardhurat

(10/11) Shpenzimet

(12) Shpenzimet e pazbritshme

Rezultati

(13/14) Humbja

(15/16) Fitimi

(17) Humbje e mbartur

(18) Fitimi i tatueshem neto (16-17)

Të ushtrimit

Tatimore

(8)	340,389,628	(9)	340,389,628
(10)	313,546,270	(11)	313,546,270
		(12)	5,862

(13)	0	(14)	0
(15)	26,843,358	(16)	26,849,220
		(17)	0
		(18)	26,849,220

Llogaritja e tatim fitimit

(19) Tatim fitimi me shkallen tatimore standarte

(20) Tatim fitimi me perqindje te tjera

(21) Tatim fitimi me perqindje te tjera

(22) Tatim fitimi (19+20+21)

(23) Tatim fitimi i shtyre

(24) Tatim Fitimi i detyrueshem për t'u paguar

(19)	4,027,383
(20)	0
(21)	0
(22)	4,027,383
(23)	0
(24)	4,027,383

**STUDIO KONTABILE
G.F.C. sh.p.k.**
K 31508081W
NJESIA ADM. 5, RR. MARIË TITULLAN, ND. 4, HYR. 6, AP. 2, TIRANE
TIRANE


Pasqyrat financiare te vitit 2019
 emri nga sistemi MEGA STORE sh.p.k
 NIPT nga sistemi K61524007C
 Lek/Mije Lek/Miljon Lek
 Pasqyra e Pozicionit Financiar

	Periudha Raportuese	Periudha Para ardhese
AKTIVET		
Aktive afatshkurtra		
Mjete monetare	7,665,904	775,149
Investime		
Ne tituj pronesie te njesive ekonomike brenda grupit *		
Ne tituj pronesie te njesive ekonomike ku ka interesa pjesmarrese aksione te veta		
Te tjera financiare		
Te drejta te arketueshme		
Nga aktiviteti i shfrytezimit	134,133,769	157,209,077
Nga njesite ekonomike brenda grupit *		
Nga njesite ekonomike ku ka interesa pjesmarrese		
Te tjera	25,015,940	90,384,792
Kapital i nenshkuar i papaguar		
Inventaret		
Lende e pare dhe materiale te konsumueshme		
Prodhime ne proces dhe gjysemprodukte		
Produkte te gatshme		
Mallra	170,617,539	102,987,770
Aktive biologjike (gje e gjalle ne rritje dhe majmeri)		
AAGJM te mbajtura per shitje		
Parapagime per inventar	6,785,590	0
Shpenzime te shtyra		
Te arketueshme nga te ardhura te konstatuara		
Totali i aktiveve afatshkurtra	344,218,742	351,356,788
Aktive afatgjate		
Aktive financiare		
Tituj pronesie te njesive ekonomike brenda grupit *		
Tituj pronesie te njesive ekonomike ku ka interesa pjesmarrese		
Tituj te huadhenies ne njesite ekonomike brenda grupit *		
Tituj te huadhenies ne njesite ekonomike ku ka interesa pjesmarrese		
Tituj te tjere te mbajtur si aktive afatgjate		
Tituj te tjere te huadhenies		
Aktive materiale		
Toka dhe ndertesa	35,758,170	37,640,179
Implante dhe makineri	62,820,127	9,668,514
Te tjera instalime dhe pajisje	1,340,617	597,705
AAGJM te mbajtura per investim		
Parapagime per aktive materiale dhe ne proces	6,938,516	
Aktivitet biologjike		
Aktive jo materiale		
Koncensione, patenta, licensa, makra tregtare, te drejta dhe aktive te ngjashme		
Emri i mire		
Parapagime per AAJM		
Aktivitet tatimore te shtyra		
Totali i aktiveve afatgjate	106,857,430	47,906,398
TOTALI I AKTIVEVE	451,076,172	399,263,186
DETYRIMET DHE KAPITALI		
Detyrime afatshkurtra		
Titujt e huamarrjes		
Detyrime ndaj institucioneve te kredise	76,499,320	106,313,510
Aktetime ne avance per porosi		
Te pagueshme per aktivitetin e shfrytezimit	152,006,167	139,637,507



<i>Deftesa te pagueshme</i>		
<i>Te pagueshme ndaj njesive ekonomike brenda grupit *</i>		
<i>Te pagueshme ndaj njesive ekonomike ku ka interesa pjesmarrese</i>		
<i>Te pagueshme ndaj punonjesve dhe sigurimeve shoqerore/shendetsore</i>	210,373	397,417
<i>Te pagueshme per detyrime tatimore</i>	298,558	2,130,370
<i>Te tjera te pagueshme</i>		
Te pagueshme per shpenzime te konstatuara		
Te ardhura te shtyra		
Provizione		
Totali i detyrimeve afatshkurta	229,014,418	248,478,804
Detyrime afatgjata		
<i>Titujt e huamarrjes</i>		
<i>Detyrime ndaj institucioneve te kredise</i>	54,905,779	3,985,661
<i>Aktetime ne avance per porosi</i>		
<i>Te pagueshme per aktivitetin e shfrytezimit</i>		
<i>Deftesa te pagueshme</i>		
<i>Te pagueshme ndaj njesive ekonomike brenda grupit *</i>		
<i>Te pagueshme ndaj njesive ekonomike ku ka interesa pjesmarrese</i>		
<i>Te tjera te pagueshme</i>	133,340,000	0
Te pagueshme per shpenzime te konstatuara		
Te ardhura te shtyra	0	13,314,069
Provizione		
<i>Provizione per pensione</i>		
<i>Provizione te tjera</i>		
Detyrime tatimore te shtyra		
Totali i detyrimeve afatgjata	188,245,779	17,299,730
Detyrime totale	417,260,197	265,778,534
Kapitali dhe Rezervat		
Kapitali i nenshkruar	10,000,000	90,000,000
Primi i lidhur me kapitalin		
Rezerva rivleresimi		
Rezerva te tjera		
<i>Rezerva ligjore</i>	1,000,000	2,054,524
<i>Rezerva statutore</i>		
<i>Rezerva te tjera</i>		7,500,000
<i>Diferenca nga perkthimi i monedhes ne veprimtari te huaja</i>		
Fitimi/(humbja) e pashperndare		
Fitimi/(humbja) e periudhes	22,815,975	33,930,128
Totali i kapitalit qe i takon pronareve njesise ekonomike	33,815,975	133,484,652
Interesa jo-kontrollues		
Totali i kapitalit	33,815,975	133,484,652
TOTALI I DETYRIMEVE DHE KAPITALIT	451,076,172	399,263,186
<i>Check</i>	0	0


* ne rastin e pasqyrave financiare te konsoliduara llogarite me njesite ekonomike brenda grupit eliminohen dhe nuk paraqiten ne pasqyren e pozicionit financiar



Pasqyrat financiare te vitit 2019
emri nga sistemi MEGA STORE sh.p.k
NIPT nga sistemi K61524007C
Lek/Mije Lek/Miljon Lek
Pasqyra e Performances (sipas natyres)

	Periudha Raportuese	Periudha Para ardhese
Te ardhurat nga aktiviteti i shfrytezimit		
Te ardhurat nga aktiviteti kryesor	340,389,628	466,964,669
Te ardhurat nga aktiviteti dytesor 1		
Te ardhurat nga aktiviteti dytesor 2		
Te ardhurat nga aktiviteti dytesor 3		
Te tjera te ardhura nga aktiviteti i shfrytezimit		
Te ardhura nga ndryshimi ne inventarin e mallrave dhe prodhimit ne proces		
Te ardhura nga puna e kryer nga njesia ekonomike per qellimet e veta dhe e kapitalizuar		
Te ardhura te tjera te shfrytezimit	0	451,080
Lenda e pare dhe materiale te konsumueshme		
Lenda e pare dhe materiale te konsumueshme	-266,733,460	-391,726,956
Te tjera shpenzime	-5,299,135	-4,130,741
Shpenzime te personelit		
Paga dhe shperblime	-11,492,137	-10,314,972
Shpenzime te sigurimeve shoqerore/shendetsore	-1,914,299	-1,749,076
Shpenzimet per pensionet		
Zhvleresimi i aktiveve afatgjata materiale		
Shpenzime konsumi dhe amortizimi	-9,872,181	-3,757,299
Shpenzime te tjera shfrytezimi	-10,151,267	-9,989,984
Te ardhura te tjera		
Te ardhura nga njesite ekonomike brenda grupit*		
Te ardhura nga njesite ekonomike ku ka interesa pjesmarrese		
Te ardhura nga investimet dhe huate e tjera ne njesi ekonomike brenda grupit, pjese e aktiveve afatgjata *		
Te ardhura nga investimet dhe huate e tjera ne njesi ekonomike ku ka interesa pjesmarrese, pjese e aktiveve afatgjata		
Interesa te arketueshem dhe te ardhura te tjera te ngjashme nga njesi ekonomike brenda grupit *		
Interesa te arketueshem dhe te ardhura te tjera te ngjashme nga njesi ekonomike ku ka interesa pjesmarrese		
Zhvleresim i aktiveve financiare dhe investimeve financiare te mbajtura si aktive afatshkurtra		
Shpenzime financiare		
Shpenzime interesi dhe shpenzime te ngjashme	-7,492,871	-5,622,824
Shpenzime interesi dhe shpenzime te ngjashme per tu paguar tek njesite ekonomike brenda grupit *		
Shpenzime te tjera financiare	-590,920	101,581
Pjesa e fitimit/(humbjes) financiare nga pjesemarrjet		
Te tjera (pershkrues)		
Fitimi/(humbja) para tatimit	26,843,358	40,225,478
Tatimi mbi fitimin		
Tatimi mbi fitimin e periudhes	-4,027,383	-6,295,350
Tatim fitimi i shyre		
Pjesa e tatim fitimit te pjesemarrjeve		
Fitimi/(Humbja) e periudhes/vitit (A)	22,815,975	33,930,128
Te ardhura te tjera gjithepershireshe per periudhen/vitin:		
Diferenca (+/-) nga perkthimi i monedhes ne veprintari te huaja		
Diferenca (+/-) nga rivleresimi i aktiveve afatgjata materiale		
Diferenca (+/-) nga rivleresimi i aktiveve financiare te mbajtura per shihte		
Pjesa e te ardhurave gjithepershireshe nga pjesemarrjet		
Te tjera (pershkrues)		
Totali i te ardhurave te tjera gjithepershireshe per periudhen/vitin (B)	0	0
Totali i te ardhurave gjithepershireshe per periudhen/vitin (A+B)	22,815,975	33,930,128
Totali i te ardhurave gjithepershireshe per :		
Pronaret e njesise ekonomike meme		
Interesat jo-kontrollues		

* ne rastin e pasqyrave financiare te konsoliduara llogarite me njesite ekonomike brenda grupit eliminohen dhe nuk paraqiten ne pasqyren e performances



Pasqyrat financiare te vitit 2019
emri nga sistemi MEGA STORE sh.p.k
NIPT nga sistemi K61524007C
Lek/Mije Lek/Miljon Lek
Pasqyra e fluksit te mjeteve monetare (metoda indirekte)

	Periudha Raportuese	Periudha Para ardhese
Fluksi mjeteve monetare nga/perdorur ne aktivitetin e shfrytezimit:		
Fitimi/(Humbja) e periudhes	22,815,975	33,930,128
<i>Rregullime per shpenzimet jo-monetare:</i>		
Shpenzimet financiare jomonetare		
Shpenzime per tatimin mbi fitimin jo-monetar (diferenca shpenzim - pagese gjate periudhes)		
Shpenzime konsumi dhe amortizimi	9,872,181	3,471,954
Zhvleresimi i aktiveve afatgjata materiale		
Zhvleresimi i te drejtave te arketueshme		
Ujje ne vleren neto te realizueshme per inventaret		
Provizione per shpenzime		
Shpenzime te konstatuara		
Te ardhura te konstatuara		
Te tjera (pershkruaj)		
Te tjera (pershkruaj)		
Fluksi i mjeteve monetare i perfshire ne aktivite investuese		
(Fitim)/humbja nga shitja e aktiveve afatgjata materiale		
(Fitim)/humbja nga investimet ne pjesmarrije		
Interesa te fituara		
Te tjera (pershkruaj)		
Ndryshim ne aktivet dhe detyrimet e shfrytezimit		
Renie/(Rritje) ne te drejtat e arketueshme dhe te tjera	81,505,644	-49,826,987
Renie/(Rritje) ne inventar	-74,415,359	14,222,300
Rritje/(Renie) ne detyrime te pagueshme	151,663,663	4,832,106
Rritje/(Renie) ne detyrime per punonjesis		
Te tjera (pershkruaj)		
Mjete monetare neto nga/ perdorur ne aktivitetin e shfrytezimit	191,442,104	6,629,501
Fluksi i mjeteve monetare nga/ perdorur ne aktivitetin e investimit		
Pagesa per blerjen e aktiveve afatgjata materiale	-62,066,697	-5,538,304
Arketime nga shitja e aktiveve afatgjata materiale		723,662
Para te perdorura per blerjen e filjaleve (netuar me shumen e mjeteve monetare pjese e aktiveve neto te		
Para te arketuara nga shitja e filjaleve (netuar me shumen e mjeteve monetare pjese e aktiveve neto te shitura)		
Pagesa per blerjen e investimeve te tjera		
Arketime nga shitja e investimeve te tjera		
Dividente te arketuar		
Interesa te arketuara		
Te tjera (pershkruaj)		
Mjete monetare neto nga/perdorur ne aktivitetin e investimit	-62,066,697	-4,814,642
Fluksi i mjeteve monetare nga/perdorur ne aktivitetin e financimit		
Arketime nga emetimi i kapitalit te nenshkruar		
Arketime nga emetimi i aksioneve te perdorura si kolateral		
Hua te arketuara		
Pagesa e kostove te transakcionit qe lidhet me kredite dhe huate		
Riblerje e aksioneve te veta		
Pagesa e aksioneve te perdorura si kolateral		
Pagesa e huave		
Pagese e detyrimeve te qirase financiare		
Interes i paguar		
Dividente te paguar pronareve te njesive ekonomike meme	-122,484,652	-1,776,505
Dividente te paguar interesave jokontrollues		
Te tjera (pershkruaj)		
Mjete monetare neto nga/perdorur ne aktivitetin e financimit	-122,484,652	-1,776,505
Rritje/(renie) neto ne mjetet monetare dhe ekuivalente me to	6,890,755	38,354
Mjete monetare dhe ekuivalente me to ne fillim	775,149	736,795
Efekt i luhatjeve te kurseve te kembimit te mjeteve monetare		
Mjete monetare dhe ekuivalente me to ne fund	7,665,904	775,149

7,665,904

775,149




Pasqyrat financiare te vitit 2019
emri nga sistemi MEGA STORE sh.p.k
NIPT nga sistemi K61324007C
Lek/Nije Lek/Miljon Lek
Pasqyra e levizjeve ne kapitalin neto

Kapitali i nenshkruar	Primi i lidhur me kapitalin	Rezerva rivleresimi	Rezerva te tjera	Diferenca nga perktimi i monedhes ne veprimtari te huaja	Fitimet/(humbjet) e pashperndara	Fitim/(humbja) e periudhes	Interesa jo-kontrollues	Totali	Totali
75,000,000		7,500,000			18,831,029	101,331,029		101,331,029	101,331,029
75,000,000	0	7,500,000	0	0	18,831,029	101,331,029	0	101,331,029	0
					33,930,128	33,930,128	0	33,930,128	33,930,128
0	0	0	0	0	33,930,128	33,930,128	0	33,930,128	0
15,000,000		2,054,524			-17,054,524	0	0	0	0
15,000,000	0	2,054,524	0	0	-1,776,505	-1,776,505	0	-1,776,505	-1,776,505
90,000,000	0	9,554,524	0	0	33,930,128	133,484,652	0	133,484,652	133,484,652
					22,815,975	22,815,975	0	22,815,975	22,815,975
-80,000,000	0	-8,554,524	0	0	22,815,975	22,815,975	0	22,815,975	0
-80,000,000	0	-8,554,524	0	0	-122,484,652	-122,484,652	0	-122,484,652	-122,484,652
10,000,000	0	1,000,000	0	0	22,815,975	33,815,975	0	33,815,975	33,815,975

pozicioni financiar ne fillim
Efekti i ndryshimeve ne politikat kontabile
pozicioni financiar i rideklaruar ne fillim
Te ardhurat totale gjithepershires te periudhes:
Fitim/(humbja) e periudhes
Te ardhura te tjera gjithepershires
Tatime aktuale dhe te shlyra te njohura drejperdrejt ne kapital
Totali i te ardhurave gjithepershires ne kapital:
Transaksione per pronaret e njesis ekonomike te njohura direkt ne kapital:
Emetim i kapitalit te nenshkruar
Dividende te shperndare
Peraktimi te tjera per rezultatin e periudhes (Per shlyrje)
Totali i transaksioneve per pronaret e njesis ekonomike

pozicioni financiar ne fund (viti paraardhes)
Te ardhurat totale gjithepershires te periudhes:
Fitim/(humbja) e periudhes
Te ardhura te tjera gjithepershires
Tatime aktuale dhe te shlyra te njohura drejperdrejt ne kapital
Totali i te ardhurave gjithepershires ne kapital:
Transaksione per pronaret e njesis ekonomike te njohura direkt ne kapital:
Emetim i kapitalit te nenshkruar
Dividende te shperndare
Peraktimi te tjera per rezultatin e periudhes (Per shlyrje)
Totali i transaksioneve per pronaret e njesis ekonomike
pozicioni financiar ne fund (viti aktual)




Bilanci -forma e shkurtër

AKTIVI-PASIV		Shënime	Viti raportues 31.12.2019	Viti Paraardhës 31.12.2018
A	AKTIVET			
I	Aktive Afatshkurtera			
	Aktive monetare		7,665,904	775,149
	Derivatë dhe aktive të mbajtura për tregtim			
	Aktive të tjera financiare afatshkurtra		159,149,709	247,593,869
	Inventari		177,403,129	102,987,770
	Aktivet afatshkurtra të mbajtura për shitje		-	-
	Parapagimet dhe shpenzimet e shtyra		-	-
	Totali i Aktiveve Afatshkurtera(I)		344,218,742	351,356,788
II	Aktive Afatgjata			
	Investimet financiare afatgjata		-	-
	Aktive afatgjata materiale		106,857,430	47,724,398
	Aktivet afatgjata jomateriale		-	-
	Kapital aksionar i papaguar		-	-
	Aktive të tjera afatgjata		-	-
	Totali i Aktiveve Afatgjata(II)		106,857,430	47,724,398
	TOTALI I AKTIVEVE (I + II)		451,076,172	399,081,186
B	DETYRIMET DHE KAPITALI			
I	Detyrime Afatshkurtera			
	Huamarrjet	7		
	Huatë dhe parapagimet	8	229,014,418	248,296,804
	Grantet dhe të ardhurat e shtyra		-	-
	Provizionet afatshkurtra		-	-
	Totali i Detyrimeve Afatshkurtera (I)		229,014,418	248,296,804
II	Detyrime Afatgjata			
	Huatë afatgjata	9	-	-
	Huamarrje të tjera afatgjata		188,245,779	3,985,661
	Provizionet afatgjata		-	-
	Grantet dhe të ardhurat e shtyra		-	13,314,068
	Totali i Detyrimeve Afatgjata (II)		188,245,779	17,299,730
	Totali i Detyrimeve (I+II)		417,260,197	265,596,534
III	Kapitali			
	Kapitali i regjistruar (aksionar)		10,000,000	90,000,000
	Primi i aksionit		-	-
	Rezerva statutore		-	2,054,524
	Rezerva ligjore		1,000,000	7,500,000
	Rezerva të tjera		-	-
	Fitimet(humbja) te pashpërndara		-	-
	Fitimi (humbja) e vitit financiar		22,815,975	33,930,128
	Totali i Kapitalit (III)		33,815,975	133,484,652
	TOTALI I DETYRIMEVE E KAPITALIT (I,II,III)		451,076,172	399,081,186
			OK	OK

STUDIO KONTABILE
G.F.C. sh.p.k.
 K 3160808 W
 Njësia Bashk. 5, Rr. MUTO TUTELANI, No. 4, Hyrje 6, Apt. 2, TIRANË
 TIRANË

MEGA STORE SH.P.K.
 * MegaStore *
 ADMINISTRATOR
 Dolenc Shtëpani

A	AKTIVI	Shënime	Viti raportues 31.12.2019	Viti Paraardhës 31.12.2018
I	AKTIVET AFATSHKURTRA			
1	Mjete Monetare	3	7,665,904	775,149
2	Investime (Tituj Pronësie të Njësive Brenda Grupit)	-	-	-
3	Të Drejta të Arkëtueshme:			
	1. Nga Aktiviteti i Shfrytëzimit (Klientë)		134,133,769	157,209,077
	2. Njësitë Ekonomike Brenda Grupit		-	-
	3. Interesa Pjesëmarrëse në Njesi Ekonomike		-	-
	4. Të Tjera (Debitore të tjerë)		25,015,940	90,384,792
	5. Kapital i Nënshkruar i Papaguar		-	-
	Totali i të Drejtave të Arkëtueshme (1-5)		159,149,709	247,593,869
4	Inventari	5		
	1. Lënde e Parë dhe Materiale të Konsumueshme			
	2. Prodhime në Proces dhe Gjysëmprodukte			
	3. Produkte të Gatshme			
	4. Mallra		170,617,539	102,987,770
	5. Aktive Biologjike		-	-
	6. AAM të Mbajtura për Shitje		-	-
	7. Parapagime për Inventar		6,785,590	-
	Totali i Inventarit(1-7)		177,403,129	102,987,770
5	Shpenzime të Shtyra			
6	Të Arkëtueshme nga të Ardhurat e Konstatuara		-	-
	Totali i Aktiveve Afatshkurtër (I)	5.1	344,218,742	351,356,788
II	Aktive Afatgjata			
1	Aktive Financiare:			
	1. Tituj Pronësie në Njës. Ekon. Brenda Grupit			
	2. Tituj Huadhënieje në Njës. Ekon. Brenda Grupit			
	3. Tituj Pronësie në Njës. Ekon. Pjesëmarrje		-	-
	4. Tituj Huadhënieje në Njës. Ekon. Pjesëmarrjeje		-	-
	5. Tituj të Tjerë (Aktive Afatgjata)		-	-
	6. Tituj të Tjerë të Huadhënies		-	-
	Totali i Aktiveve Financiare (1-6)		-	-
2	Aktive Materiale:	6		
	1. Toka dhe Ndërtesa		35,758,170	37,640,179
	2. Impiantë dhe Makineri		62,820,127	9,668,514
	3. Të Tjera Instalime dhe Pajisje		1,340,617	597,705
	4. Parapagime për Aktive Materiale dhe në Proces		6,938,516	-
	Totali i Aktiveve Materiale(1-4)		106,857,430	47,724,398
3	Aktive Biologjike			
4	Aktive Jo-Materiale:			
	1. Koncesione, Patenta, Licenca, Marka Tregtare		-	-
	2. Emri i Mirë		-	-
	3. Parapagime për Aktive Afatgjata Jo Materiale		-	-
	Totali i Aktiveve Jo-Materiale(1-3)		-	-
5	Aktive Tatimore të Shtyra			
	Totali i Aktiveve Afatgjata (II)		106,857,430	47,724,398
	TOTALI I AKTIVEVE (I + II)		451,076,172	399,081,186



Hartoi Bilancin GFC shpk



B	PASIVI	Shënime	Viti raportues 31.12.2019	Viti Paraardhës 31.12.2018
	DETYRIMET DHE KAPITALI			
I.1	Detyrime Afatshkurtera:	10		
	1.Titujt e Huamarrjes		-	-
	2.Detyrime ndaj Institucioneve të Kredisë		76,499,320	106,313,510
	3.Arkëtime në Avancë për Porosi			
	4.Të Pagueshme për Aktivitetin e Shfrytëzimit(furnitore)		152,006,167	139,637,507
	5.Dëftesa të Pagueshme			
	6.Të Pagueshme ndaj Njës.Ekon. Grup			
	7.Të Pagueshme ndaj Njës.Ekon. Pjesëmarrje			
	8.Të Pagueshme ndaj Punonjësve dhe Sigurime shoq./shënd.		210,373	397,417
	9.Të Pagueshme për Detyrime Tatimore		298,558	2,130,370
	10.Të Tjera të Pagueshme			
	Totali i Detyrimeve Afatshkurtëra (1-10)		229,014,418	248,296,804
	2.Të Pagueshme për Shpenzime të Konstatuara		-	-
	3.Të Ardhura të Shtyra(dhe Grantet)			
	4.Provizionet			
	Totali i Detyrimeve Afatshkurtëra (I)		229,014,418	248,296,804
II.1	Detyrimet Afatgjata:	11		
	1.Titujt e Huamarrjes			
	2.Detyrime ndaj Institucioneve të Kredisë		54,905,779	3,985,661
	3.Arkëtime në Avancë për Porosi		-	-
	4.Të Pagueshme për Aktivitet Shfrytëzuese(Furnitore)		-	-
	5.Dëftesa të Pagueshme			
	6.Të Pagueshme Ndaj Njës.Ekon. Grup		-	-
	7.Të Pagueshme Ndaj Njës.Ekon. Pjesëmarrje			
	8.Të Tjera të Pagueshme		133,340,000	-
	Totali i Detyrimeve Afatgjata(1-8)		188,245,779	3,985,661
	2.Të Pagueshme për Shpenzime të Konstatuara			
	3.Të Ardhura të Shtyra			13,314,069
	4.Provizione(Për pensionet, etj)			
	5.Detyrime Tatimore të Shtyra	18		
	Totali i Detyrimeve Afatgjata (II)		188,245,779	17,299,730
	TOTALI I DEYRIMEVE (I+II)		417,260,197	265,596,534
III	Kapitali dhe Rezervat	12		
1	Kapitali i Nënshkruar		11,000,000	99,554,524
2	Primi i Lidhur me Kapitalin (-)		10,000,000	90,000,000
3	Rezerva Rivlerësimi			
4	Rezerva të tjera		1,000,000	9,554,524
	1.Rezerva Ligjore		1,000,000	2,054,524
	2.Rezerva Statutore		-	-
	3.Rezerva të Tjera		-	7,500,000
5	Fitimi i Pashpërndarë			
6	Fitimi (Humbja) e Vitit Financiar		22,815,975	33,930,128
	Totali i Kapitalit dhe Rezervave(III)		33,815,975	133,484,652
	TOTALI I DEYRIMEVE DHE KAPITALIT NETO (II+III)		451,076,172	399,081,186
			OK	OK
		Diferenca	-	-

STUDIO KONTABILE
G.Y.C. sh.p.k.
 K.B1000081W
 NUBIADRI, 8, RR. "HAFIZ IBRAHIM DALLIU", HYA 6, AP. 2, TIRANE
 TIRANE



ADMINISTRATOR
 Delet Çetepani

Hartoi Bilancin GFC shpk

A- PASQYRA E TË ARDHURAVE DHE SHPENZIMEVE

(Bazuar në klasifikimin e Shpenzimeve sipas Natyrës)

Përshkrimi i Elementëve	Shënime	Viti raportues 31.12.2019	Viti Paraardhës 31.12.2018
1 Të Ardhura nga Aktiviteti i Shfrytëzimit	13	340,389,628	466,964,669
2 Ndryshimi në Inventarin e Produkteve të gatshme			
3 Puna e Kryer nga Nj.E dhe e kapitalizuar		-	-
4 Të Ardhura të Tjera të Shfrytëzimit		-	451,080
5 Lënda e Parë dhe Materiale të Konsumueshme	14	(272,032,595)	(395,857,697)
Lënda e Parë dhe Materiale të Konsumueshme		266,733,460	391,726,956
Të Tjera Shpenzime		5,299,135	4,130,741
6 Shpenzime Personeli	15	(13,406,436)	(12,064,048)
Pagat e personelit		11,492,137	10,314,972
Shpenzimet per sigurimet shoqërore dhe shëndetsore		1,914,299	1,749,076
7 Zhvlerësimi i Aktiveve Afatgjata Materiale			
8 Shpenzime Konsumi dhe Amortizimi		(9,872,181)	(3,757,299)
9 Shpenzime të Tjera Shfrytëzimi		(10,151,267)	(9,989,984)
10 Totali i shpenzimeve (shuma 5-9)		(305,462,479)	(421,669,028)
11 Fitimi(Humbja) nga Aktiviteti i Shfrytëzimit (1-9)	10.26%	34,927,149	45,746,721
12 Të Ardhura të Tjera		-	-
Të Ardhura nga Aktiviteti Pjesëmarrës në Njesi të Tjera Ekon.		-	-
Të Ardhura Nga Investimet dhe Huatë e Tjera	11	-	-
Interesa të Arketueshem dhe të Ardhura të Tjera të Ng.			
Totali të ardhurave te tjera(12)			
13 Zhvlerësimi i Aktiveve dhe Investimeve Financiare (AASH)			
14 Shpenzime Financiare	17		
Shpenzime Interesi dhe Shpenzime të Ngjashme		(7,492,871)	(5,622,824)
Shpenzimet e Tjera Financiare		(590,920)	101,581
Totali i shpenzimeve financiare(14)		(8,083,791)	(5,521,243)
15 Pjesa e Fitimit/(Humbjes) nga Pjesëmarrja	7.89%	26,843,358	40,225,478
Shpenzime të panjohura nga fisku		5,862	1,743,530
16 Fitimi/(Humbja) Para Tatimit (11-15)		26,849,220	41,969,000
17 Shpenzime(të ardhura) për Tatimin mbi Fitimin		4,027,383	6,295,350
Shpenzimi Aktual i Tatimit mbi Fitimin		4,027,383	6,295,350
Shpenzime(të ardhura) i Tatim Fitimit të Shtyrë			
Pjesa e Tatim Fitimit të Pjesemarrjeve			
18 Fitimi/(Humbja) e Vitit Financiar (16-17)		22,815,975	33,930,128
19 Fitimi/(Humbja) Për:			
Pronarët e Njesisë Ekonomike Mëmë			
Interesat Jo-Kontrolluese			
		OK	OK
	Diferenca		

STUDIO KONTABILE
G.F.C. sh.p.k.
K 31608081W
NJËS. ADM. 5, RR. MILTO TUTULANI, NO. 4, HYRJE 6, AP. 2, TIRANË
TIRANË



Hartoi Bilancin GFC shpk

ADMINISTRATOR
Dolenc Shtëpani

Pasqyra e fluksit monetar – Metoda indirekte

Pasqyra e fluksit monetar – Metoda indirekte	Shenime	Viti raportues 31.12.2019	Viti Paraardhës 31.12.2018
<u>Fluksi monetar nga veprimtaritë e shfrytëzimit</u>			
Fitimi para tatimit		26,843,358	40,225,478
Rregullime për:			
Amortizimin		9,872,181	3,471,954
Humbje nga këmbimet valutore		-	0
Të ardhura nga investimet		-	0
Shpenzime për interesa		-	0
Rritje/rënie në tepricën e kërkesave të arkëtueshme në		81,505,644	-49,826,987
Rritje/rënie në tepricën inventarit		(74,415,359)	14,222,300
Rritje/rënie në tepricën e detyrimeve, për t'u paguar nga aktivitetet		151,663,663	4,832,106
Mjete monetare të përfituara nga aktivitetet		195,469,487	12,924,851
Interesi i paguar		-	0
Tatim mbi fitimin i paguar		(4,027,383)	-6,295,350
Mjete monetare neto nga aktivitetet e shfrytëzimit		191,442,104	6,629,501
<u>Fluksi monetar nga veprimtaritë investuese</u>			
Blerja e shoqërisë së kontrolluar X minus paratë e arkëtuara		-	0
Blerja e aktiveve afatgjata materiale		(62,066,697)	-5,538,304
Të ardhura nga shitja e pajisjeve		-	723,662
Interesi i arkëtuar		-	0
Dividendët e arkëtuar		-	0
Mjete monetare neto e përdorur në aktivitetet investuese		(62,066,697)	-4,814,642
<u>Fluksi monetar nga veprimtaritë financiare</u>			
Hyrje nga emetimi i kapitalit aksioner		-	0
Hyrje nga huamarrje afatgjata		-	0
Pagesat e detyrimeve të qirasë financiare		-	0
Dividendët e paguar		(122,484,652)	-1,776,505
Mjete monetare neto e përdorur në aktivitetet financiare		(122,484,652)	-1,776,505
Rritja/rënia neto e mjeteve monetare		6,890,755	38,354
Mjetet monetare në fillim të periudhës kontabël		775,149	736,795
Mjetet monetare në fund të periudhës kontabël		7,665,904	775,149

Kontrolli	OK	OK
Diferenca	-	-
Duhet të jetë	6,890,755	-6,307,575




Hartoi Bilancin GFC shpk

ADMINISTRATOR
 Dolenc Shtëpani

PASQYRA FINANCIARE E KAPITALEVE

	Kapitali i rregj. (aksionar)	Primi i aksionit	Rez. Ligj. e Statusore	Fitimi pa shpërndarë	Totali
Pozicioni më 31 Dhjetor 2017	75,000,000		7,500,000	18,831,029	101,331,029
Pozicioni më 01 Janar 2018	75,000,000		7,500,000	18,831,029	101,331,029
Fitimi neto për periudhën kontabël				33,930,128	33,930,128
Dividentët e paguar				(1,776,505)	(1,776,505)
Emetim i kapitalit aksionar	15,000,000			(15,000,000)	-
Rritje e rezervës së kapitalit			2,054,524	(2,054,524)	-
Aksione te thesarit te riblera				-	-
Pozicioni më 31 Dhjetor 2018	90,000,000		9,554,524	33,930,128	133,484,652
Fitimi neto për periudhën kontabël				22,815,975	22,815,975
Dividentët e paguar				(33,930,128)	(33,930,128)
Emetim i kapitalit aksionar	(80,000,000)				(80,000,000)
Rritje e rezervës së kapitalit			(8,554,524)		(8,554,524)
Aksione te thesarit te riblera				-	-
Pozicioni më 31 Dhjetor 2019	10,000,000	-	1,000,000	22,815,975	33,815,975
			OK	-	Diferenca



Hartoi Bilancin GFC shpk



ADMINISTRATOR
 Dolenc Shtëpani

MEGA STORE sh.p.k

NIPT K61524007C

Njesia Bashk. nr.8, Rr. "Hafiz Ibrahim Dalliu", Pll. 1, kati I-rë, hyrja b, Tiranë.

PASQYRA E TE ARDHURAVE DHE SHPENZIMEVE

Nr	Emertimi	Viti raportues 31.12.2019	Viti Paraardhës 31.12.2018	Kontrolli
1	Të Ardhura nga Aktiviteti i Shfrytëzimit:	340,389,628	466,964,669	
	Shitje e produkteve të gatëshme dhe nënprodukteve			
	Shitja e punimeve dhe shërbimeve		12,690,532	
	Shitja e mallrave	335,712,348	449,382,177	
	Të ardhura nga shitje të tjera (qera, komisione, etj)	4,677,280	4,891,960	
2	Puna e Kryer nga Ni.E dhe e kapitalizuar	-	-	
3	Të Ardhura të Tjera të Shfrytëzimit	-	451,080	
	Të ardhura nga Shitja e Aktiveve Afategjate		451,080	
	Të ardhura të tjera (grantet, te tjera,	-	-	
4	Nd. në Inv. e Prod. të gat. e dhe prodh. në	-	-	OK
	Shuma e te Ardhurave të shfrytëzimit	340,389,628	467,415,749	
I	Lënda e Parë dhe Materiale të Konsumueshme	(272,032,595)	(395,857,697)	
1	Lënda e Parë dhe Materiale ndihmese			
2	Mallra	263,263,521	390,269,679	
3	Transport e të tjera të ngjashme	3,469,939	1,457,277	
4	Energi avull	5,110,900	3,279,709	
5	Shtypshkr. kinkaleri, kanceleri etj	188,235	851,032	
II	Shpenzime Personeli	(13,406,436)	-12,064,048	
1	Paqa dhe Shpërblime	11,492,137	10,314,972	
2	Shpenzime për Sigurime Shoqërore dhe Shëndetësore	1,914,299	1,749,076	
3	Të tjera			
III	Amortizime dhe zhvleresime	(9,872,181)	(3,757,299)	
IV	Shpenz të tjera të shfrytëzimit	(10,151,267)	(9,989,984)	
1	shërbim nga të tjerë	(5,114,502)	(3,926,463)	
	shërb. shitje situacionime e trailtime	3,802,593	3,011,272	
	shërbim ruajtje e sigurim ambient	939,218	581,420	
	kons kontabile doganore, liqiore tjer	372,691	333,771	
2	qera	1,325,000	-	
3	mirmb ripar	2,625,186	2,282,443	
4	Sigurac ndryshme			
5	udhet e dieta	-	-	
6	REKLAMA PUBL			
7	post telef	146,446	152,930	
8	shërb bankar	379,589	813,576	
9	te tjera (rimarrje shpenz per tu shperndare)	-	-	
2	Taksa dhe tarifa vendore	(554,682)	(632,725)	
1	Taksa te regjistrimit	-	-	
2	Tatime tax te tjera	554,682	632,725	
3	Shpenzime të Tjera Shfrytëzimi (Llog.65.68)	-	-	
3	Shpenzime për pritje dhe përfagësime	(5,862)	(2,181,847)	
1	Gioba dëmshpërblime	5,862	1,743,530	
2	Provizione			
3	Shpenzime të periudhave të mëparshme			
4	Vlera kontabël e AA te shitura		438,317	
5	Të tjera			
6	Shpenzime financiare (Llog.66)			
4	Shpenzime për interesa	(8,083,791)	-5,521,243	
1	Shpenzime financiare te tjera	7,492,871	5,622,824	
2	Humbje nga kembimet dhe kthimet valutore	590,920	(101,581)	
3	Të tjera	-	-	
	Rez. Financ.	7.89	26,843,358	40,225,478
	Hymbja e nje viti me pare			
	Fitimi para tatimit		26,849,220	41,969,000
	Tat fitimi (15%)		4,027,383	6,295,350
	Fitimi neto:		22,815,975	33,930,128

8.61

ADMINISTRATORI



MEGA STORE sh.p.k
NIPT K61524007C


Njesia Bashk. nr.8, Rr. "Hafiz Ibrahim Dalliu", Pll. 1, kati I, hyrja 6, Tiranë.

Sh.18 Shpenzime për Tatimin mbi Fitimin

Nr.	Emertimi	Viti raportues 31.12.2019	Viti Paraardhës 31.12.2018	Kontrolli
I	Shpenzimi Aktual i Tatimit mbi Fitimin			
1	Fitimi/(Humbja) Para Tatimit	26,843,358	22,278,299	OK
2	Të ardh. që përjasht. nga T. Fit.(-)			
	Dividentët e deklaruar dhe ndarjet e fitimit(nga investimet e kon	-	-	
	Të tjera(rimarrje provizionesh,gjobash etj)(-)	-	-	
3	Shpenzime te panjohura tatimore(+)	5,862	703,501	
	Shpenzime pritje e dhurime tej kufirit tatimor(+)	-	-	
	Gjoha,penalite,demshperblime(+)	5,862	703,501	
	Amortizim mbi normat fiskale(+)	-	-	
	Provizione per rreziqe e shpenzime(+)	-	-	
	Të tjera	-	-	
4	Difer. pozitive- Shpenz. Tatim. të lejuara minus njohjet për q			
	Amortizimi i përshpejtuar tatimor(-)	-	-	
	Të tjera(-)	-	-	
5	Zbritja e humbjes tatimore(-)			
6	Fitimi i Tatueshëm-Humbja Fiskale(1+2+3+4+5)	26,849,220	22,981,800	
	Shpenzimi Aktual i Tatimit mbi Fitimin(2015-15%	(4,027,383)	(3,447,270)	OK
II	Shpenzim(të ardhura) i Tatim Fitimit të Shtyrë(+)			OK
II	Shpenzime(të ardhura) për Tatimin mbi Fitimin(f	(4,027,383)	(3,447,270)	OK
	Fitimi/(Humbja) e Vitit Financiar	22,815,975	18,831,029	OK

Pagesa paraprake e Tatimit mbi fitimin 2019	
Pagesa 201901	287,273
Pagesa 201902	287,273
Pagesa 201903	287,273
Pagesa 201904	524,607
Pagesa 201905	524,613
Pagesa 201906	524,613
Pagesa 201907	524,613
Pagesa 201908	524,613
Pagesa 201909	524,613
Pagesa 201910	608,613
Pagesa 201911	440,613
Pagesa 201912	
	5,058,717

Dolenc Shtëpani



MEGA STORE sh.p.k
NIPT K61524007C

Njesia Bashk. nr.8, Rr. "Hafiz Ibrahim Dalliu", Pll. 1, kati I, hyrja 6, Tiranë.

Gjendje Mjete monetare

Banka	Valuta	Shuma	Kursi	Viti raportues 31.12.2019
Lek Shqiptar	leke	-75,862,142.79		637,177
Banka ABI BANK	leke	469,131	1.00	469,131
Banka ABI BANK (Overdraft)		-76,499,320	1.00	
Banka BKT	leke	74,275	1.00	74,275
Banka Credins	leke	18,208.79	1.00	18,209
Banka OTP Bank		49,732	1.00	49,732
Banka Raiffeisen 0060801802	leke	12,516	1.00	12,516
Banka Raiffeisen 400117454	leke	13,315	1.00	13,315
Euro	EURO	55,579.94	121.77	6,767,969
ABI BANK	EURO	54,627.45	121.77	6,651,984.59
Banka Credins	EURO	174.94	121.77	21,302.44
BKT	EURO	249.66	121.77	30,401.10
Banka Raiffeisen	EURO	84.06	121.77	10,235.99
Banka Raiffeisen 400117454		443.83	121.77	54,045.18
USD	\$		108.64	9,430
Banka Credins	USD	-	108.64	0
BKT	USD	2.74	108.64	298
Banka Raiffeisen 400117454	USD	84.06	108.64	9,132
Gjendja e Bankave				7,414,577
ARKA	Lekë			251,328
ARKA LEKE	leke	251,328	1.00	251,328
Teprica per bilanc:				7,665,904

ADMINISTRATORI



Pasqyra Financiare per tepricat Aktive

shenim	Pershkrimi	Viti raportues 31.12.2019	Viti Paraardhës 31.12.2018
1	(i) Të pagueshme ndaj klientëve	134,133,769	157,209,077
	Inv fund periudh. Raportuese	134,133,769	157,209,077
	Debitore te tjere	9,625,249	-
	MEKTRIN MOTORS	6,938,516	
	Dr Grossmann	2,686,733	
	Parapagime etj.	4,098,857	69,898,544
	XPERT SYSTEMS/XPERT SYSTEMS	876,397	
	MEKTRIN MOTORS/MEKTRIN MOTORS	3,081,000	
	Alba Elektrica/Alba Elektrica	141,460	69,898,544
	Të Tjera (shteti Debitore të tjerë)	25,015,940	20,486,248
	TVSH	23,380,675	20,486,248
	Tatim fitimi	1,635,265	-
2	Parapagime per blerje mallrash	-	-
	TOTALI PER BILANC	172,873,815	247,593,869

Pasqyra Financiare per tepricat Pasive

shenim	Pershkrimi	Viti raportues 31.12.2019	Viti Paraardhës 31.12.2018
1/4	Furnitorë	152,006,167	139,455,507
	Inv fund periudh. Raportuese	152,006,167	139,455,507
	8.Të Pagueshme ndaj Punonjësve dhe Sigurime sho	210,373	397,417
	<i>Të pagueshme ndaj punonjësve</i>		
1/8	Sigurime shoqerore e shendetesore	210,373	397,417
	9.Të Pagueshme për Detyrime Tatimore	298,558	2,130,370
1/9	Tatim Fitimi		1,999,818
	TAP	283,558	115,552
	Tatim Qiraje	15,000	15,000
	Te ardhura te shtyra	-	13,122,103
			13,314,069
	<i>Termoimpiant</i>		(191,966)
	(iv) Hua e të tjera afatshkurtra	76,499,320	106,313,510
	<i>hua bankareABI</i>	76,499,320	106,313,510
	(v) Hua e të tjera afatshkurtra	188,245,779	3,985,661
	Ortak detyrime	133,340,000	
	Kredi leasing RFZ Bank	30,768,183	
	Porsh Albania	24,137,596	3,985,661
	TOTALI PER BILANC	417,260,197	265,404,568



MEGA STORE sh.p.k
NIPT K61524007C

Njesia Bashk. nr.8, Rr. "Hafiz Ibrahim Dalliu", Pll. 1, kati I, hyrja 6, Tiranë.

	Gjendjet dhe levizjet AAM	Toka	Ndertesa	Mak. e paisje	Te tjera AAM	Totali
A	Kosto e AAM-ve 31.12.2018	-	51,180,357.00	13,042,352.00	1,754,917.00	65,977,626.00
	Shtesat	-	-	61,653,447.00	231,250.00	61,884,697.00
	Pakesimet	-	-	-	-	-
	Kosto e AAM-ve 31.12.2019	-	51,180,357.00	74,695,799.00	1,986,167.00	127,862,323.00
B	Amortizimi i AAM-ve 31.12.2018	-	13,540,178.00	4,313,796.00	217,254.00	18,071,228.00
	Amortizimi ushtrimit	-	1,882,009.00	7,561,876.00	428,296.00	9,872,181.00
	Amortizimi per daljet e AAM-ve	-	-	-	-	-
	Amortizimi i AAM-ve 31.12.2019	-	15,422,187.00	11,875,672.00	645,550.00	27,943,409.00
C	Zhvleresimi AAM-ve 01.01.2019	-	-	-	-	-
	Shtesat	-	-	-	-	-
	Pakesimet	-	-	-	-	-
	Zhvleresimi AAM-ve 31.12.2019	-	-	-	-	-
D	Vlera neto e AAM-ve 01.01.2019	0	37,640,179.00	8,728,556.00	1,537,663.00	47,906,398.00
	Vlera neto e AAM-ve 31.12.2019	0	35,758,170.00	62,820,127.00	1,340,617.00	99,918,914.00

Prova per amortiz. e ushtrimit



Prova per vl. neto te vitit kaluar

Prova per vl. neto te ushtrimit

OK	-
OK	-

ADMINISTRATORI

Dolenc Shtëpani



MEGA STORE sh.p.k
NIPT K61524007C

Njësia Bashk. nr.8, Rr. "Hafiz Ibrahim Daliu", Pll. 1, katë i, hyrja 6, Tiranë.

PASQYRA E LLOGARITJES SE AMORTIZIMIT

Nr.	Emertimi	Glendje 31.12.2018		HYRJE 2019		DALJE 2019		Gjendje 31.12.2019		Am. %	AMORTIZIMI			Vlera e mbetur 31.12.2019
		Sasi	VLERE	Sasi	VLERE	Sasi	VLERE	Sasi	VLERE		AKUMULUAR 31.12.2018	LLOGARITUR 31.12.2019	RIMARR 31.12.2019	
1	Toka													
2	2122- Nderime		51,180,357						51,180,357	5	13,540,178	1,882,009		15,422,186
3	2134- Mak e pajisje Mob. orendi		1,908,981	1,391,785					3,300,766		385,190	511,163		896,353
3.10	Frigjifer	1	11,290						11,290	20	2,270	1,796		4,066
3.11	Grup Fiches	4	1,250,000						1,250,000	20	325,492	257,526		583,018
3.12	Motor. Generatori GP66	1	1,613,122						1,613,122	20	325,492	257,526		1,030,104
3.13	PORTE	1	284,609						284,609	20	57,428	45,436		181,745
3.14	Çadra dielli	10	141,785						141,785	20	28,357	18,905		122,880
4	215- Mjete transporti		11,133,372	60,261,662					71,395,034	480	3,928,607	7,050,714		10,979,321
4.10	Audi A8, WAUZZZ4HFPN021237	1	11,324,610						11,324,610	20	2,270	622,797		10,701,813
4.11	Mercedes Benz GLE 350d, WDC1671211A070092	1	10,350,450						10,350,450	20	345,015	345,015		10,005,435
4.12	Mercedes Benz, WDD21130131A235246	1	3,234,135						3,234,135	20	215,609	215,609		3,018,526
4.13	Peugeot 308	1	1,788,792						1,788,792	20	351,207	862,724		926,068
4.14	Peugeot 308	1	3,966,480						3,966,480	20	1,146,160	564,064		2,256,256
4.15	Polo GP Trendline 1.4 TDI, WVVZZZ6RZHY008024	1	1,792,700						1,792,700	20	717,080	932,204		860,496
4.16	Polo GP Trendline 1.4 TDI, WVVZZZ6RZHY009807	1	1,792,700						1,792,700	20	717,080	932,204		860,496
4.17	Polo GP Trendline 1.4 TDI, WVVZZZ6RZHY009978	1	1,792,700						1,792,700	20	717,080	932,204		860,496
4.18	Volkswagen caddy, 2, WV1ZZZK3KX049888	1	1,899,612						1,899,612	20	316,602	316,602		1,583,010
4.19	Volkswagen caddy, 2, WV1ZZZK3KX049890	1	1,899,612						1,899,612	20	316,602	316,602		1,583,010
4.20	Volkswagen caddy, 2, WV1ZZZK3KX050056	1	1,899,612						1,899,612	20	316,602	316,602		1,583,010
4.21	Volkswagen caddy, 2, WV1ZZZK3KX053269	1	1,899,612						1,899,612	20	316,602	316,602		1,583,010
4.22	Volkswagen Jetta dies, 2, WVVZZZ16ZGM000341	1	1,643,895						1,643,895	20	273,983	273,983		1,369,913
4.23	Volkswagen Jetta dies, 2, WVVZZZ16ZGM018600	1	1,643,895						1,643,895	20	273,983	273,983		1,369,913
4.24	Volkswagen Jetta dies, 2, WVVZZZ16ZGM018603	1	1,643,895						1,643,895	20	273,983	273,983		1,369,913
4.25	Volkswagen Jetta dies, 2, WVVZZZ16ZGM031276	1	1,643,895						1,643,895	20	273,983	273,983		1,369,913
4.26	Volkswagen Jetta dies, 2, WVVZZZ16ZGM022336	1	1,643,895						1,643,895	20	273,983	273,983		1,369,913
4.27	Volkswagen Jetta dies, 2, WVVZZZ16ZGM022723	1	1,643,895						1,643,895	20	273,983	273,983		1,369,913
4.28	Volkswagen Jetta dies, 2, WVVZZZ16ZGM033842	1	1,643,895						1,643,895	20	273,983	273,983		1,369,913
4.29	Volkswagen Jetta dies, 2, WVVZZZ16ZGM034950	1	1,643,895						1,643,895	20	273,983	273,983		1,369,913
4.30	VOLVO XC90, YV1LFR2TCL1572093	1	8,794,430						8,794,430	20	334,868	334,868		8,459,562
4.31	VW Polo diesel, 1.6 TDI, WVVZZZAWZJY108177	1	1,814,373						1,814,373	20	302,396	302,396		1,511,977
4.32	VW Polo diesel, 1.6 TDI, WVVZZZAWZJY108634	1	1,814,373						1,814,373	20	302,396	302,396		1,511,977
4.33	VW Polo diesel, 1.6 TDI, WVVZZZAWZJY108260	1	1,814,373						1,814,373	20	302,396	302,396		1,511,977
5	Pajisje kompjuterike		1,754,917	231,250					1,986,167		217,254	428,296		645,550
5.10	DVR	1	40,000						40,000	25	5,525	8,618,78		14,144
5.11	Fotologji RICON	1	25,000						25,000	25	5,208	5,208		19,792
5.11.1	Kamera	4	24,000						24,000	25	5,171	5,171		18,829
5.12	KOMPJUTER	3	38,815						38,815	25	5,381	43,717		15,514
5.13	KONDIÇIONER	14	1,148,250						1,148,250	25	158,588	406,011		178,287
5.14	LAPTOP	1	124,990						124,990	25	17,284	26,932		74,238
5.15	MONITOR	1	4,000						4,000	25	552	1,414		2,586
5.16	Pajisje Fiskale (kase + modem+karte sim)	2	55,675						55,675	25	7,690	19,686		35,989
5.17	PANELEATS 20KVA	2	76,317						76,317	25	16,444	26,965		49,332
5.18	Printer HP	2	24,335						24,335	25	8,562	11,923		30,112
5.19	UPS	4	36,595						36,595	25	7,872	12,918		23,677
5.20	Telefona Celulare	2	182,000						182,000	25	45,500	45,500		136,500
	SH. TOTALE(=I+II+III)		65,977,627	61,884,697					127,862,324		18,071,228	9,872,181		27,943,409

rakorduar me 31.12.2019.

DIO KONTABILE
G.F.C. sh.p.k.
 K 31 6 80 B 1 W
 (K.A.M.N.D. 4, M.P. 8, Nr. 3, Tirane)
 Njësia No. 5, Nr. HATO TIRANË

MEGA STORE SH.P.K.
 * MEGA STORE *
 ADMINISTRATORI
 DOLINDA - ALEKSI
 Doleinc-Shtepani

12 mujori:	9,872,181
3812	1,862,008.98
2813	511,163
2815	7,050,714
2818	428,296

PASQYRAT FINANCIARE 2019

1. Informacione te pergjitheshme

Shoqëria tregtare "MEGA STORE" sh.p.k, eshte themeluar si një shoqëri me përgjegjesi të kufizuar me NIPT K61524007C dhe vepron në përputhje me ligjin "Për tregtarë dhe shoqëritë tregtare" dhe ligjeve të tjera që rregullojnë biznesin në Shqipëri.

Kapitali regjistruar i saj është 10 000 000 leke ,

Administrator i shoqërise eshe z.Dolenc SHTEPANI.

Veprimtaria kryesore e shoqërise eshte Tregëtim me shumice e pakice te artikujve farmaceutike .

2. Deklaratë e pajtueshmërisë me SKK-të

Pasqyrat financiare(individuele) për qëllime të përgjithshme janë përgatitur dhe paraqiten në përputhje me Standardet Kombëtare të Kontabilitetit(SKK-të), të përmirësuara, dhe me kërkesat e ligjit "Për kontabilitetin dhe Pasqyrat Financiare".

3. Bazat e pergatitjes së pasqyrave financiare

Pasqyrat financiare janë përgatitur mbi bazën e parimit të kostos historike, duke e kombinuar me elemente të metodave të tjera, dhe parimit të drejtave të kostatuara. Ato paraqiten në monedhën vendase, Lekë Shqiptar ("lekë).

4. Politikave më të rëndësishme kontabël të zbatuara:

Mjetet monetare

Mjetet monetare përfshijnë, mjete monetare në arkë dhe bankë, llogari rrjedhëse, si dhe, investime në tregun e parasë dhe tregje të tjera shumë likuide me kontrata jo më të gjata se tre muaj, të cilat janë objekt i një rreziku jo domethënës të ndryshimeve në vlerë.

Flukset monetare janë hyrjet ose daljet e mjeteve monetare dhe ekuivalentët e mjeteve monetare.

Veprimtari të shfrytëzimit janë aktivitetet bazë të prodhimit të të ardhurave të shoqërise dhe aktivitete të tjera të cilat nuk janë aktivitete investuese ose financuese.

Veprimtari investuese janë blerja, dhe nxjerrja e aktiveve afatgjata dhe investime të tjera që nuk përfshihen në ekuivalentët e mjeteve monetare.

Aktivite financuese janë aktivitetet që çojnë në ndryshime në masën dhe përbërjen e kapitalit neto të kontribuar dhe të huasë të shoqërisë.

Aktivitet dhe detyrimet financiare

Një aktiv financiar ose një detyrim financiar njihet vetëm kur shoqëria bëhet pjesë e kushteve kontraktuale të instrumentit. Matja fillestare e një aktivi financiar ose një detyrim financiar bëhet me kostot e transaksionit (duke përfshirë edhe çmimin e transaksionit) përveç rasteve kur marrëveshja përbën në thelb, një transaksion financiar. Një transaksion financiar mund të jetë, për shembull, kur shiten mallra apo shërbime dhe kur pagesa shtyhet përtej afateve normale të tregtisë ose kur ajo është financuar me një normë interesi që nuk është një normë tregu. Nëse marrëveshja përbën një transaksion financiar, matja e aktivitetit financiar ose detyrimit financiar bëhet me vlerën aktuale të pagesave të ardhshme të skontuara me normën e interesit të tregut për një instrument të ngjashëm borxhi.

Në fund të periudhës raportuese, matja e instrumentave financiarë bëhet si vijon: Instrumentat e borxhit e percaktuara në pikën 7 dhe 8 të SKK-3 (si llogari, dëftesë ose hua e arkëtueshme ose e pagueshme) maten me koston e amortizuar duke përdorur metodën e interesit efektiv. Instrumentat e borxhit që janë të klasifikuara si aktive afatshkurtër ose detyrime afatshkurtër maten me shumën e paskontuar të mjeteve monetare ose shumave të tjera të pritshme për t'u paguar ose arkëtuar, përveçse kur marrëveshja përbën, në efekt, një

PASQYRAT FINANCIARE 2019

transaksion financiar. Nëse marrëveshja përbën një transaksion financiar, matja e instrumentit të borxhit bëhet me vlerën aktuale të pagesave të ardhshme të skontuara me një normë tregu interesi për një instrument të ngjashëm borxhi.

Në fund të çdo periudhe raportimi, shoqëria vlerëson nëse ka një evidencë objektive të zhvlerësimit të ndonjë aktivi financiar që matet me kosto ose me kosto të amortizuara. Nëse ka një evidencë objektive të zhvlerësimit, njihen menjëherë shuma për humbje nga zhvlerësimi në fitim ose humbje.

Nëse, në një periudhë pasuese, shuma e humbjes nga zhvlerësimi zvogëlohet dhe zvogëlimi mund të lidhet objektivisht me një ngjarje që ka ndodhur pasi ishte njohur zhvlerësimi (si një përmirësim në vlerësimin e pozicionit financiar të debitorit), rimerret humbja nga zhvlerësimi të njohur më parë ose direkt ose duke rregulluar një llogari zhvlerësimi, në fitim ose humbje.

Aktivitetet dhe detyrimet financiar shoqëria i klasifikon në afatshkurtra dhe afatgjata, bazuar në percaktimet e SKK-2.

Inventarët

Fillimisht, inventari njihet atëhere kur shoqëria e ka nën kontroll, pret përfitime ekonomike prej tij dhe kostoja e tij mund të vlerësohet me besueshmëri. Njohja e inventarëve bëhet zakonisht në momentin e përfitimit.

Inventarët maten fillimisht me kosto. Kostoja e inventarit përfshin: koston e të gjitha materialeve të lidhura drejtpërdrejt me prodhimin si dhe koston e shndërrimit të këtyre materialeve në produkte përfundimtare. Kostot e drejtpërdrejta të materialeve përfshijnë, përveç çmimit të blerjes, edhe të gjitha kostot e tjera që nevojiten për të sjellë inventarin në gjendjen dhe vendndodhjen ekzistuese.

Kostoja e lëndëve të para, materialeve të konsumit, tokës dhe ndërtesave të blera për rishitje, përbëhet nga çmimi i blerjes, shpenzimet e transportit, taksat e importit, magazinimi, zbritjet dhe shtesat tregtare dhe të tjera shpenzime të tjera të ngjashme (taksat e parimbursueshme).

Pas njohjes, inventari matet me vlerën më të ulët midis koston dhe çmimit të vlerësuar të shitjes pakësuar me koston për t'u përfunduar dhe shitur.

Inventarët i nënshtrohen testit të zhvlerësimit në datën e raportimit.

Shpenzimet e shtyra dhe të arkëtueshme nga të ardhurat e konstatuara

Shoqëria zbaton politikën e shtyrjes të shpenzimeve të cilat do të sigurojnë të ardhura në periudhat e mëvonshme. Po ashtu ajo shpërndan shpenzimet e parapaguara në vartësi të përdorimit dhe sigurimit të të ardhurave.

Aktivitetet afatgjata materiale

Aktivitetet afatgjata materiale (AAM-të) njihen si një aktiv vetëm nëse: aktiviteti kontrollohet nga shoqëria, është e mundur që përfitime të ardhshme ekonomike nga përdorimi i aktivitetit të hyrë dhe kostoja e aktivitetit mund të matet me besueshmëri. Regjistrimi fillestar i AAM-së bëhet zakonisht në momentin e përfitimit të tij nga blerja apo prodhimi. Një element i AAM-së, që plotëson kriteret për njohje si aktiv në pasqyrën e pozicionit financiar, matet me kosto. Në vlerësimin e mëpasshëm shoqëria zbaton si politikë të saj kontabël modelin e koston dhe e aplikon këtë model për të gjithë klasën e AAM-së që vlerësohet.

Në pasqyrën e pozicionit financiar një element i AAM-së paraqitet me koston minus amortizimin e akumuluar dhe ndonjë humbje të akumuluar nga zhvlerësimi.

Kostot që kanë të bëjnë me përmirësimet e mëpasshme i shtohen koston së AAM-së vetëm nëse ato përmbushin kriteret e përkufizimit të AAM-ve dhe kriteret për njohjen e aktiveve në pasqyrën e pozicionit financiar. Kostot që lidhen me mirëmbajtjet dhe riparimet e vazhdueshme njihen si shpenzime gjatë vitit ushtrimor.

Shoqëria vlerëson në çdo datë të raportimit nëse ka ndonjë shenjë që një aktiv mund të jetë i zhvlerësuar. Nëse ekziston ndonjë shenjë e tillë, ajo vlerëson shumën e rikuperueshme të

PASQYRAT FINANCIARE 2019

aktivit. Nëse nuk ka të shenja për zhvlerësim, nuk është e nevojshme të vlerësohet shuma e rikuperueshme.

Vlera e amortizueshme e AAM-ve njihet në pasqyrën e të ardhurave, si shpenzim në mënyrë sistematike përgjatë jetës së dobishme të këtij aktivi. Përrjashtime bëjnë aktivet afatgjata materiale me jetë të dobishme pa afat si për shembull, toka (përveç minierave dhe vendeve të përdorura për groposje), punimet e artit me jetë afatgjatë, veprat e muzeve dhe librat të cilat nuk amortizohen.

Amortizimi për të gjitha grupet, llogaritet dhe njihet me *metodën e vlerës së mbetur*, me norma të cilat janë të përafërta me jetegjatesinë mesatare të parashikuar të përdorimit. Toka dhe aktivet në proces nuk amortizohen. Normat e përdorura janë në ndertesa 5 % të vlerës së mbetur dhe për aktivet e tjera 20% të vlerës së mbetur.

Aktivitet afatgjata jomateriale

Një aktiv afatgjatë jomaterial (AAJM) njihet vetëm nëse: është e mundur që të ketë përfitime të ardhshme ekonomike, kostoja e aktivitetit mund të matet me besueshmëri dhe aktiviteti nuk është rezultat i shpenzimeve të bëra brenda shoqërisë për një zë jomaterial. Njohja fillestare e një aktiviteti jomaterial bëhet me kosto, ndërsa vlerësimi i mëpasshëm paraqitet me koston e tij minus amortizimin e akumuluar dhe ndonjë humbje të akumuluar nga zhvlerësimi.

Njohja e të ardhurave dhe shpenzimeve

Të ardhurat dhe shpenzimet njihen sipas kontabilitetit të të drejtave të konstatuara. Matja e të ardhurave bëhet me vlerën e drejtë të arkëtuar ose të arkëtueshme. Vlera e drejtë e shumës së arkëtuar apo për t'u arkëtuar merr parasysh shumën e çfarëdo zbritje tregtare, zbritjet për shlyerje të menjëhershme dhe zbritjet e bëra për sasi (vëllim) të blerë.

Të ardhurat nga shitja e mallrave dhe e produkteve njihen kur janë plotësuar të gjitha kushtet e mëposhtme: i janë kaluar blerësit të gjitha rreziqet dhe përfitimet, që lidhen me pronësinë e mallrave dhe produkteve; shoqëria nuk vazhdon të jetë e përfshirë në mënyrë të vazhdueshme në menaxhimin e mallrave dhe të produkteve në atë masë që tregon se ende zotëron titullin e pronësisë dhe/ose ka kontroll efektiv mbi mallrat/produktet e shitura; shuma e të ardhurave mund të matet me besueshmëri; është e mundur që përfitimet ekonomike, që lidhen me transaksionin, do të merren; kostot që kanë ndodhur, ose që do të ndodhin në lidhje me transaksionin, mund të maten me besueshmëri.

Të ardhurat nga kryerja e shërbimeve njihen kur: shuma e të ardhurave mund të matet me besueshmëri; është e mundur që përfitimet ekonomike të lidhura me transaksionin do të hyjnë në shoqëri; faza e përfundimit të transaksionit në fund të periudhës raportuese mund të matet me besueshmëri; kostot e ndodhura për shërbimin, si dhe ato që do të ndodhin për përfundimin e tij mund të maten me besueshmëri.

Të ardhurat që rrjedhin nga përdorimi nga palë të treta i aktiveve të saj që sjellin interes, përfitim pagesash për përdorime të pronës (rojëliti) dhe dividendë njihen si më poshtë: të ardhurat nga interesi njihen mbi bazën e metodës lineare ose të metodës së bazuar në normën e brendshme të interesit efektiv; të ardhurat nga shfrytëzimi i pronësisë (rojëliti) njihen mbi bazën e të drejtave dhe detyrimeve të konstatuara, në përputhje me kushtet e kontratës; të ardhurat nga dividendët njihen kur aksionari ka të drejtë ligjore për ta arkëtuar atë (dividendin).

Shpenzimet njihen në pasqyrën e të ardhurave dhe shpenzimeve atëherë kur ngjarja detyruese ka ndodhur dhe shoqëria pret të dalin aktive për shlyerjen e tyre në të ardhmen. Shoqëria zbaton parimin e krahasimit të të ardhurave me shpenzimet brenda të njëjtit ushtrim kontabel. Shpenzimet njihen kur kryhen dhe realizohen të ardhura prej tyre, pavarësisht nëse janë faturuar apo paguar.

PASQYRAT FINANCIARE 2019

Transaksionet me monedhat e huaja

Transaksionet në monedhë të huaj, që plotesojne kushtet në njohje, regjistrohet në monedhën funksionale, duke zbatuar mbi shumën e monedhës së huaj kursin e menjëhershëm të këmbimit (spot) ndërmjet monedhës funksionale dhe monedhës së huaj në datën e transaksionit, por shpesh përdoret një kurs këmbimi, i cili është i përafërt me kursin e datës së kryerjes së transaksionit, p.sh. një kurs mesatar i një jave ose një muaji mund të përdoret për të gjitha transaksionet e kryera gjatë kësaj periudhe, në secilën prej monedhave të përdorura.

Në fund të çdo periudhe raportuese, zërat në monedhë të huaj përkthehen si me poshtë: zërat monetarë të shprehur në monedhë të huaj duke përdorur kursin e këmbimit të mbylljes (d.m.th. në datën raportuese); zërat jomonetarë që maten me kosto historike në monedhë të huaj duke përdorur kursin e këmbimit në datën e transaksionit; zërat jomonetarë që maten me vlerën e drejtë në monedhë të huaj duke përdorur kursin e këmbimit në datën kur është përcaktuar vlera e drejtë.

Diferencat e këmbimit, që krijohen gjatë shlyerjes së zërave monetarë ose gjatë përkthimit të zërave monetare me kurse këmbimi të ndryshme nga kurset e këmbimit, me të cilat ato janë përkthyer në njohjen gjatë periudhës kontabël aktuale, ose në pasqyrat financiare të mëparshme, njihen si fitim (ose humbje) të periudhës kontabël kur ato lindin. Kur një përfitim ose humbje për një zë jomonetar njihet drejtpërdrejt në kapital, atëherë drejtpërdrejt në kapital do të njihet edhe diferenca e këmbimit.

Tatimi mbi fitimin

Tatimi mbi fitimin përfshin tatimin e periudhës aktuale dhe tatimin e shtyrë. Tatimi mbi fitimin njihet si shpenzim tatimor në pasqyrën e performancës, përveç tatimit të zërave që njihen direkt në kapital, i cili njihet si një zë i kapitalit.

Detyrimi tatimor aktual njihet në vlerat që shoqëria pritet të paguajë (rimbursojë) mbi bazën e normave tatimore dhe ligjeve tatimore që janë miratuar ose janë në thelb të miratuara në datën e raportimit.

Aktivi ose detyrimi tatimor të shtyrë njihet për tatimet e zbritshme (rimbursueshme) ose të pagueshme në periudhat e ardhshme si rezultat i transaksioneve ose ngjarjeve të kaluara. Këto tatime lindin nga ndryshimet mes vlerave të njohura për aktivet dhe detyrimet në pasqyrën e pozicionit financiar dhe njohjes së këtyre aktiveve dhe detyrimeve nga autoritetet tatimore, si dhe nga mbartja e humbjeve tatimore dhe e tatimit të zbritshëm (rimbursueshëm) të papërdorur.

Norma aktuale e tatimit mbi fitimin për ushtrimin 2019 është 15 % aq sa ka qënë në ushtrimin e mëparshëm.

5. Mjete Monetare (likujditete në arke, bankë etj.)

Gjendjet e mjeteve monetare në banke dhe arke, në fillim dhe fund të ushtrimit janë si me poshtë:



PASQYRAT FINANCIARE 2019

Nr	Përshkrimi i Elementëve	Monedha	Viti raportues 31.12.2019		Viti paraardhës 31.12.2018	
			Leke	Valute	Leke	Valute
1	Mjete monetare në arkë	Lekë	251,328	-	-	-
2	Mjete monetare në bankë	Lekë/Euro/	7,414,577	-	-	-
.....					
3	Investime në tregje shumë likuide	Lekë	-	-	-	-
	Shuma		7,665,904	-	-	-

Gjendjet e llogarive të likujditeteve të paraqitura ne pasqyrat financiare konfirmohen me nxjerrjet e llogarive bankare dhe inventaret fizike te monedhave ne fund të ushtrimit. Tepricat e shprehura në monedhë të huaj, jane përkthyer ne leke duke përdorur kursin e këmbimit të shpallur nga B.Shqipërisë.

6. Të Drejta të Arkëtueshme Afatshkurtëra

Të drejtat e arketueshme, në fillim dhe në fund të ushtrimit kontabël deklarohen si vijon:

Nr	Përshkrimi i Elementëve	Viti raportues 31.12.2019		Viti paraardhës 31.12.2018	
		Leke	Valute	Leke	Valute
1	Nga Aktiviteti i Shfrytëzimit(Kliente)	134,133,769	-	-	-
2	Njesitë Ekonomike Brenda Grupit	-	-	-	-
3	Interesa Pjesëmarrëse në Njesi Ekonomike	-	-	-	-
4	Të Tjera (Debitore të tjerë)	25,015,940	-	-	-
	Shteti-Tatim fitimi aktual	-	-	-	-
	Shteti-Tatim mbi vlerën e shtuar	23,380,675	-	-	-
	Huadhenie e përkoshme	1,635,265	-	-	-
	Te tjera (furnitore debitore	-	-	-	-
5	Kapital i Nënshkruar i Papaguar	-	-	-	-
	Shuma	159,149,709	-	-	-

7. Inventari

inventari me 31.12.2019 paraqitet ne shumen 170 617 539 leke dhe perbehet nga gjendja e mallrave per shitje.

Paradhenie per blerje mallrash paraqiten ne bilanc ne shumen 6 785 590 leke.

8. Aktivët Afatgjatë Materiale (AAM-te)

Kostoja, amortizimi i akumuluar dhe vlera kontabël në fillim dhe në fund të vitit ushtrimor për aktivët afatgjatë materiale (AAM-të) paraqiten si vijon:



PASQYRAT FINANCIARE 2019

Nr	Gjendjet dhe levizjet	Toka/Terren e	Ndertesa	ndertesa	makinerie pajisje	te tjera aktive	Totali
A	Kosto e AAM-ve 01.01.2019	-	-	51,180,357	13,042,352	1,754,917	65,977,626
	Shtesat	-	-	-	62,086,607	231,250	62,317,857
	Pakësimet	-	-	-	-	-	-
	Kosto e AAM-ve 31.12.2019	-	-	51,180,357	75,128,959	1,986,167	128,295,483
B	Amortizimi AAM-ve 01.01.2019	-	-	13,540,178	4,313,796	217,254	18,071,228
	Amortizimi ushtrimit	-	-	1,882,009	7,561,876	428,296	9,872,181
	Amortizimi për daljet e AAM-ve	-	-	-	-	-	-
	Amortizimi AAM-ve 31.12.2019	-	-	15,422,187	11,875,672	645,550	27,943,409
C	Zhvlresimi AAM-ve 01.01.2019	-	-	-	-	-	-
	Shtesat	-	-	-	-	-	-
	Pakësimet	-	-	-	-	-	-
	Zhvlresimi AAM-ve 31.12.2019	-	-	-	-	-	-
D	Vlera neto e AAM-ve 01.01.2019	-	-	37,640,179	8,728,556	1,537,663	47,906,398
E	Vlera neto e AAM-ve 31.12.2019	-	-	35,758,170	62,820,127	1,340,617	99,918,914

AAM-të, që plotësojnë kriteret për njohje si aktiv në pasqyrën e pozicionit financiar, janë matur me kosto.

Në vlerësimin e mëpasshëm shoqëria zbaton si politikë të saj kontabël modelin e koston dhe në pasqyrën e pozicionit financiar AAM-të janë paraqitur me kosto minus amortizimin e akumuluar dhe ndonjë humbje të akumuluar nga zhvlrësimi, nëse ka.

Vlerat dhe klasifikimi ne grupe i AAM-ve te pasqyruara ne bilanc dhe ne tabelen e mesiperme jane te perputhura me te dhenat e inventarizimeve fizike qe shoqeria e ka kryer ne fund te muajit dhjetor 2019.

Metoda e zgjedhur e amortizimit të AAM-ve është metoda mbi vlerën e mbetur, e njejtë me atë që perdoret per qellime fiskale.

Shoqëria vlerëson në çdo datë të raportimit nëse ka ndonjë shenjë që një aktiv mund të jetë i zhvlrësuar. Drejtimi mendon se përgjithësisht në këtë ushtrim kontabël, nuk ka shenja të rënjes në vlerë të AAM-ve dhe nuk ka llogaritur zhvlrësimet.

Paradheni per blerje aktiveve paraqiten ne shumen 6 938 516 leke.

9. Detyrime Afatshkurtëra

Detyrimet afatshkurtera ne fillim dhe ne fund te ushtrimit kontabel 2019 paraqiten:

Nr	Përshkrimi i Elementëve	Viti raportues 31.12.2019	Viti paraardhës 31.12.2018
1	Titujt e Huamarrjes	-	-
2	Detyrime ndaj Institucioneve të Kredisë	76,499,320	-
3	Arkëtime në Avancë për Porosi	-	-
4	Të Pagueshme për Aktivitetin e Shfrytëzimit(furnitore)	152,006,167	-
5	Dëftesa të Pagueshme	-	-
6	Të Pagueshme ndaj Njës.Ekon. Grup	-	-
7	Të Pagueshme ndaj Njës.Ekon. Pjesëmarrje	-	-
8	Të Pagueshme ndaj Punonjësve dhe Sigurime shoq./shëndet.	210,373	-
	Paga dhe shpërblime	-	-
	Sigurime shoqërore dhe shëndetësore	210,373	-
9	Të Pagueshme për Detyrime Tatimore	298,558	-
	Shteti-Tatim mbi fitimin	-	-
	Shteti-Tatim mbi vleren e shtuar	-	-
	Tatim mbi të ardhurat personale	283,558	-
	Tatimi ne burim	15,000	-
10	Të Tjera të Pagueshme	-	-
	Shuma	229,014,418	-

PASQYRAT FINANCIARE 2019

10. Detyrimet Afatgjata

Detyrime afatgjata paraqiten ne shumen 188 245 779 leke dhe perfaqeson

- detyrimet ndaj bankes ne shumen 54 905 779 leke .
- Detyrimet ndaj ortakut per dividend te paterhequr etj ne shumen 133 340 000 leke.

11. Kapitali dhe rezervat

Kapitali i regjistruar i shoqerisë, i paraqitur në pasqyrën e pozicionit financiar, është i njëjtë me atë të percaktuar ne statutin e shoqerise dhe vendimet e depozituara ne QKR. Me 31.12.2019 ne shumen 10 000 000 leke.

Rezervat ligjore jane ne shumen 1 000 000 leke.

12. Të ardhurat nga aktiviteti i shfrytëzimit dhe të tjera

Te ardhurat nga aktiviteti i shfrytezimit per vitin 2019 shoqeria i ka ne shumen 340 389 628 leke . **Shuma e paraqitur ne bilanc ndryshon nga ajo e paraqitur e deklaruar ne f.d.p per shumen 13 314 069 leke qe jane te ardhurat e shtyra te vitit te kaluar.**

13. Shpenzimet e për lëndë të parë dhe materiale të konsumueshme

Shpenzimet per lende te para dhe materiale te konsumueshme paraqiten ne shumen 272 032 595 leke dhe perbehen nga :

- Mallra 266 733 460 leke.
- te tjera shpenzime 5 299 135 leke

14. Shpenzime personeli

Shpenzimet e personelit përbehen nga pagat, kontributet e sigurimeve shoqërore dhe shëndetësore, pjesëmarrja në fitime dhe shpërblimet.

Numri mesatar i punonjesve dhe shpenzimet vjetore të kryera për personelin janë si me poshtë :

Nr	Viti raportues 31.12.2019	Viti paraardhës 31.12.2018
1 Shpenzime Personeli		
Paga dhe Shpërblime	11,492,137	
Shpenzime për Sigurime Shoqërore dhe Shëndetësore	1,914,299	
Të tjera	-	-
Shuma	13,406,436	
2 Numri mesatar vjetor i të punësuarve	1	1

15. Shpenzime të tjera shfrytëzimi

Në shpenzime të tjera të shfrytëzimit janë përfshire kostot e shërbimeve kryesore dhe ndihmëse, që lidhen drejtpërdrejt me veprimtaritë e shfrytëzimit dhe ato për qëllime administrative, si dhe, kostot që ndodhin jo rregullisht gjatë rrjedhës normale të biznesit.

PASQYRAT FINANCIARE 2019

Shuma e ketyre shpenzimeve per vitin 2019 eshte 10 151 267 leke.

16. Amortizime dhe Zhvleresime paraqiten ne shumen 9 872 181 leke dhe perfaqesojne amortizimin vjetor te A.A.M

17. Te ardhurat dhe shpenzimet financiare

Jane paraqitur si diference e te ardhurave me shpenzimet sipas kerkesave te standarteve dhe paraqiten si vijon:

shpenzime financiare 8 083 791 leke.

18. Shpenzimet e tatimit mbi fitimin

Ne vijim jane pasqyruar perberesit me kryesorë te shpenzimeve (te ardhurave) tatimore te cilat perfshijne: shpenzimet tatimore aktuale dhe shumën e shpenzimit (te ardhurës) tatimore te shtyre, qe ka te beje me krijimin dhe realizimin e diferencave te perkohshme dhe mbartjen e humbjeve.

Nr.	Emertimi	Viti raportues 31.12.2019	Viti paraardhes 31.12.2018
I	Shpenzimi Aktual i Tatimit mbi Fitimin		
1	Fitimi/(Humbja) Para Tatimit	26,843,358	
2	Të ardhura të njohura që përjashtohen nga tatimi mbi fitimin(-)		
	Dividentët e deklaruar dhe ndarjet e fitimit(nga investimet e kontrollit dhe Të tjera(rimarrje provizionesh,gjobash etj))(-)	-	-
3	Shpenzime te panjohura tatimore(+)	5,862	
	Shpenzime pritje e dhurime tej kufirit tatimor(+)	-	-
	Gjoha,penalitet,demshperblime(+)	5,862	-
	Amortizim mbi normat fiskale(+)	-	-
	shpenzime te periudhave te meparshme	-	-
	Të tjera	-	-
	Diferenca pozitive- Shpenzimet tatimore të lejuara minus njohjet për		
4	qëllimet e raportimit(-)		
	Amortizimi i përshpejtuar tatimor(-)	-	-
	Të tjera(-)	-	-
5	Zbritja e humbjes tatimore(-)		
		-	-
6	Fitimi i Tatueshëm-Humbja Fiskale(1+2+3+4+5)	26,849,220	
	Shpenzimi Aktual i Tatimit mbi Fitimin(2015-15%)	(4,027,383)	-
II	Shpenzim(të ardhura) i Tatim Fitimit të Shtyrë(+/-)		-
III	Shpenzime(të ardhura) për Tatimin mbi Fitimin(I+II)		-
	Fitimi/(Humbja) e Vitit Financiar	22,815,975	

Në llogaritjen e shpenzimit aktual të tatimit mbi fitimin jane respektuar kerkesat e legjislacionit fiskal.Norma e tatimit mbi fitimin per vitin 2019 eshte 15%.



Per shoqerine "MEGA STORE" sh.p.k
ADMINISTRATORI
Dolenc SHTEPANI

MEGA STORE sh.p.k
NIPT K61524007C

Njesia Bashk. nr.8, Rr. "Hafiz Ibrahim Dalliu", Pll. 1, kati I, hyrja 6, Tiranë.

Tiranë më 02.03.2020

DEKLARATE

Deklaroj se Shoqeria, **MEGA STORE sh.p.k** me NIPT K61524007C
ka hartuar pasqyrat financiare te vitit 2019, konforme statndarteve te Kontabilitetit.
Pasqyrat financiare jane hartuar nga studio GFC sh.p.k, me NIPT: K31608081W.

ADMINISTRATOR

Dolenc Shtëpani

