

Emertimi dhe Forma ligjore  
NIPT -j  
Adresa e Selise

OLA 1  
K21521009W  
GROPJE, VAQAR  
TIRANE

Data e krijimit  
Nr. i Regjistrit Tregetar

11.04.1996  
14546

Veprimtaria Kryesore

RROBAQEPSI - STAMPIME  
IMPORT - EKSPORT

## PASQYRAT FINANCIARE

( Ne zbatim te Standartit Kombetar te Kontabilitetit Nr.2 dhe  
Ligjit Nr. 9228 Date 29.04.2004 Per Kontabilitetin dhe Pasqyrat Financiare )

### Viti 2013

Pasqyra Financiare jane individuale  
Pasqyra Financiare jane te konsoliduara  
Pasqyra Financiare jane te shprehura ne  
Pasqyra Financiare jane te rumbullakosura ne

PO  
JO  
LEKE  
JO

Periudha Kontabel e Pasqyrave Financiare

Nga 01.01.2013  
Deri 31.12.2013

Data e mbylljes se Pasqyrave Financiare

30.01.2014

*Flora*  
*Abel*

*[Signature]*

PRUSH - VAQARR - TIRANE  
**OLAT**  
NIPT: K21521009W  
*Albi Kolem*

**SHOQERIA TREGETARE "OLA 1 " SH.P.K**  
**1. BILANC KONTABEL DATE 31.12.2013**

Leke

	AKTIVET	Shenime	31.12.2013	31.12.2012
<b>I</b>	<b>AKTIVET AFATSHKURTRA</b>			
1	Aktive monetare			
(i)	Depozita ne banke dhellogari te tjera	3	540,600	463,236
(ii)	Para ne dore ( Arka)	3	63,519	104,065
2	Derivative dhe aktive te mbajtura per tregt.			
(i)	- Derivativet			
(ii)	- Aktivete e mbajtura per tregetim			
	<b>Totali 2</b>		<b>604,119</b>	<b>567,301</b>
3	Aktive te tjera financiare afatshkurtra			
(i)	Llogari/Kerkesa te arketueshme(klient)	4	12,021,198	14,849,347
(ii)	Llogari/Kerkesa te tjera te arketueshme	4	5,218,507	1,291,616
(iii)	Instrumenta te tjera borxhi			
(iv)	Investime te tjera financiare			
	<b>Totali 3</b>		<b>17,239,705</b>	<b>16,140,963</b>
4	Inventari			
(i)	Lendet e para			
(ii)	Prodhim ne proces	5	78,535,514	81,466,108
(iii)	Produkte te gatshme		5,118,365	
(iv)	Mallra per shitje			
(iv)	Te tjera inventar	5	6,815,045	5,860,206
(v)	Parapagesat per furnizime		1,756,248	
	<b>Totali 4</b>		<b>92,225,172</b>	<b>87,326,314</b>
5	Aktivete biologjike afatshkurtra			
6	Aktivete afatshkurtra te mbajtura per shitje			
7	Parapagimet dhe shpenzimet e shtyra			
	<b>Totali i Aktiveve Afatshkurtra (I)</b>		<b>110,068,996</b>	<b>104,034,578</b>
<b>II</b>	<b>Aktivete afatgjata</b>			
1	Investimet financiare afatgjata			
(i)	Pjesmarrje te tjera ne njesi te kontrolluara			
(ii)	Aksione dhe investime te tjera ne pjesemarrje			
(iii)	Aksione dhe letra te tjera me vlere			
(iv)	Llogari/Kerkesa te arketueshme afatgjata			
	<b>Totali 1</b>		-	-
2	Aktive afatgjata materiale			
(i)	Toka			
(ii)	Ndertesa	6	3,700,000	3,700,000
(iii)	Makineri dhe pajisje	6	109,316	109,316
(iv)	Aktive te tjera afatgjata materiale (me vl.kontab.)	6	30,503,780	26,011,200
	<b>Totali 2</b>		<b>62,617,057</b>	<b>62,617,057</b>
3	Aktivete biologjike afatgjata			
4	Aktivete afatgjata jomateriale			
(i)	Emri i mire			
(ii)	Shpenzimet e zhvillimit			
(iii)	Aktive te tjera afatgjata jomateriale		197,343	197,343
	<b>Totali 4</b>		197,343	197,343
5	Kapital aksionar i papaguar			
6	Aktive te tjera afatgjata			
	<b>Totali i Aktiveve Afatgjata (II)</b>		<b>97,127,496</b>	<b>92,634,916</b>
	<b>TOTALI I AKTIVEVE (I + II)</b>		<b>207,196,492</b>	<b>196,669,494</b>

*Shkruar nga...*



*Antar Koloni*

**SHOQERIA TREGETARE "OLA 1 " SH.P.K**  
**1. BILANC KONTABEL DATE 31.12.2013**

Leke

	DETYRIMET DHE KAPITALI	Shenime	31.12.2013	31.12.2012
<b>I</b>	<b>Detyrimet afatshkurta</b>			
1	Derivativet			
(i)	- Derivativet			
(ii)	- Aktivitet e mbajtura per tregetim			
2	Huamarrjet			
(i)	Huat dhe obligacionet afatshkurtra			
(ii)	Kthimet/Ripagesat e huave afatgjata			
(iii)	Bono te konvertueshme			
	<b>Totali 2</b>		-	-
3	Huat dhe parapagimet			
(i)	Te pagueshme ndaj furnitoreve	8	64,040,987	52,962,800
(ii)	Te pagueshme ndaj punonjesve	8		
(iii)	Detyrime tatimore	8	538,762	435,660
(iv)	Hua te tjera			
(v)	Parapagimet e arketuara		175,000	
	<b>Totali 3</b>		<b>64,754,749</b>	<b>53,398,460</b>
4	Grantet dhe te ardhurat e shtyra			
5	Provizionet afatshkurtra			
	<b>Totali i detyrimeve afatshkurtra (I)</b>		<b>64,754,749</b>	<b>53,398,460</b>
<b>II</b>	<b>Detyrime afatgjata</b>			
1	Huat afatgjata			
(i)	Hua, bono dhe detyrime nga qiraja financiare	9	62,581,810	59,306,695
(ii)	Bonot e konvertueshme			
	Totali 1	9	62,581,810	59,306,695
2	Huamarrje te tjera afatgjata		55,456,000	55,456,000
3	Provizionet afatgjata			
4	Grantet dhe te ardhurat e shtyra			
	<b>Totali i detyrimeve afatgjata (II)</b>		<b>118,037,810</b>	<b>114,762,695</b>
	<b>Totali i detyrimeve</b>		<b>182,792,559</b>	<b>168,161,155</b>
<b>III</b>	<b>KAPITALI</b>			
1	Aksionet e pakices (perdoret vetem ne			
2	Kapitali qe i perket aksionereve te shoqerise meme (perdoret vetem ne PF te konsoliduara)			
3	Kapitali aksionar	10	18,562,000	18,562,000
4	Primi i aksionit			
5	Njesite ose aksionet e thesarit (negative)			
6	Rezerva statusore			
7	Rezerva ligjore		627,952	487,843
8	Rezerva te tjera		9,318,387	6,656,314
9	Fitimet e pashperndara			
10	Fitimi (Humbja) e vitit financiar	11	(4,104,407)	2,802,182
	<b>Totali i Kapitalit (III)</b>		<b>24,403,932</b>	<b>28,508,339</b>
	Diferenca konvertimi			
	<b>TOTALI I DETYRIMEVE E KAPITALIT (I, II, III)</b>		<b>207,196,492</b>	<b>196,669,494</b>

Florie Klapani



Aktor Klapani




## Shoqeria tregtare "OLA 1 " shpk

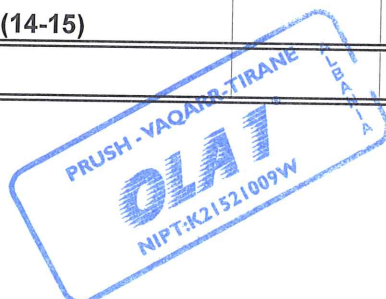
## 2. Pasqyra e te ardhurave dhe shpenzimeve per periudhen


01 Janar - 31 Dhjetor 2013

Ne lek

Nr	Pershkrimi i elementeve	Viti 2013	Viti 2012
1	<b>Shitjet neto</b>	<b>112,803,921</b>	<b>65,182,757</b>
2	<b>Te ardhura te tjera</b>	<b>232,202</b>	<b>199,346</b>
	<b>Te ardhura ne avance</b>	<b>(175,000)</b>	
3	Ndryshimet ne inventarin e produkteve te gateshme dhe prodhimit ne proces	5,118,365	
4	Materialet e konsumuara	(89,152,817)	(22,704,720)
5	Kosto e punes	(21,164,589)	(16,971,916)
	- pagat e personelit	(18,192,423)	(14,543,202)
	- te tjera personeli		
	- shpenzimet per sigurimet shoqerore dhe shendetesore	(2,972,166)	(2,428,714)
6	Amortizimi dhe zhvleresimet		(5,386,627)
7	Shpenzime te tjera	(9,814,884)	(11,144,074)
8	Totali i shpenzimeve (shuma 4-7)	(120,132,290)	(56,207,337)
9	<b>Fitimi apo humbja nga veprimtaria kryesore (1+2+/-3-8)</b>	<b>(2,152,802)</b>	<b>9,174,766</b>
10	Te ardhura dhe shpenzimet financiare nga njesite e kontrolluara		
11	Te ardhurat dhe shpenzimet financiare nga pjesemarrjet		
12	Te ardhurat dhe shpenzimet financiare		
12.1	Te ardhurat dhe shpenzimet financiare nga investime te tjera financiare afatgjata		
12.2	Te ardhurat dhe shpenzimet nga interesi	(2,089,094)	(6,209,922)
12.3	Fitimet (humbjet) nga kursi i kembimit	137,489	186,282
12.4	Te ardhura dhe shpenzime te tjera financiare		
13	<b>Totali i te ardhurave dhe shpenzimeve financiare (12.1+/-12.2+/-12.3+/-12.4)</b>	<b>(1,951,605)</b>	<b>(6,023,640)</b>
14	<b>Fitimi (humbja) para tatimit (9+/-13)</b>	<b>(4,104,407)</b>	<b>3,151,126</b>
15	Shpenzimet e tatimit mbi fitimin		348,944
16	<b>Fitimi/humbja neto e vitit financiar (14-15)</b>	<b>(4,104,407)</b>	<b>2,802,182</b>





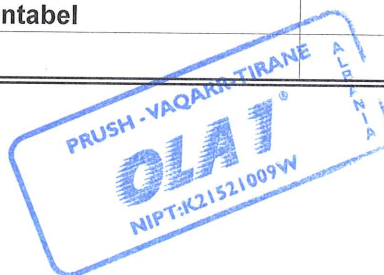


4. Pasqyra e flukseve te parase per periudhen  
01 Janar - 31 Dhjetor 2013

Metoda indirekte

	2013	2012
<b>Fluksi i parave nga veprimtarite e shfrytezimit</b>		
Fitimi para tatimit	(4,104,407)	3,151,126
Rregullime per:		
Amortizimin	-	5,386,627
Humbje nga kembimet valutore		
Shpenzime ne avance		
Te ardhura nga investimet		
Shpenzime per interesa	-	-
Rritje/renie ne tepricen e kerkesave te arketueshme nga aktiviteti, si dhe kerkesave te arketueshme te tjera	(1,098,743)	(3,875,045)
Rritje/renie ne tepricen e inventarit	(4,898,858)	(9,616,612)
Rritje/renie ne tepricen e detyrimeve per tu paguar nga aktiviteti	11,356,289	1,090,057
<b>Parate e perfituara nga aktivitetet</b>	<b>1,254,282</b>	<b>(3,863,847)</b>
Interesi i paguar		
Tatim fitimi i paguar	-	(348,944)
<b>Paraja neto nga aktivitetet e shfrytezimit</b>	<b>1,254,282</b>	<b>(4,212,791)</b>
<b>Fluksi i parave nga veprimtarite investuese</b>		
Blerja e shoqerise se kontrolluar X minus parate e arketuara		
Blerja e aktiveve afatgjata materiale	(4,757,864)	(5,319,024)
Te ardhura nga shitja e pajisjeve	265,286	
Interesi i arketuar		
Dividentet e arketuar		
<b>Paraja neto e perdorur ne aktivitetet investuese</b>	<b>(4,492,578)</b>	<b>(5,319,024)</b>
<b>Fluksi i parave nga veprimtarite financiare</b>		
Te ardhura nga emetimi i kapitalit aksionar		
Te ardhura nga huamarrje afatgjata	3,275,115	9,312,973
Pagesat e detyrimeve te qirase financiare		
Dividentet e paguar	-	-
<b>Paraja neto e perdorur ne aktivitetet financiare</b>	<b>3,275,115</b>	<b>9,312,973</b>
	36,818	(218,841)
<b>Rritja/renia neto e mjeteve monetare</b>	<b>36,818</b>	<b>(218,841)</b>
<b>Mjetet monetare ne fillim te periudhes kontabel</b>	<b>567,301</b>	<b>786,142</b>
<b>Mjetet monetare ne fund te periudhes kontabel</b>	<b>604,119</b>	<b>567,301</b>

Florie Klupci  
[Signature]



Antoni Koloni  
[Signature]

3. Pasqyra e lëvizjeve në kapitalat e vetë për periudhën  
01 Janar - 31 Dhjetor 2013

	Kapitali aksionar që i përket aksionarëve të shoqërisë mëmë						Totali		
	Kapitali aksionar	Primi i aksionit	Aksione të thesari dhe ligjore	Rezerva statutorë dhe ligjore	Rez. Konvert të monedh të huaja	Fittimi i pa-shpendare		Rezerva të fiera	Shuma të parashik për rezizigje
<b>Pozicioni me 31 dhjetor 2009</b>	18,562,000	-	88,462	-	-	649,031	-	-	19,299,493
<b>Pozicioni i rregulluar</b>									
Efektet e ndryshimit të kurseve të këmbimit gjatë konsolidimit									
Totali i të ardhurave apo i shpenzimeve, aë nuk janë njëhurr në pasqyrën e të ardhurave dhe shpenzimeve.									
Fittimi neto i vitit financiar									
Dividentet e paguar			49,031			2,046,973			2,096,004
Trasferime në rezervën e detyrueshme statutorë			132,350		(49,031)	(2,646,973)			(49,031)
Emetimi i kapitalit aksionar									
<b>Pozicioni me 31 dhjetor 2010</b>	18,562,000	-	269,843	-	-	-	2,514,623	-	21,346,456
Efektet e ndryshimit të kurseve të këmbimit gjatë konsolidimit									
Totali i të ardhurave apo i shpenzimeve, aë nuk janë njëhurr në pasqyrën e të ardhurave dhe shpenzimeve.									
Fittimi neto i periudhës kontabël									
Dividentet e paguar / deklaruar						4,359,691			4,359,691
Emetimi i kapitalit aksionar									
Aksione të thesari të riblera									
Rezerva nivelësimi i AAGJ									
Trasferim në detyrimet									
Tërheqje kapitall për zvogëlim									
<b>Pozicioni me 31 dhjetor 2011</b>	18,562,000	-	269,843	-	4,359,691	2,514,623	-	-	25,706,157
Efektet e ndryshimit të kurseve të këmbimit gjatë konsolidimit									
Totali i të ardhurave apo i shpenzimeve, aë nuk janë njëhurr në pasqyrën e të ardhurave dhe shpenzimeve.									
Fittimi neto i periudhës kontabël					2,802,182				2,802,182
Dividentet e paguar / deklaruar									
Trasferime në rezervën e detyrueshme statutorë			218,000		(4,359,691)	4,141,691			-
Aksione të thesari të riblera									
Rezerva nivelësimi i AAGJ									
Trasferim në detyrimet									
Tërheqje kapitall për zvogëlim									
<b>Pozicioni me 31 dhjetor 2012</b>	18,562,000	-	487,843	-	2,802,182	6,656,314	-	-	28,508,339
Efektet e ndryshimit të kurseve të këmbimit gjatë konsolidimit									
Totali i të ardhurave apo i shpenzimeve, aë nuk janë njëhurr në pasqyrën e të ardhurave dhe shpenzimeve.									
Fittimi neto i periudhës kontabël					(4,104,407)				(4,104,407)
Dividentet e paguar / deklaruar									
Trasferime në rezervën e detyrueshme statutorë			140,109		(2,802,182)	2,662,073			-
Aksione të thesari të riblera									
Rezerva nivelësimi i AAGJ									
Trasferim në detyrimet									
Tërheqje kapitall për zvogëlim									
<b>Pozicioni me 31 dhjetor 2013</b>	18,562,000	-	627,952	-	(4,104,407)	9,318,387	-	-	24,403,932



Flora Krasni  
Arhur Colerai