

Emërtimi dhe Forma ligjore	"OLA 1" sh.p.k
NIPT -i	K21521009W
Adresa e Selisë	GROPJE, VAQARR, TIRANE
	Tiranë, Shqipëri
Data e krijimit	11/04/1996
Nr. i Regjistrimit Tregëtar	14546
Veprimtaria Kryesore	RROBAQEPSI, STAMPIME, TREGTIM ARTIKUJ PROMOCIONI IMPORT EXPORT

# PASQYRAT FINANCIARE

(Në zbatim të Standartit Kombëtar të Kontabilitetit Nr.2 të Përmirësuar dhe Ligjit Nr. 9228 Datë 29.04.2004 "Për Kontabilitetin dhe Pasqyrat Financiare")

## Viti 2015

Pasqyra Financiare janë individuale	Po
Pasqyra Financiare janë të konsoliduara	
Pasqyra Financiare janë të shprehura në	lekë
Pasqyra Financiare janë të rumbullakosura në	lekë
Periudha Kontabël e Pasqyrave Financiare	Nga 01.01.2015
	Deri 31.12.2015
Data e mbylljes së Pasqyrave Financiare	29.02.2016



**"OLA 1" SH.P.K**  
**Pasqyra e Pozicionit Financiar (Balanci)**

Nr	A K T I V E T	2015	2014
	<b>Aktivet Afatshkurtra</b>		
▶	<b>Aktivet monetare</b>	<b>733,089</b>	<b>4,921,425</b>
1	Banka	490,810	4,553,794
2	Arka	242,279	367,631
▶	<b>Investime</b>		
1	Në tituj pronësie të njësive ekonomike brenda grupit		
2	Aksionet e veta		
3	Te tjera Financiare		
▶	<b>Të drejta të arkëtueshme</b>		
1	Nga aktiviteti i shfrytëzimit		
2	Llogari/Kërkesa të arkëtueshme (klientë)	26,157,600	16,384,968
3	Llogari/Kërkesa të arkëtueshme	1,022,074	4,091,007
4	Të tjera	-	-
5	Kapital i nënshkruar i papaguar		
	<b>shuma</b>	<b>27,179,674</b>	<b>20,475,975</b>
▶	<b>Inventarët</b>		
1	Lëndë e parë dhe materiale të konsumueshme	102,515,173	73,172,994
2	Prodhime në proces dhe gjysëmprodukte		
3	Produkte të gatshme	486,353	1,121,585
4	Mallra	6,965,692	8,452,679
5	Aktive Biologjike (Gjë e gjallë në rritje e majmëri)		
6	AAGJM të mbajtura për shitje	-	-
7	Parapagime për inventar	-	-
	<b>shuma</b>	<b>109,967,218</b>	<b>82,747,258</b>
▶	<b>Shpenzime të shtyra</b>		
▶	<b>Të arkëtueshme nga të ardhurat e konstatuara</b>		
I	<b>TOTALI AKTIVEVE AFATSHKURTRA</b>	<b>137,879,981</b>	<b>108,144,658</b>
	<b>Aktivet Afatgjata</b>		
▶	<b>Aktive financiare</b>		
1	Tituj pronësie në njësitë ekonomike brenda grupit		
2	Tituj të huadhënies në njësitë ekonomike brenda grupit		
3	Tituj pronësie në njësitë ekonomike ku ka interesa pjesëmarrëse		
4	Tituj të huadhënies në njësitë ekonomike ku ka interesa pjesëmarrëse		
5	Tituj të tjerë të mbajtur si aktive afatgjata		
6	Tituj të tjerë të huadhënies		
▶	<b>Aktivet materiale</b>	<b>100,808,924</b>	<b>102,985,054</b>
1	Toka dhe ndërtesa	3,798,384	3,803,850
2	Implante dhe makineri	28,862,911	31,821,542
3	Të tjera Instalime dhe pajisje	5,530,572	4,742,605
4	Aktive të tjera afatgjata materiale (me vl.kontab.)	62,617,057	62,617,057
▶	<b>Aktivet biologjike</b>		
▶	<b>Aktive jo materiale:</b>	<b>142,086</b>	<b>157,874</b>
1	Koncesione,patenta,liçenca,marka tregtare,të drejta dhe aktive të ngjashme		
2	Emri i Mirë		
3	Parapagime për AAJM		
4	Tjera	142,086	157,874
▶	<b>Aktive tatimore të shtyra</b>		
▶	<b>Kapitali i nënshkruar i papaguar</b>		
II	<b>TOTALI AKTIVEVE AFATGJATA</b>	<b>100,951,010</b>	<b>103,142,928</b>
	<b>AKTIVE TOTALE</b>	<b>238,830,991</b>	<b>211,287,586</b>



**"OLA 1" SH.P.K**  
**Pasqyra e Pozicionit Financiar (Balanci)**

DETYRIMET DHE KAPITALI		2015	2014
<b>▶ Detyrime afatshkurtra:</b>			
1	<i>Titujt e huamarrjes</i>		
2	<i>Detyrime ndaj institucioneve të kredisë</i>	-	-
3	<i>Arkëtime në avancë për porosi</i>		
4	<i>Të pagueshme ndaj furnitorëve</i>	85,022,892	66,812,844
5	<i>Dëftesa të pagueshme</i>		
6	<i>Të pagueshme ndaj njësive ekonomike brenda grupit</i>		
7	<i>Të pagueshme ndaj njësive ekonomike ku ka interesa pjesëmarrëse</i>		
8	<i>Të pagueshme ndaj punonjësve</i>	4,031,811	1,891,675
9	<i>Të pagueshme për detyrimet tatimore</i>	849,658	663,202
10	<i>Te tjera të pagueshme</i>	-	46,096
<b>▶ Të pagueshme për shpenzime të konstatuara</b>			
<b>▶ Të ardhura të shtyra</b>			
<b>▶ Provizione</b>			
<b>Totali i Detyrimeve afatshkurtera</b>		<b>89,904,361</b>	<b>69,413,817</b>
<b>▶ Detyrime afatgjata:</b>			
1	<i>Titujt e huamarrjes</i>		
2	<i>Detyrime ndaj institucioneve të kredisë</i>	56,921,205	52,064,547
3	<i>Arkëtimet në avancë për porosi</i>		
4	<i>Të pagueshme për aktivitetin e shfrytëzimit</i>		
5	<i>Dëftesa të pagueshme</i>		
6	<i>Të pagueshme ndaj njësive ekonomike brenda grupit</i>		
7	<i>Të pagueshme ndaj njësive ekonomike ku ka interesa pjesëmarrëse</i>		
8	<i>Të tjera të pagueshme</i>	52,956,000	55,456,000
<b>▶ Të pagueshme për shpenzime të konstatuara</b>			
<b>▶ Të ardhura të shtyra</b>			
<b>▶ Provizione:</b>			
1	<i>Provizione për pensionet</i>		
2	<i>Provizione të tjera</i>		
<b>▶ Detyrime tatimore të shtyra</b>			
<b>Totali i Detyrimeve afatgjata</b>		<b>109,877,205</b>	<b>107,520,547</b>
<b>DETYRIMET TOTALE</b>		<b>199,781,566</b>	<b>176,934,364</b>
<b>▶ Kapitali dhe Rezervat</b>		<b>18,562,000</b>	<b>18,562,000</b>
<b>▶ Kapitali i Nënshkruar</b>			
<b>▶ Primi i lidhur me kapitalin</b>			
<b>▶ Rezerva rivlerësimi</b>			
<b>▶ Rezerva të tjera</b>			
1	<i>Rezerva ligjore</i>	627,953	627,953
2	<i>Rezerva të tjera</i>	15,163,269	9,318,387
<b>▶ Fitimi i pashpërndarë</b>			(4,104,407)
<b>▶ Fitim / (Humbja e Vitit)</b>		4,696,203	9,949,289
<b>Totali i Kapitalit</b>		<b>39,049,425</b>	<b>34,353,222</b>
<b>TOTALI I DETYRIMEVE DHE KAPITALIT</b>		<b>238,830,991</b>	<b>211,287,586</b>





**"OLA 1" SH.P.K**  
**Pasqyra e Performancës**  
**(Pasqyra e të ardhurave dhe shpenzimeve)**

*Formati 1 – Shpenzimet e shfrytëzimit të klasifikuara sipas natyrës*

Nr	Pershkrimi i Elementeve	2015	2014
▶	<b>Të ardhura nga aktiviteti i shfrytëzimit</b>	<b>128,694,410</b>	<b>181,715,348</b>
▶	<b>Ndryshimi në inventarin e produkteve të gatshme dhe prodhimit në proces</b>	<b>(694,694)</b>	<b>(3,996,780)</b>
▶	<b>Puna e kryer nga njësia ekonomike dhe e kapitalizuar</b>		
▶	<b>Të ardhura të tjera të shfrytëzimit</b>	<b>255,180</b>	<b>2,502,330</b>
▶	<b>Të ardhura të tjera ne avance</b>		<b>128,904</b>
▶	<b>Lënda e parë dhe materiale të konsumueshme</b>	<b>(69,813,883)</b>	<b>(109,767,444)</b>
	1 <i>Mallra per shitje</i>	(69,813,883)	(109,767,444)
	2 <i>Të tjera shpenzime</i>		0
▶	<b>Shpenzime të personelit</b>	<b>(30,947,645)</b>	<b>(28,458,409)</b>
	1 <i>Paga dhe shpërblime</i>	(26,518,082)	(24,386,679)
	2 <i>Shpenzime të sigurimeve shoqërore/shëndetsore (paraqitur veçmas nga shpenzimet për pensionet)</i>	(4,429,563)	(4,071,730)
▶	<b>Zhvlerësimi i aktiveve afatgjata materiale</b>		<b>0</b>
▶	<b>Shpenzime konsumi dhe amortizimi</b>	<b>(7,407,289)</b>	<b>(8,054,626)</b>
▶	<b>Shpenzime të tjera shfrytëzimi</b>	<b>(12,477,279)</b>	<b>(18,337,503)</b>
▶	<b>Të ardhura të tjera</b>		
	1 <i>Të ardhura nga njësitë ekonomike ku ka interesa pjesëmarrëse (paraqitur veçmas të ardhurat nga njësitë ekonomike brenda grupit)</i>		
	2 <i>Të ardhura nga investimet dhe huatë e tjera pjesë e aktiveve afatgjata (paraqitur veçmas të ardhurat nga njësitë ekonomike brenda grupit)</i>		
	3 <i>Interesa të arkëtueshëm dhe të ardhura të tjera të ngjashme (paraqitur veçmas të ardhurat nga njësitë ekonomike brenda grupit)</i>		
▶	<b>Zhvlerësimi i aktiveve financiare dhe investimeve financiare të mbajtura si aktive afatshkurtra</b>		
▶	<b>Shpenzime financiare</b>	<b>(1,978,982)</b>	<b>(4,619,492)</b>
	1 <i>Shpenzime interesi dhe shpenzime të ngjashme (paraqitur veçmas shpenzimet për t'u paguar tek njësitë ekonomike brenda grupit)</i>	(3,748,268)	(4,624,738)
	2 <i>Shpenzime të tjera financiare</i>	1,769,286	5,246
▶	<b>Pjesa e fitimit/humbjes nga pjesëmarrjet</b>		
▶	<b>Fitimi/Humbja para tatimit</b>	<b>5,629,818</b>	<b>11,112,328</b>
▶	<b>Shpenzimi i tatimit mbi fitimin</b>		
	1 <i>Shpenzimi aktual i tatimit mbi fitimin</i>	933,615	1,163,039
	2 <i>Shpenzimi i tatim fitimit të shtyrë</i>		
	3 <i>Pjesa e tatim fitimit të pjesëmarrjeve</i>		
▶	<b>Fitimi/Humbja e vitit</b>	<b>4,696,203</b>	<b>9,949,289</b>
▶	<b>Fitimi/Humbja për:</b>		
	<i>Pronarët e njësisë ekonomike mëmë</i>		
	<i>Interesat jo-kontrolluese</i>		




**Pasqyra e të Ardhurave Gjithëpërfshirëse**

Nr	Pershkrimi i Elementeve	2015	2014
▶	<b>Fitimi/Humbja e vitit</b>	<b>4,696,203</b>	<b>9,949,289</b>
	Të ardhura të tjera gjithëpërfshirëse për vitin:		
	Diferencat (+/-) nga përkthimi i monedhës në veprimtari të huaja	-	-
	Diferencat (+/-) nga rivlerësimi i aktiveve afatgjata materiale	-	-
	Diferencat (+/-) nga rivlerësimi i aktivet financiare të mbajtura për shitje	-	-
	Pjesa e të ardhurave gjithëpërfshirëse nga pjesëmarrjet	-	-
▶	<b>Totali i të ardhurave të tjera gjithëpërfshirëse për vitin</b>	<b>-</b>	<b>-</b>
▶	<b>Totali i të ardhurave gjithëpërfshirëse për vitin</b>	<b>-</b>	<b>-</b>
▶	<b>Totali i të ardhurave/humbjeve gjithëpërfshirëse për:</b>	<b>-</b>	<b>-</b>
	<i>Pronarët e njësisë ekonomike mëmë</i>		
	<i>Interesat jo-kontrolluese</i>		





**"OLA 1 " SH.P.K**  
**Pasqyra e Fluksit te Mjeteve Monetare**  
**(metoda indirekte)**


	2015	2014
<b>▶ Fluksi i Mjeteve Monetare nga/(përdorur në) aktivitetin e shfrytëzimit</b>		
Fitim / Humbja e vitit	5,629,818	11,112,328
<i>Rregullimet për shpenzimet jomonetare:</i>		
Shpenzimet financiare jomonetare		
Shpenzimet për tatimin mbi fitimin jomonetar		
Shpenzime konsumi dhe amortizimi	7,407,289	8,054,626
Zhvlerësimi i aktiveve afatgjata materiale		
<i>Fluksi i mjeteve monetare i përfshirë në aktivitetet investuese:</i>		
Fitim nga shitja e aktiveve afatgjata materiale		
<i>Ndryshimet në aktivet dhe detyrimet e shfrytëzimit:</i>		
Rënie/(ritje) në të drejtat e arkëtueshme dhe të tjera	(6,703,699)	(3,236,270)
Rënie/(ritje) në inventarë	(27,219,960)	9,477,914
Rënie/(ritje) në parapagime	-	-
Rritje/(rënie) në detyrimet e pagueshme	20,490,544	4,659,068
Rritje/(rënie) në detyrime për punonjësit		
<b>Mjete monetare neto nga/(përdorur në) aktivitetin e shfrytëzimit</b>	<b>(396,008)</b>	<b>30,067,666</b>
<b>▶ Fluksi i Mjeteve Monetare nga/(përdorur në) aktivitetin e investimit</b>		
Para neto të përdorura për blerjen e filialeve		
Para neto të arkëtuara nga shitja e filialeve		
Pagesa për blerjen e aktiveve afatgjata materiale	(5,215,371)	(14,070,058)
Arkëtime nga shitja e aktiveve afatgjata materiale		
Pagesa për blerjen e investimeve të tjera		
Arkëtime nga shitja e investimeve të tjera		
Dividentë të arkëtuara		
<b>Mjete monetare neto nga/(përdorur në) aktivitetin e investimit</b>	<b>(5,215,371)</b>	<b>(14,070,058)</b>
<b>▶ Fluksi i Mjeteve Monetare nga/(përdorur në) aktivitetin e financimit</b>	<b>(5,611,379)</b>	<b>15,997,608</b>
Arkëtime nga emetimi i kapitalit aksionar		
Arkëtime nga emetimi i aksioneve të përdorura si kolateral		
Hua të arkëtuara	2,356,658	(10,517,263)
Pagesa e kostove të transaksionit që lidhen me kreditë dhe huatë		
Riblerje e aksioneve të veta		
Pagesa e aksioneve të përdorura si kolateral		
Pagesa e huave		
Pagesë e detyrimeve të qirasë financiare		
Tatim fitimi i paguar	(933,615)	(1,163,039)
Dividendë të paguar	-	
<b>Mjete monetare neto nga/(përdorur në) aktivitetin e financimit</b>	<b>(4,188,336)</b>	<b>4,317,306</b>
<b>Rritje/(rënie) neto në mjete monetare dhe ekuivalentë të mjeteve monetare</b>	<b>(4,188,336)</b>	<b>4,317,306</b>
<b>Mjete monetare dhe ekuivalentë të mjeteve monetare më 1 janar</b>	<b>4,921,425</b>	<b>604,119</b>
<b>Mjete monetare dhe ekuivalentë të mjeteve monetare më 31 dhjetor</b>	<b>733,089</b>	<b>4,921,425</b>

**"OLA 1" SH.P.K**  
Pasqyra e Ndryshimeve në Kapitalin Neto

	Kapitali i nënshkruar	Primi i lidhur me kapitalin	Rezerva Rivlerësimi	Rezerva Ligjore	Rezerva Statutore	Rezerva të tjera	Fitimet e Pashpërndara	Fitim / Humbja e vitit	Totali	Interesa Jo-Kontrollues	Totali
▶ <b>Pozicioni financiar më 31 dhjetor 2013</b>	18,562,000				627,953	9,318,387	(4,104,407)	-			24,403,933
Efekti i ndryshimeve në politikat kontabël											-
▶ <b>Pozicioni financiar i rideklaruar më 1 janar 2014</b>	18,562,000				627,953	9,318,387	4,104,407				24,403,933
Të ardhura totale gjithëpërfshirëse për vitin:											-
Fitimi / Humbja e vitit							9,949,289				9,949,289
Të ardhura të tjera gjithëpërfshirëse:											-
Totali i të ardhura gjithëpërfshirëse për vitin:											-
Transaksionet me pronarët e njësisë ekonomike të njohura direkt në kapital:											-
Emetimi i kapitalit të nënshkruar											-
Dividendë të paguar											-
Totali i transaksioneve me pronarët e njësisë ekonomike											-
▶ <b>Pozicioni financiar i rideklaruar më 31 dhjetor 2014</b>	18,562,000	-	-	-	627,953	9,318,387	5,844,882				34,353,222
▶ <b>Pozicioni financiar i rideklaruar më 1 janar 2015</b>	18,562,000	-	-	-	627,953	15,163,269		5,844,882			34,353,222
Totali i të ardhura gjithëpërfshirëse për vitin:											-
Fitimi / Humbja e vitit								4,696,203			4,696,203
Të ardhura të tjera gjithëpërfshirëse:											-
Të ardhura totale gjithëpërfshirëse për vitin:											-
Transaksionet me pronarët e njësisë ekonomike të njohura direkt në kapital:											-
Rezerva rivlerësimi AAGJ											-
Dividendë të paguar											-
Totali i transaksioneve me pronarët e njësisë ekonomike											-
▶ <b>Pozicioni financiar më 31 dhjetor 2015</b>	18,562,000.00	-	-	-	627,953	15,163,269		10,541,085			39,049,425





# SHENIMET SHPJEGUESE

## Sqarim:

Dhënia e shënimeve shpjeguese në këtë pjesë është e detyrueshme sipas SKK 2 i përmirësuar. Plotesimi i te dhenave të kësaj pjese duhet të bëhet sipas kërkesave dhe strukturës standarte të percaktuara në SKK 2 të përmirësuar. Rradha e dhenies së shpjegimeve duhet të jete :

- a) Informacion i përgjithshëm dhe politikat kontabël
- b) Shënime që shpjegojnë zërat e ndryshëm të pasqyrave financiare
- c) Shënime të tjera shpjeguese

## A I Informacion i përgjithshëm

- 1 Kuadri ligjor: Ligji 9228 dt 29.04.2004 "Per Kontabilitetin dhe Pasqyrat Financiare"
- 2 Kuadri kontabel i aplikuar : Stndartet Kombetare te Kontabilitetit ne Shqiperi.(SKK 2)
- 3 Baza e pergatitjes se PF : Te drejta dhe detyrimet e konstatuara.(SSK 1)
- 4 Parimet dhe karakteristikat cilesore te perdorura per hartimin e P.F. : (SKK 1)
  - a) NJESIA EKONOMIKE RAPORTUSE ka mbajtur ne llogarite e saj aktivet,pasivet dhe transakcionet ekonomike te veta.
  - b) VIJIMESIA e veprimtarise ekonomike te njesise sone raportuse eshte e siguruar duke mos pasur ne plan ose nevojte nderprerjen e aktivitetit te saj.
  - c) KOMPENSIM midis nje aktivi dhe nje pasivi nuk ka , ndersa midis te ardhurave dhe shpenzimeve ka vetem ne rastet qe lejohen nga SKK.
  - d) KUPTUSHMERIA e Pasqyrave Financiare eshte realizuar ne masen e plote per te gene te qarta dhe te kuptushme per perdorues te jashtem qe kane njohuri te pergjitheshme te mjaftueshme ne fushen e kontabilitetit.
  - e) MATERIALITETI eshte vleresuar nga ana jone dhe ne baze te tij Pasqyrat Financiare jane hartuar vetem per zera materiale.
  - f) BESUSHMERIA per hartimin e Pasqyrave Financiare eshte e siguruar pasi nuk ka gabime materiale duke zbatuar parimet e meposhteme :
    - Parimin e paraqitjes me besnikeri
    - Parimin e perparesis se permbajtjes ekonomike mbi formen ligjore
    - Parimin e paaneshmerise pa asnje influencim te qellimshem
    - Parimin e maturise pa optimizem te teperuar,pa nen e mbivleresim te qellimshem
    - Parimin e plotesise duke paraqitur nje pamje te vertete e te drejte te PF.
    - Parimin e qendrushmerise per te mos ndryshuar politikat e metodat kontabel
    - Parimin e krahasushmerise duke siguruar krahasimin midis dy periudhave.

## A II Politikat kontabël

Per percaktimin e koston se inventareve eshte zgjedhur metoda "FIFO" ( hyrje e pare , dalje e pare.(SKK 4)

Vleresimi fillestar i nje elementi te AAM qe ploteson kriteret per njohje si aktiv ne bilanc eshte vleresuar me kosto. (SKK 5; 11)



Per prodhimin ose krijimin e AAM kur kjo financohet nga nje hua,kostot e huamarrjes (dhe interesat) eshte metoda e kapitalizimit ne koston e aktivit per periudhen e investimit.(SKK 5)

Per vleresimi i mepaseshem i AAM eshte zgjedhur modeli i koston duke i paraqitur ne bilanc me kosto minus amortizimin e akumuluar. (SKK 5)

Per llogaritjen e amortizimit te AAM (SKK 5) njesia jone ekonomike ka percaktuar si metode te amortizimit te ndertesave metoden lineare dhe per AAM te tjera metoden e amortizimit mbi bazen e vlefes se mbetur ndersa normat e amortizimit jane perdorur te njellojta me ato te sistemit fiskal ne fuqi dhe konkretisht :

- Per ndertesat me 5 % te vlefes se mbetur
- Komputera e sisteme informacioni me 25 % te vlefes se mbetur
- Te gjitha AAM te tjera me 20 % te vlefes se mbetur

Per llogaritjen e amortizimit te AAJM (SKK 5) njesia ekonomike raportuese ka percaktuar si metode te amortizimit metoden lineare me normen e amortizimit me 20 % ne vit.

**SHENIMET SHPJEGUESE**

**B Shënimet qe shpjegojnë zërat e ndryshëm të pasqyrave financiare**

**AKTIVET AFAT SHKURTERA**

**Aktivitet monetare**

Banka

Nr	Mjete Monetare	Monedha	Nr llogarise	Vlera ne	Kursi	Vlera ne
				valute	fund vitit	leke
1	Banka / bkt,rzb, TBL,ISL etj	Lek		394,194	1	394,194
2	Banka / bkt,rzb, TBL,ISL etj	Eur		624.0	137.28	85,665
3	Banka / bkt,rzb, TBL,ISL etj	usd		87.1	125.79	10,951
<b>Totali</b>						<b>490,810</b>

Likuiditetet ne Euro ,ne fund te periudhes jane konvertuar me kursin e BSH.

**Aktive te tjera financiare afatshkurtra**

- > *Kliente per tu arketuar* 26,157,600 Leke  
*( Shumat e faturuara te cilat jane ta paarketuara nga klientet*
  
- > *Debitore dhe Kreditore te tjere,* 1,022,074 Leke  
*Tatim Fitimi I mbi paguar ne shumen leke*
- > *Iventaret* 109,967,218 Leke  
*( Iventari I mallrave gjendje me 31.12.2015 vleresura me koston e blerjes ne shumen*  
*Parapagime per porosi ne import dhe brenda vendit ne shumen* - leke
- > *Shpenzime te shtyra dhe te parapaguara nuk ka* - Leke

**Aktive afatgjata**

Nr	Emertimi	Toka	Ndertime	Makineri paisje	Mjete transporti	Pajisje kompjuterike	lobilje dhe Orenzena te ngjashi	Aktive Biologjike	Te tjera	Total Asete	
	Gjendje 01.01.2015	3,700,000	150,000	63,314,791	9,394,996	12,325,100	5,671,669	496,823	52,395	1,437,002	96,542,776
	Shtesa Gjat vitit			3,787,786		1,427,585					5,215,371
	Pakesime gjat vitit							0			0
	<b>Gjendje 31.12.2015</b>	<b>3,700,000</b>	<b>150,000</b>	<b>67,102,577</b>	<b>9,394,996</b>	<b>13,752,685</b>	<b>5,671,669</b>	<b>496,823</b>	<b>52,395</b>	<b>1,437,002</b>	<b>101,758,147</b>
<b>2</b>	<b>Amortizimi</b>										0
	<b>Gjendje 01.01.2015</b>	0	46,150	35,523,009	6,593,478	10,316,020	2,938,146	338,949	0	261,156	56,016,908
	Shtesa Gjat vitit	0	5,466	5,947,976	560,303	301,361	390,652	15,788	0	185,743	7,407,289
	Pakesime gjat vitit										
	<b>Amortizimi akumuluar me 31.12.15</b>	<b>0</b>	<b>51,616</b>	<b>41,470,985</b>	<b>7,153,781</b>	<b>10,617,381</b>	<b>3,328,798</b>	<b>354,737</b>	<b>0</b>	<b>446,899</b>	<b>63,424,197</b>
	Vlera neto me 01.01.15	3,700,000	103,850	27,791,783	2,801,518	2,009,080	2,733,524	157,874	52,395	1,175,847	40,525,871
	<b>Vlera neto me 31.12.15</b>	<b>3,700,000</b>	<b>98,384</b>	<b>25,631,592</b>	<b>2,241,215</b>	<b>3,135,304</b>	<b>2,342,871</b>	<b>142,086</b>	<b>52,395</b>	<b>990,103</b>	<b>3,833,953</b>






**Pasivet Afatshkurtra**

> Detyrime ndaj institucioneve te kredise ( Overdraft prane bankave)	-	leke
> Te pagushme ndaj furnitoreve per blerje te palikuidara	85,022,892	leke
> Detyrime per personelin paga muaji dhjetor likuiduar ne janar ne shumen	4,031,811	leke
> Detyrime tatimore ne shumen	849,658	leke
a) ( Sigurime shoqerore muaji Dhjetor 2015 paguar ne janar 2016	800,313	leke
b) ( TAP per muajin Dhjetor-2015 paguar ne janar 2016 ,	9,100	leke
c) ( Tatim ne burim per muajin Dhjetor-2015 paguar ne janar 2016 ,	40,245	leke
d) ( Tatim mbi fitimin per tu paguar llogaritur simbas bilancit	933,615	leke
f) ( Tvsh Muaji Dhjetor 2015 paguar ne Janar 2016	-	leke
> Te ardhura te periudhave te ardhshm ( Kjo shume perbehet : Parapagime te arketuara nga ANION sh.p.k	-	leke
> Fitimi i ushtrimit	5,629,818	leke
Shpenzime te pa zbriteshme( Gjoha)	594,282	leke
Fitimi para tatimit	6,224,100	leke
Tatimi mbi fitimin I llogaritur	933,615	leke

**C Shënime të tjera shpjeguese**

Ngjarje te ndodhura pas dates se bilancit per te cilat behen rregullime apo ngjarje te ndodhura pas dates se bilancit per te cilat nuk behen rregulline nuk ka.

Gabime materiale te ndodhura ne periudhat kontabel te mepareshme te konstatuara gjate periudhes rraportuese dhe qe korigjim nuk ka.

**Hartuesi I Pasqyrave Finnaciare****Per Drejtimin e Njesisë Ekonomike****Administratori**  
  
