

Emërtimi dhe forma ligjore  
NIPT-i  
Adresa e Selisë

“GRAL – MEDIKAL” SH.P.K  
K:71602001J  
RR. DURRESIT PALLATET HAWAI NR.1 LAPRAKE  
TIRANE

Data e krijimit  
Nr. I Regjistrimit Tregtar

26/02/2007

Veprimtaria Kryesore

TREGTI ORTOPEDIKE DHE MJEKSORE  
IMPORT - EKSPORT

IRIDISA  
09.04.14  
GRAL MEDICAL  
RR. DURRESIT PALLATET HAWAI NR.1 LAPRAKE TIRANE

6512  
18.3.14

## PASQYRAT FINANCIARE

(Në zbatim të Standardit Kombëtar të Kontabilitetit nr. 2  
Dhe Ligjit Nr. 9228, datë 29.04.2004 “Për Kontabilitetin dhe Pasqyrat Financiare”)

VITI 2013

Po

Pasqyrat Financiare janë individuale

Pasqyrat Financiare janë të konsoliduara

Pasqyrat Financiare janë të shprehura në

Ne leke


Pasqyrat Financiare janë të rumbullakosura në

jo

Periudha Kontabël e Pasqyrave Financiare

Nga 01.01.2013  
Deri 31.12.2013

Data e mbylljes së Pasqyrave Financiare



*[Handwritten signature]*


*[Handwritten signature]*

# Pasqyra Financiare te Vitit 2013

GRAL - MEDICAL SH.P.K

| Nr. | AKTIVET  | Shenime | Periudha Raportuese | Periudha Para ardhese |
|-----|--|---------|---------------------|-----------------------|
| I   | <b>AKTIVET AFATSHKURTRA</b>                            |         | 24,619,200          | 19,198,378            |
|     | <b>1 Aktivet monetare</b>                              |         | 1,172,292           | 97,066                |
|     | > Banka  |         | 1,109,599           | 12,939                |
|     | > Arka   |         | 62,693              | 84,127                |
|     | <b>2 Derivative dhe aktive te mbajtura për tregtim</b> |         |                     |                       |
|     | <b>3 Aktive te tjera financiare afatshkurtra</b>       |         | 9,175,032           | 9,450,086             |
|     | > Klientë për mallra, produkte e shërbime              |         | 8,818,595           | 9,255,960             |
|     | > Debitorë, Kreditorë të tjerë                         |         |                     |                       |
|     | > Tatim mbi fitimin                                    |         | 107,768             | 93,329                |
|     | > TVSH   |         | 248,669             | 100,797               |
|     | > Të drejta e detyrime ndaj ortakëve                   |         |                     |                       |
|     | >  |         |                     |                       |
|     | >  |         |                     |                       |
|     | <b>4 Inventari</b>                                     |         | 14,271,876          | 9,651,226             |
|     | > Lëndët e para  |         |                     |                       |
|     | > Inventari Imët                                       |         |                     |                       |
|     | > Prodhim në proces                                    |         |                     |                       |
|     | > Prodhim të gatshme                                   |         |                     |                       |
|     | > Mallra për rishitje                                  |         | 14,271,876          | 9,651,226             |
|     | > Para pagesa për furnizime                            |         |                     |                       |
|     | >  |         |                     |                       |
|     | <b>5 Aktive biologjike afatshkurtra</b>                |         |                     |                       |
|     | <b>6 Aktive afatshkurtra të mbajtura për rishitje</b>  |         |                     |                       |
|     | <b>7 Parapagime dhe shpenzime të shtyra</b>            |         |                     |                       |
|     | > Shpenzime të periudhave te ardhshme                  |         |                     |                       |
|     | >  |         |                     |                       |
| II  | <b>AKTIVET AFATGJATA</b>                               |         | 1,574,624           | 1,671,407             |
|     | <b>1 Investimet financiare afatgjata</b>               |         |                     |                       |
|     | <b>2 Aktive afatgjata materiale</b>                    |         | 1,574,624           | 1,671,407             |
|     | > Toka   |         |                     |                       |
|     | > Ndërtesa   |         |                     |                       |
|     | > Makineri dhe pajisje                                 |         | 896,000             | 1,120,000             |
|     | > Aktive të tjera afatgjata materiale                  |         | 678,624             | 551,407               |
|     | <b>3 Aktivet biologjike afatgjata</b>                  |         |                     |                       |
|     | <b>4 Aktive afatgjata jo materiale</b>                 |         |                     |                       |
|     | <b>5 Kapitali aksioner I pa paguar</b>                 |         |                     |                       |
|     | <b>6 Aktive të tjera afatgjata</b>                     |         |                     |                       |
|     | <b>TOTALI I AKTIVEVE (I+II)</b>                        |         | 26,193,824          | 20,869,785            |

GRAL MEDICAL  
 RR. ELI KESHANI  
 TIRANE  
 TEL: 069 2558947




*[Handwritten signature]*

# Pasqyra Financiare te Vitit 2013

GRAL - MEDICAL SH.P.K

| Nr. | PASIVET DHE KAPITALI                                       | Shënime | Periudha Raportuese | Periudha Para ardhese |
|-----|--|---------|---------------------|-----------------------|
| I   | <b>PASIVET AFATSHKURTRA</b>                                |         | 14,670,499          | 12,442,889            |
|     | <b>1 Derivativet</b>                                       |         |                     |                       |
|     | <b>2 Huamarrjet</b>  |         |                     |                       |
|     | > Overdraftet bankare                                      |         |                     |                       |
|     | > Huamarrje afatshkurtra                                   |         |                     |                       |
|     | <b>3 Huat dhe parapagimet</b>                              |         | 14,670,499          | 12,442,889            |
|     | > Të pagueshme ndaj furnitorëve                            |         | 14,627,135          | 11,974,140            |
|     | > Të pagueshme ndaj punonjësve                             |         |                     | 411,880               |
|     | > Detyrimet për Sigurimet Shoq. Shënd.                     |         | 32,364              | 25,669                |
|     | > Detyrimet tatimore per TAP-in                            |         | 5,000               | 7,200                 |
|     | > Detyrime tatimore për Tatim Fitimin                      |         |                     |                       |
|     | > Detyrime tatimore për TVSH-në                            |         |                     |                       |
|     | > Detyrime tatimore për Tatim në Burim                     |         | 6,000               | 24,000                |
|     | > Të drejta e detyrime ndaj ortakëve                       |         |                     |                       |
|     | > Dividente për t'u paguar                                 |         |                     |                       |
|     | > Debitorë dhe Kreditorë të tjerë                          |         |                     |                       |
|     | <b>4 Grantet dhe të ardhurat e shtyra</b>                  |         |                     |                       |
|     | <b>5 Provizimet afatshkurtra</b>                           |         |                     |                       |
| II  | <b>PASIVET AFATGJATA</b>                                   |         | 4,865,534           | 3,162,215             |
|     | <b>1 Huat afatgjata</b>                                    |         |                     |                       |
|     | > Hua, bono dhe detyrime nga qeraja financiare             |         |                     |                       |
|     | > Bono të konvertueshme                                    |         |                     |                       |
|     | <b>2 Huamarrjet të tjera afatgjata</b>                     |         | 4,865,534           | 3,162,215             |
|     | <b>3 Grantet dhe të ardhurat e shtyra</b>                  |         |                     |                       |
|     | <b>4 Provizionet afatgjata</b>                             |         |                     |                       |
|     | <b>TOTALI I PASIVEVE (I+II)</b>                            |         |                     |                       |
| III | <b>KAPITALI</b>  |         | 6,657,791           | 5,264,681             |
|     | <b>1 Aksionet e pakicës (PF të konsoliduara)</b>           |         |                     |                       |
|     | <b>2 Kapitali I aksionerëve të shoq. mëmë (PFTë kons.)</b> |         |                     |                       |
|     | <b>3 Kapitali aksionar</b>                                 |         | 2,400,000           | 2,400,000             |
|     | <b>4 Primi I aksionit</b>                                  |         |                     |                       |
|     | <b>5 Njësitë ose aksionet e thesarit (Negstive)</b>        |         |                     |                       |
|     | <b>6 Rezervat statutore</b>                                |         |                     |                       |
|     | <b>7 Rezervat ligjore</b>                                  |         | 184,543             | 184,543               |
|     | <b>8 Rezervat e tjera</b>                                  |         |                     |                       |
|     | <b>9 Fitimet e pashpërndara</b>                            |         | 1,390,138           | 1,127,822             |
|     | <b>10 Fitimi (Humbja) e vitit financiar</b>                |         | 1,390,110           | 1,552,316             |
|     | <b>TOTALI I PASIVEVE DHE KAPITALIT (I+III)</b>             |         | 26,153,824          | 20,869,785            |

GRAL MEDICAL  
 RR. FITIMIT 11  
 TË TIRËS  
 TEL: 0955559947




# Pasqyra e të ardhurave dhe Shpenzimeve 2013

(Bazuar në klasifikimin e Shpenzimeve sipas Natyrës)

**GRAL-MEDICAL SH.P.K**

| Nr. | Përshkrimi i Elementve  | Periudha Raportuese | Periudha Para ardhese |
|-----|---|---------------------|-----------------------|
| 1   | Shitjet neto  | 15,340,369          | 17,198,734            |
| 2   | Të ardhura të tjera nga veprimtaria e shfrytëzimit                            |                     |                       |
| 3   | Ndrysh. në invent. prod. gatshme e prodhimit në proces                        |                     |                       |
| 4   | Materialet e konsumuara   | 10,413,171          | 12,085,177            |
| 5   | Kosto e punës   | 1,405,068           | 1,299,694             |
|     | <i>Pagat e personelit</i>   | 1,204,000           | 1,113,705             |
|     | <i>Shpenzimet për sigurime shoqërore e shëndetësore</i>                       | 201,068             | 185,989               |
| 6   | Amortizimet dhe zhvlerësimet  | 224,000             | 396,435               |
| 7   | Shpenzime të tjera  | 1,174,885           | 1,035,817             |
| 8   | <b>Totali i shpenzimeve (shumat 4-7)</b>                                      | 13,217,124          | 14,817,123            |
| 9   | Fitimi (humbja) nga veprimtaritë kryesore (1+2+)                              | 2,123,245           | 2,381,611             |
| 10  | Të ardhura dhe shpenzimet financiare nga njësitë e kontrolluara               |                     |                       |
| 11  | Të ardhurat dhe shpenzimet financiare nga pjesmarrjet                         |                     |                       |
| 12  | Të ardhurat dhe shpenzimet financiare   |                     |                       |
|     | <i>12.1 Të ardh. e shpenz. financ. nga invest. të tjera financ. afatgjata</i> |                     |                       |
|     | <i>12.2 Të ardhurat dhe shpenzimet nga interesat</i>                          | (578,079)           | (656,816)             |
|     | <i>12.3 Fitimet (Humbjet) nga kursi i këmbimit</i>                            | 2,734               |                       |
|     | <i>12.4 Të ardhura dhe shpenzime të tjera financiare</i>                      |                     |                       |
| 13  | <b>Totali i të Ardhurave dhe Shpenzimeve Financiare</b>                       | (575,345)           | (656,816)             |
| 14  | <b>Fitimi (humbja) nga para tatimit (9+)</b>                                  | 1,547,900           | 1,724,795             |
| 15  | Shpenzimet e tatimit mbi fitimin  | 154,790             | 172,480               |
| 16  | <b>Fitimi (humbja) neto e vitit financiar (14-15)</b>                         | 1,393,110           | 1,552,316             |
| 17  | Elementet e pasqyrave të konsoliduara   |                     |                       |

GRAL MEDICAL  
 NITIT...  
 RR. ALI KESHTI...  
 TEL: 055 550 000



# Pasqyra e Fluksit Monetar - Metoda Direkte 2013

**GRAL-MEDICAL SH.P.K**



| Nr. | Pasqyra e fluksit Monetar - Metoda Direkte                 | Periudha Raportuese | Periudha Para ardhese |
|-----|--|---------------------|-----------------------|
|     | <b>Fluksi monetar nga veprimtaritë e shfrytëzimit</b>      | (500,876)           | (227,408)             |
|     | Mjetet monetare (MM) të arkëtuara nga klientët             | 18,845,528          | 18,258,176            |
|     | MM të paguara ndaj furnitorëve dhe punonjësve              | (18,599,096)        | 17,648,684            |
|     | MM të ardhura nga veprimtaritë                             |                     |                       |
|     | Interesi I paguar  | (578,079)           | 656,816               |
|     | Tatimi mbi fitimin I paguar                                | (169,229)           | 180,084               |
|     | <i>MM neto nga veprimtaritë e shfrytëzimit</i>             |                     |                       |
|     | <b>Fluksi monetar nga veprimtaritë investuese</b>          | (127,217)           | -                     |
|     | Blerja e njësisë së kontrolluar X minus paratë e Arkëtuara |                     |                       |
|     | Blerja e aktiveve afatgjata materiale                      | (127,217)           |                       |
|     | Të ardhura nga shitja e paisjeve                           |                     |                       |
|     | <i>Interesi I arkëtuar</i>                                 |                     |                       |
|     | <i>MM neto të përdorura në veprimtaritë investuese</i>     |                     |                       |
|     | <b>Fluksi monetar nga aktivitetet financiare</b>           | 1,703,319           | 312,949               |
|     | <i>Të ardhura nga emetimi I kapitalit aksioner</i>         |                     |                       |
|     | Të ardhura nga huamarrje afatgjata                         | 6,500,000           | 1,960,000             |
|     | Pagesat e detyrimeve të qerasë financiare                  | (4,796,681)         | (1,647,051)           |
|     | Dividentë të paguar  |                     |                       |
|     | <i>MM neto e përdorur në Veprimtaritë Financiare</i>       |                     |                       |
|     | <b>Rritja/Rënia neto e mjeteve monetare</b>                | 1,075,226           | 85,541                |
|     | <b>Mjetet monetare në fillim të periudhës kontabël</b>     | 11,472,992          | 11,525                |
|     | <b>Mjetet monetare në fund të periudhës kontabël</b>       | 12,548,218          | 97,066                |

GRAL MEDICAL SH.P.K.  
 RR. BULEVARI I TIRANES  
 TEL: 06 9 99 99 99

## Pasqyrat e Ndryshimeve në Kapital 2013

Një pasqyrë e pa konsoliduar  
GRAL - MEDICAL SH.P.K

|  | Kapitali aksionar | Primi aksionit | Aksione thesari | Rezerva stat. ligjore | Fitimi I pashpërndarë | TOTALI    |
|--|-------------------|----------------|-----------------|-----------------------|-----------------------|-----------|
| <b>I Pozicioni më 31 dhjetor 2011</b>      | 2,400,000         |                |                 | 184,543               | 1,127,822             | 3,712,365 |
| A Efekti ndryshimeve në politikat kontabël |                   |                |                 |                       |                       |           |
| <b>B Pozicioni I rregulluar</b>            |                   |                |                 |                       |                       |           |
| 1 Fitimi neto për periudhën kontabël       |                   |                |                 |                       | 1,552,316             |           |
| 2 Dividentët e paguar                      |                   |                |                 |                       |                       |           |
| 3 Rritja e rezervës të kapitalit           |                   |                |                 |                       |                       |           |
| 4 Emetimi I aksioneve                      |                   |                |                 |                       |                       |           |
| <b>II Pozicioni më 31 dhjetor 2012</b>     | 2,400,000         |                |                 | 184,543               | 2,680,138             | 5,264,681 |
| 1 Fitimi neto për periudhën kontabël       |                   |                |                 |                       | 1,393,110             |           |
| 2 Dividentët e paguar                      |                   |                |                 |                       |                       |           |
| 3 Emetimi I kapitalit aksionar             |                   |                |                 |                       |                       |           |
| 4 Kështjehet mesazhi riblera               |                   |                |                 |                       |                       |           |
| <b>III Pozicioni më 31 dhjetor 2013</b>    | 2,400,000         |                |                 | 184,543               | 4,073,248             | 6,657,791 |

GRAL - MEDICAL  
SH.P.K.  
WILSON RREZAJ  
PR. DREJTORI FINANCJAR  
070 666 666 666

## **SHENIMET SPJEGUESE SH.P.K "GRAL-MEDICAL"**

### **Sqarim:**

Dhënia e shënimeve shpjeguese në këtë pjesë është e detyrueshme sipas SKK 2.

Plotesimi i te dhenave të kësaj pjese duhet të bëhet sipas kërkesave dhe strukturës standarte te percaktuara ne SKK 2 dhe konkretisht paragrafeve 49-55. Rradha e dhenies se spjegimeve duhet te jete :

- a) Informacion i përgjithshëm dhe politikat kontabël
- b) Shënimeve qe shpjegojnë zërat e ndryshëm të pasqyrave financiare
- c) Shënime të tjera shpjeguese

### **A I Informacion i përgjithshëm**

- 1 Kuadri ligjor: Ligjit 9228 dt 29.04.2004 "Per Kontabilitetin dhe Pasqyrat Financiare"
- 2 Kuadri kontabel i aplikuar : Stndartet Kombetare te Kontabilitetit ne Shqiperi.(SKK 2; 49)
- 3 Baza e pergatitjes se PF : Te drejtat dhe detyrimet e konstatuara.(SSK 1, 35)
- 4 Parimet dhe karakteristikat cilesore te perdorura per hartimin e P.F. : (SKK 1; 37 - 69)
  - a) NJESIA EKONOMIKE RAPORTUSE ka mbajtur ne llogarite e saj aktivet,pasivet dhe transaksionet ekonomike te veta.
  - b) VIJIMESIA e veprimtarise ekonomike te njesise sone raportuse është e siguruar duke mos pasur ne plan ose nevojë nderprerjen e aktivitetit te saj.
  - c) KOMPENSIM midis nje aktivi dhe nje pasivi nuk ka , ndersa midis te ardhurave dhe shpenzimeve ka vetem ne rastet qe lejohen nga SKK.
  - d) KUPTUSHMERIA e Pasqyrave Financiare eshte realizuar ne masen e plote per te qene te qarta dhe te kuptushme per perdorues te jashtem qe kane njohuri te pergjitheshme te mjaftueshme ne fushen e kontabilitetit.
  - e) MATERIALITETI eshte vleresuar nga ana jone dhe ne baze te tij Pasqyrat Financiare jane hartuar vetem per zera materiale.
  - f) BESUSHMERIA per hartimin e Pasqyrave Financiare eshte e siguruar pasi nuk ka gabime materiale duke zbatuar parimet e meposhteme :
    - Parimin e paraqitjes me besnikeri
    - Parimin e perparesise se permbajtjes ekonomike mbi formen ligjore
    - Parimin e paaneshmerise pa asnje influencim te qellimshem
    - Parimin e maturise pa optimizem te teperuar,pa nen e mbivleresim te qellimshem
    - Parimin e plotesise duke paraqitur nje pamje te vertete e te drejte te PF.
    - Parimin e qendrushmerise per te mos ndryshuar politikat e metodat kontabel
    - Parimin e krahasushmerise duke siguruar krahasimin midis dy periudhave.

### **A II Politikat kontabël**

Per percaktimin e koston se inventareve eshte zgjedhur metoda mesatares se ponderuar . (SKK 4: 15)

Vleresimi fillestar i nje elementi te AAM qe ploteson kriteret per njohje si aktiv ne bilanc eshte vleresuar me kosto. (SKK 5; 11)

Per vleresimin e mepaseshem i AAM eshte zgjedhur modeli i koston duke i paraqitur ne bilanc me kosto minus amortizimin e akumuluar. (SKK 5; 21)

Per llogaritjen e amortizimit te AAM (SKK 5: 38) njesia jone ekonomike per vitin ushtrimor 2013 ka llogaritur amortizimin sipas normave fiskale.

GRAL MEDICAL  
RR. NIKOLLA PESHKOPIT  
TEL. 069 233 3347

**SHENIMET SPJEGUESE****B Shënimet qe shpjegojnë zërat e ndryshëm të pasqyrave financiare****I AKTIVET AFAT SHKURTRA****1 Aktivet monetare**

VITI 2013

Banka

| Nr | Emri i Bankes | Monedha | Nr llogarise | Vlera ne valute | Kursi fund vitit | Vlera ne leke |
|----|---------------|---------|--------------|-----------------|------------------|---------------|
|    | Pro Credit    | Euro    |              | 23.62           | 140.2            | 3,312         |
|    | Union Bank    | Leke    |              |                 |                  | 0             |
|    | Pro Credit    | Leke    |              | 1,103,612       |                  | 1,103,612     |
|    | BKT           | Leke    |              | 2,675           |                  | 2,675         |
|    | Totali        |         |              |                 |                  | 1,109,599     |

Arka

| EMERTIMI |              |  | Vlera ne valute | Kursi fund vitit | Vlera ne leke |
|----------|--------------|--|-----------------|------------------|---------------|
| Nr       | Arka ne Leke |  |                 |                  | 62,693        |
|          | Totali       |  |                 |                  | 1,172,292     |

**2 Derivative dhe aktive te mbajtura per tregtim**

Shoqeria nuk ka derivative dhe aktive te mbajtura per tregtim

**3 Aktive te tjera financiare afatshkurtra**

|  |            |        |
|--|------------|--------|
| <i>Kliente per mallra, produkte e sherbime</i> | 8,818,595  | Leke   |
| Gjendje ne celje                               | 9,255,960  | Leke   |
| Krijuar gjat vitit                             | 18,408,163 | Leke   |
| Arketuar gjate vitit                           | 18,845,528 | Leke   |
| <i>Debitore, Kreditore te tjere</i>            |            | Nuk ka |
| <i>Tatim mbi fitimin</i>                       | 107,768    | Leke   |
| Tatimi i derdhur paradhenie                    | 169,229    | Leke   |
| Tatimi i vitit ushtrimor                       | 154,790    | Leke   |
| Tatimi Fitimi I mbarturi                       | 93,329     | Leke   |
| <i>Tvsh</i>                                    | (248,669)  | Leke   |
| Tvsh e zbriteshme ne celje te vitit            | 100,797    | Leke   |
| Tvsh e zbriteshme ne Blerje gjate vitit        | 3,215,947  | Leke   |
| Tvsh e pagueshme ne shitje gjate vitit         | 3,068,075  | Leke   |
| Tvsh e zbriteshme ne mbyllje te vitit          | (248,669)  | Leke   |
| <i>Te drejta e detyrime ndaj ortakeve</i>      |            | Nuk ka |

**4 Inventari**

|                            |            |      |
|----------------------------|------------|------|
| <i>Mallra per rishitje</i> | 14,271,876 | Leke |
| Gjendje ne celje te vitit  | 9,651,226  | Leke |
| Blere gjate vitit          | 15,033,821 | Leke |

GP "GRAL MEDICAL"  
 RR. "MUSKOPOLIT" 10010  
 TIRANE, REPUBLIKA E SHQIPËRIE  
 TEL: +355 69 222 1111  
 FAX: +355 69 222 1111



|    |   |            |        |
|----|---|------------|--------|
|    | Shitur gjate vitit                                  | 10,413,171 | Leke   |
|    | <i>Parapagesa per furnizime</i>                     |            | Nuk ka |
| 5  | <b>Aktive biologjike afatshkurtra</b>               |            | Nuk ka |
| 6  | <b>Aktive afatshkurtra te mbajtura per rishitje</b> |            | Nuk ka |
| 7  | <b>Parapagime dhe shpenzime te shtyra</b>           |            | Nuk ka |
|    | Shpenzime te periudhave te ardhshme                 |            | Nuk ka |
| II | <b>AKTIVET AFATGJATA</b>                            | 1,574,624  | Leke   |
|    | <b>Investimet financiare afatgjata</b>              |            | Nuk ka |
|    | <b>Aktive afatgjata material</b> nga keto:          |            |        |
|    | a. Mjete Transporti                                 | 896,000    | Leke   |
|    | b. Aktive te tjera afatgjata                        | 678,624    | Leke   |
| 3  | <b>Ativet biologjike afatgjata</b>                  |            | Nuk ka |
| 4  | <b>Aktive afatgjata jo materiale</b>                |            | Nuk ka |
| 5  | <b>Kapitali aksioner i pa paguar</b>                |            | Nuk ka |
| 6  | <b>Aktive te tjera afatgjata</b>                    |            | Nuk ka |
| I  | <b>PASIVET AFATSHKURTRA</b>                         |            |        |
| 1  | <b>Derivativet</b>                                  |            | Nuk ka |
| 2  | <b>Huamarjet</b>                                    |            | Nuk ka |
|    | <i>Overdraftet bankare</i>                          |            | Nuk ka |
|    | <i>Huamarrje afat shkuatra</i>                      |            | Nuk ka |
| 3  | <b>Huat dhe parapagimet</b>                         |            | Nuk ka |
|    | <i>Te pagueshme ndaj furnitoreve</i>                | 14,627,418 | Leke   |
|    | Gjendje ne celje                                    | 11,974,140 | Leke   |
|    | Krijuar gjat vitit                                  | 16,709,258 | Leke   |
|    | Likujduar gjate vitit                               | 14,055,980 | Leke   |
|    | <i>Te pagueshme ndaj punonjesve</i>                 |            | Nuk ka |
|    | <i>Detyrime per Sigurime Shoq. Shend.</i>           | 32,364     | Leke   |
|    | <i>Detyrime tatimore per TAP-in</i>                 | 5,000      | Leke   |
|    | <i>Detyrime tatimore per tatimin ne burim</i>       | 6,000      | Leke   |
|    | <i>Te drejta e detyrime ndaj ortakeve</i>           |            | Nuk ka |
|    | <i>Dividente per tu paguar</i>                      |            | Nuk ka |
|    | <i>Debitore dhe Kreditore te tjere</i>              |            | Nuk ka |
| 4  | <b>Grantet dhe te ardhurat e shtyra</b>             |            | Nuk ka |

GRAL MEDICAL  
 RR. N. H. ...  
 TELL: 06 0000047


|     |   |           |        |
|-----|---|-----------|--------|
| 5   | Provizionet afatshkurtra                            |           | Nuk ka |
| II  | PASIVET AFATGJATA                                   | 4,865,534 | Leke   |
| 1   | Huat afatgjata                                      |           | Nuk ka |
|     | <i>Hua, bono dhe detyrime nga qeraja financiare</i> |           | Nuk ka |
|     | <i>Bono te konvertueshme</i>                        |           | Nuk ka |
| 2   | Huamarje te tjera afatgjata                         | 4,865,534 | Leke   |
|     | Gjendje ne celje                                    | 3,162,215 |        |
|     | Kredituar gjat vitit                                | 6,500,000 |        |
|     | Shlyer gjate vitit                                  | 4,796,681 |        |
| 3   | Grantet dhe te ardhurat e shtyra                    |           | Nuk ka |
| 4   | Provizionet afatgjata                               |           | Nuk ka |
| III | KAPITALI  | 2,584,543 | Leke   |
| 1   | Aksionet e pakices (PF te konsoliduara)             |           | Nuk ka |
| 2   | Kapitali aksionereve te shoq.meme (PF te kons.)     |           | Nuk ka |
| 3   | Kapitali aksionar                                   | 2,400,000 | Leke   |
| 4   | Primi aksionit                                      |           | Nuk ka |
| 5   | Njesite ose aksionet e thesarit (Negative)          |           | Nuk ka |
| 6   | Rezervat statutore                                  |           | Nuk ka |
| 7   | Rezervat ligjore                                    | 184,543   | Nuk ka |
| 9   | Fitimet e pa shperndara                             | 2,680,138 | Nuk ka |
| 10  | Fitimi (Humbja) e vitit financiar                   | 1,393,110 | Leke   |
|     | • Fitimi i ushtrimit                                | 1,547,900 | Leke   |
|     | • Shpenzime te pa zbriteshme                        | -         | Leke   |
|     | • Fitimi para tatimit                               | 1,547,900 | Leke   |
|     | • Tatimi mbi fitimin                                | 154,790   | Leke   |

### Shënime të tjera shpjeguese

Ngjarje te ndodhura pas dates se bilancit per te cilat behen rregullime apo ngjarje te ndodhura pas dates se bilancit per te cilat nuk behen rregullime nuk ka.  
 Gabime materiale te ndodhura ne periudhat kontabel te mepareshme te konstatuara gjate periudhes rraportuese dhe qe korigjohen nuk ka.

Ekonomiste  
 Minushe Kharo

Per Drejtimin e Njesise Ekonomike  
 ( Altin DRIZA )



**V E N D I M**

**I**

**ASAMBLESE SE ORTAKEVE TE SHOQERISE "GRAL-MEDICAL" SHPK**

Sot, më datë 30.05.2014 (dymijë e katërbëdhjetë), në Tiranë, në selinë e shoqërisë "GRAL-MEDICAL" SHPK, person juridik. shqiptar, regjistruar pranë Qendrës Kombëtare të Regjistrimit, me NIPT – K71602001J, Asamblea e Ortakëve të Shoqërisë, zhvilloi mbledhjen e asamblesë me këtë

**REND-DITE**

- A- Aprovimin e Pasqyrave Financiare te vitit ushtrimor 2013.
- B- Caktimin e Rezultatit.
- C- Te ndryshme.

Mbas analizës që i bëri pasqyrave financiare të vitit ushtrimor 2013 dhe, kushteve aktuale te ushtrimit te veprimtarisë së shoqërisë, Asamblea e Ortakëve në mbledhje

**V E N D O S I:**

1. Aprovimin e Pasqyrave Financiare te vitit ushtrimor 2013, në të cilat rezulton me një fitim neto prej 1,393,110 Lekë (njëmilion e treqind e nëntëdhjetë e tremijë e njëqind e dhjetë).
2. Fitimi neto i vitit ushtrimor 2013, në shumën 1,393,110 Lekë të përdoret për të krijuar një rezervë ligjore në shumën 184,543 Lekë dhe pjesa tjetër prej 1,208,567 Lekë të mbahet rezerva në fitime të pashpërndara për mbulimin e investimeve që do të kryhen.
3. Depozitimin e ketij Vendimi prane Qendres Kombetare te Regjistrimit

**ASAMBLEA E ORTAKEVE TE SH.P.K "GRAL- MEDICAL" SHPK**

**ALTIN DRIZA**

**TANE BREGU**

GRAL MEDICAL  
SHOQËRIE  
NIPT - K71602001J  
RR. DURRËSIT - P. HAUWAI  
TEL: 0683058047

Dr. Tana Bregu  
Mjete Familje  
Kodi 3529111