

Emertimi

Auto Start Group (A.S.G)

Statusi Juridik

Sh.a

Adresa e Selise

Koder Kamez Tirane

N.I.P.T -i

L11827007A

Data e krijimit

Qershor 2010

Nr. i Regjistrimit Tregetar

Veprimtaria Kryesore

Import Eksport , Tregetim me shumice dhe pakice artikuj industriale,pjese kembimi per makina .


## PASQYRAT FINANCIARE

( Ne zbatim te Standartit Kombetar te Kontabilitetit Nr.2 dhe

Ligjit Nr. 9228 Date 29.04.2004 Per Kontabilitetin dhe Pasqyrat Financiare )

### VITI 2015

Periudha Nga	<u>01.01.2015</u>	Deri me	<u>31.12.2015</u>
Data e mbylljes	<u>2016</u>		
Miraturar nga	<u>Administratori i Shoqerise z.Artan Kola</u>		
	me date	<u>2016</u>	
Data e depozitimit	<u>2016</u>		






**Auto Start Group (A.S.G)**
**BILANCI KONTABEL**  
**Periudha :01/01/2015-31/12/2015**

Monedha: LEK

Zeri i Bilancit		Shenimet	Vitit ushtrimor 2015	Viti Para-ardhes 2014
<b>A</b>	<b>Aktivët</b>			
<b>I</b>	<b>Aktivët afatshkurtra</b>			
1	Mjete monetare		1,246,020	54,017
2	Derivative dhe Aktive Financiare te mbajtura per tregetim		0	0
<b>Totali ( Sipas SKK nr 3 )</b>			<b>1,246,020</b>	<b>54,017</b>
3	Aktive te tjera financiare afatshkurtra		22,976,143	18,263,524
	a) Llogari/Kerkesa te arketueshme		17,554,644	13,719,262
	b) Llogari/Kerkesa te tjera te arketueshme		5,394,138	4,529,310
	c) Instrumenta te tjera borxhi		27,361	14,952
	d) Investime te tjera financiare		0	0
<b>Totali ( Sipas SKK nr 3 )</b>			<b>22,976,143</b>	<b>18,263,524</b>
4	Inventari		50,635,790	36,516,498
	a) Lendet e para		133,436	0
	b) Prodhim ne proces		0	0
	c) Produkte te gatshme		0	0
	d) Mallra per rishitje		50,502,354	36,516,498
	e) Parapagesa per furnizime		0	0
	f) Zhvlerësim i inventarit (detajuar sipas llog. analitike përkatëse).		0	0
<b>Totali ( Sipas SKK nr 4 )</b>			<b>50,635,790</b>	<b>36,516,498</b>
5	Aktivët biologjike afatshkurtra		0	0
6	Aktive afatshkurtra te mbajtura per shitje		0	0
7	Parapagimet dhe shpenzimet e shtyra		880,600	1,351,000
<b>Totali i Atimeve Afatshkurtra</b>			<b>75,738,553</b>	<b>56,185,039</b>
<b>II</b>	<b>Aktivët afatgjata</b>			
1	Investimet financiare afatgjata			
	a) Aksione dhe pjesmarrje te tjera ne njesi te kontrolluara (ky ze perdoret vetem ne pasqyrat financiare te pakonsoliduara)		0	0
	b) Aksione dhe investime te tjera ne pjesmarrje		0	0
	c) Aksione dhe letra te tjera me vlere		0	0
	d) Llogari/Kerkesa te arketueshme afatgjata		0	0
<b>Totali</b>			<b>0</b>	<b>0</b>
2	Aktive afatgjata materiale		23,529,997	21,308,930
	a) Toka		0	0
	b) Ndertesa		17,891,514	17,912,975
	c) Makineri pajisje		4,902,622	3,073,014
	d) Aktive te tjera afatgjata materiale		735,861	322,941
<b>Totali ( Sipas SKK nr 5 )</b>			<b>23,529,997</b>	<b>21,308,930</b>
3	Aktivët biologjike afatgjata		0	0
4	Aktive afatgjata jomateriale		0	0
	a) Emri i mire		0	0
	b) Shpenzimet e zhvillimit		0	0
	c) Aktive te tjera afatgjata jomateriale		0	0
<b>Totali ( Sipas SKK nr 5 )</b>			<b>0</b>	<b>0</b>
5	Kapitali aksionar i papaguar		0	0
6	Aktive te tjera afatgjata (ne proces)		0	0
<b>Totali i Atimeve Afatgjata</b>			<b>23,529,997</b>	<b>21,308,930</b>
<b>Totali i Atimeve</b>			<b>99,268,550</b>	<b>77,493,969</b>






**Auto Start Group (A.S.G)**

**BILANCI KONTABEL**  
**Periudha :01/01/2015-31/12/2015**

Monedha: LEK

Zeri i Bilancit		Shenimet	Vitit ushtrimor 2015	Viti Para-ardhes 2014
<b>B</b>	<b>Pasivet dhe Kapitali</b>			
<b>I</b>	<b>Pasivet afatshkurtra</b>			
1	Derivativet		0	0
2	Huamarrjet		29,550,558	14,779,741
	a) Huate dhe obligacionet afatshkurtra		29,550,558	14,779,741
	b) Kthimet/Ripagesat e huave afatgjata			
	c) Bono te konvertueshme		0	0
<b>Totali</b>			<b>29,550,558</b>	<b>14,779,741</b>
3	Huate dhe parapagimet		18,930,977	13,895,195
	a) Te pagueshme ndaj furnitoreve		18,450,821	13,466,090
	b) Te pagueshme ndaj punonjesve		295,800	274,747
	c) Detyrime tatimore		184,356	154,358
	d) Hua te tjera		0	0
	e) Parapagimet e arketuara		0	0
<b>Totali</b>			<b>18,930,977</b>	<b>13,895,195</b>
4	Grantet dhe te ardhurat e shtyra		0	0
5	Provizionet afatshkurtra		0	0
<b>Totali i Pasiveve afatshkurtra</b>			<b>48,481,535</b>	<b>28,674,936</b>
<b>II</b>	<b>Pasivet afatgjata</b>			
1	Huate afatgjata		39,672,874	39,880,065
	a) Hua, bono dhe detyrime nga qeraja financiare		39,672,874	39,880,065
	b) Bonot e konvertueshme		0	0
<b>Totali</b>			<b>0</b>	<b>0</b>
2	Huamarrje te tjera afatgjata		0	0
3	Provizionet afatgjata		0	0
4	Grandet dhe te ardhurat e shtyra		0	0
<b>Totali i Pasiveve afatgjata</b>			<b>39,672,874</b>	<b>39,880,065</b>
<b>Totali i Pasiveve</b>			<b>88,154,409</b>	<b>68,555,001</b>
<b>III</b>	<b>Kapitali</b>		<b>11,114,141</b>	<b>8,938,968</b>
1	Aksionet e pakices		0	0
2	Kapitali qe i perket aksionereve te shoqerise meme		0	0
3	Kapitali aksionar		3,500,000	3,500,000
4	Primi i aksionit		0	0
5	Njesite dhe aksionet e thesarit		0	0
6	Rezervat statusore		0	0
7	Rezerva ligjore		350,000	0
8	Rezerva te tjera		5,088,968	3,671,558
9	Fitimet e pashperndara		0	0
10	Fitim (humbja) e vitit financiar		2,175,173	1,767,410
<b>Totali i Kapitalit</b>			<b>11,114,141</b>	<b>8,938,968</b>
<b>Totali i Pasiveve dhe i Kapitalit</b>			<b>99,268,550</b>	<b>77,493,969</b>






## Auto Start Group (A.S.G)

### Pasqyra e te Ardhurave dhe Shpenzimeve

Periudha :01/01/2015-31/12/2015

Monedha: LEK

Nr	Pershkrimi	Vitit ushtrimor 2015	Viti Para-ardhes 2014
1	Shitjet neto	64,053,338	49,562,877
2	Te ardhura te tjera nga veprimtarite e shfrytezimit	0	1,160,087
3	Ndryshimet ne inventarin e PG dhe PP	0	0
4	Puna e kryer nga njesia ekonomike raportuese per qellimet e veta dhe e kapitalizuar	0	0
5	Mallra, lendet e para dhe sherbimet	-53,555,916	-42,833,883
6	Shpenzime te tjera nga veprimtarite e shfrytezimit	-1,733,772	-1,830,095
7	Shpenzime te personelit	-4,786,883	-2,155,805
	a) Pagat	-4,101,909	-1,847,304
	b) Shpenzimet e sigurimeve shoqerore	-684,974	-308,501
	c) Shpenzimet per pensionet		
8	Renia ne vlere (zhvleresimi) dhe amortizimi	-570,718	-509,160
	<b>Fitimi (Humbja) nga veprimtarite e shfrytezimit</b>	<b>3,406,049</b>	<b>3,394,021</b>
1	Te ardhurat dhe shpenzimet financiare nga njesite e kontrolluara	0	0
2	Te ardhurat dhe shpenzimet financiare nga pjesemarrjet	0	0
3	Te ardhurat dhe shpenzimet financiare	-843,894	-1,290,299
	a) Te ardhurat dhe shpenzimet financiare nga investime te tjera financiare afatgjata		0
	b) Te ardhurat dhe shpenzimet nga interesi	-1,645,245	-1,267,261
	c) Fitimet (humbjet) nga kursi i kembimit	785,603	-23,081
	d) Te ardhura dhe shpenzime te tjera financiare (afatshkurtra)	15,748	43
	<b>Totali i te ardhurave dhe shpenzimeve financiare</b>	<b>-843,894</b>	<b>-1,290,299</b>
	<b>Fitimi (Humbja) para tatimit</b>	<b>2,562,155</b>	<b>2,103,722</b>
	Shpenzimet e tatimit mbi fitimin 15%	(386,982)	(336,312)
	<b>Fitimi (Humbja) neto e vitit financiar</b>	<b>2,175,173</b>	<b>1,767,410</b>
	Pjesa e fitimit neto per aksionaret e shoqerise meme	0	0
	Pjesa e fitimit neto per aksionaret e pakices	0	0






# Auto Start Group (A.S.G)

## Pasqyra e CASH FLOW

Periudha :01/01/2015-31/12/2015

Nr	Pershkrimi	2015	2014
	<b>Fluksi i parave nga veprimtarite e shfrytezimit</b>		
	Fitimi para tatimit	2,562,155	2,103,722
	Rregullime per:	570,718	645,243
	1-Amortizimin	570,718	509,160
	2-Fitime / Humbje nga kembimet valutore		
	3-Te ardhura nga investimet		
	4-Shpenzime per interesa		
	5-Shpenzim - efekti ( cmim shitje - kosto ) te AAM te shitura		136,083
		<b>3,132,873</b>	<b>2,748,965</b>
	Rritje / renie ne tepricen e kerkesave te arketueshme nga aktiviteti,		
	si dhe kerkesave te arketueshme te tjera	-4,242,219	-4,778,241
	Rritje / renie ne tepricen e inventarit	-14,119,292	655,633
	Rritje / renie ne tepricen e detyrimeve, per tu paguar nga aktiviteti	<b>5,029,415</b>	<b>392,644</b>
	1-Furnitore	4,984,731	1,521,923
	2-Paga	21,053	176,739
	3-Tatime dhe taksa te tjera	23,631	44,982
	4-Debitore kreditore te tjere		-1,351,000
	Parate e perftuara nga aktivitetet	<b>-10,199,223</b>	<b>-980,999</b>
	Interesi i paguar		
	Tatim mbi fitimin i paguar	-380,615	-370,752
	<b>Paraja neto nga aktivitetet e shfrytezimit</b>	<b>-10,579,838</b>	<b>-1,351,751</b>
	<b>Fluksi i parave nga veprimtarite investuese</b>		
	Blerja e shoqerise se kontrolluar X minus parate e arketuara		
	Blerja e aktiveve afatgjata materiale	-2,791,785	-314,250
	Te ardhura nga shitja e pajisjeve		606,666
	Interesi i arketuar		
	Dividentet e arketuar		
	<b>Paraja neto, e perdorur ne aktivitetet investuese</b>	<b>-2,791,785</b>	<b>292,416</b>
	<b>Fluksi i parave nga veprimtarite financiare</b>		
	Te ardhura nga emetimi i kapitalit aksionar		
	Te ardhura nga huamarrje afatgjata dhe afatshkurtra	14,770,817	3,030,556
	Pagesat e detyrimeve te qirase financiare		
	Pagesa nga huamarrje afatgjata dhe afatshkurtra	-207,191	-2,093,972
	Dividentet e paguar		
	<b>Paraja neto e perdorur ne aktivitetet financiare</b>	<b>14,563,626</b>	<b>936,584</b>
	<b>Rritja / renia neto e mjeteve monetare</b>	<b>1,192,003</b>	<b>-122,751</b>
	<b>Mjetet monetare ne fillim te periudhes kontabel</b>	<b>54,017</b>	<b>176,768</b>
	<b>Mjetet monetare ne fund te periudhes kontabel</b>	<b>1,246,020</b>	<b>54,017</b>





**Auto Start Group (A.S.G)**

**Pasqyra e ndryshimeve ne kapital**  
**Periudha :01/01/2015-31/12/2015**

Monedha: LEK

<b>Kapitali aksionar qe i perket aksionareve te shoqerise meme</b>									
<b>Pershkrimi</b>	<b>Kapitali aksionar</b>	<b>Primi i aksionit</b>	<b>Aksione te thesarit</b>	<b>Rezerva te Tjera</b>	<b>Rezerva te konvertimit te monedh. te huaja</b>	<b>Fitimi i pashperndare</b>	<b>Totali</b>	<b>Zoterimet e aksionareve te pakices</b>	<b>Totali</b>
<b>Pozicioni me 31 Dhjetor 2013</b>	<b>3,500,000</b>	-	-	<b>2,396,907</b>	-	<b>1,274,651</b>	<b>7,171,558</b>	-	<b>7,171,558</b>
Efekti I ndryshimeve ne politikat kontabel									
<b>Pozicioni I rregulluar</b>		-	-		-		<b>0</b>		<b>0</b>
Efektet e ndryshimit te kurseve te kembimit gjate konsolidimit					-		0		0
Totali I te ardhurave apo shpenzimeve , qe nuk jane njohur ne pasqyren e te ardhurave dhe shpenzimeve					-		0		0
Fitimineto I vitit financiar						1,767,410	1,767,410		1,767,410
Dividentet e paguar						0	0		0
Transferime ne rezerven e detyrueshme statutore				1,274,651		-1,274,651	0		0
Emetimi I kapitalit aksionar							0		0
<b>Pozicioni me 31 Dhjetor 2014</b>	<b>3,500,000</b>	-	-	<b>3,671,558</b>	-	<b>1,767,410</b>	<b>8,938,968</b>	-	<b>8,938,968</b>
Efektet e ndryshimit te kurseve te kembimit gjate konsolidimit							0		0
Totali I te ardhurave apo shpenzimeve , qe nuk jane njohur ne pasqyren e te ardhurave dhe shpenzimeve							0		0
Fitimi neto per periudhen kontabel						2,175,173	2,175,173		2,175,173
Dividente te paguar							0		0
Transferime ne rezerven e detyrueshme statutore + te tjera				1,767,410		-1,767,410	0		0
Emetimi I kapitalit aksionar		-	-				0		0
Aksione te thesarit te riblera							0		0
<b>Pozicioni me 31 Dhjetor 2015</b>	<b>3,500,000</b>	-	-	<b>5,438,968</b>	-	<b>2,175,173</b>	<b>11,114,141</b>	-	<b>11,114,141</b>





## SHENIMET SPJEGUESE

Per te dhene qartesisht menyren e perpilimit te pasqyrave financiar per vitin 2015, kuadrin kontabel dhe ligjor ne te cilat eshte mbeshtetur ai si dhe parimet te cilat jane zbatuar gjate ndertimit te ketyre pasqyrave - bashkengjatur po japim nje nje material me " shenimet shpjeguese per pasqyrat financiare te vitit 2015" (anekset) .

PUNOI

Erjona Kola Koka



Per Drejtimin e Njesise Ekonomike

ARTAN KOLA

Administrator

