

Emertimi dhe Forma ligjore

NIPT -i

Adresa e Selise

Data e krijimit

Nr. i Regjistrit Tregetar

Veprimtaria Kryesore

Rroshi & Co shpk

L 41425003 R

Autostrada Tirane-Durres, Rruga dytesore

Km.1, tregu agro-ushqimor, Tirane

24.02.2014

Tregeti artikuj te ndryshem industrial dhe ushqimore.

PASQYRAT FINANCIARE

(Ne zbatim te Standartit Kombetar te Kontabilitetit Nr.2 te Permiresuar dhe Ligjit Nr. 9228 Date 29.04.2004 Per Kontabilitetin dhe Pasqyrat Financiare)

Viti 2017

Pasqyra Financiare jane individuale

Pasqyra Financiare jane te konsoliduara

Pasqyra Financiare jane te shprehura ne

Pasqyra Financiare jane te rumbullakosura ne

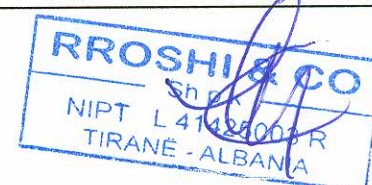
Periudha Kontabel e Pasqyrave Financiare

Nga 01.01.2017

Deri 31.12.2017

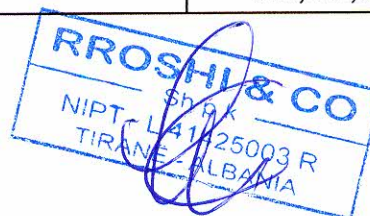
Data e mbylljes se Pasqyrave Financiare

31.01.2018




Pasqyra e Pozicionit Financiar (Balanci)

Nr	A K T I V E T	2017	2016
	Aktivitet Afatshkurtra		
	▶ Aktivitet monetare	1,482,710	136,340
	1 Banka	1,364,200	93,820
	2 Arka	118,510	42,520
	▶ Investime	0	0
	1 Në tituj pronësie të njësive ekonomike brenda grupit		
	2 Aksionet e veta		
	3 Te tjera Financiare		
	▶ Të drejta të arkëtueshme	294,975,586	384,940,293
	1 Nga aktiviteti i shfrytëzimit	243,480,471	328,819,590
	2 Nga njësitet ekonomike brenda grupit		
	3 Nga njësitet ekonomike ku ka interesa pjesëmarrëse		
	4 Të tjera	20,817,622	12,747,559
	5 Kapital i nënshkruar i papaguar		
	6 Kerkesa ndaj tatim taksave	30,677,493	43,373,144
	▶ Inventarët	229,428,205	251,071,378
	1 Lëndë e parë dhe materiale të konsumueshme		
	2 Prodhime në proces dhe gjysëmprodukte		
	3 Produkte të gatshme		
	4 Mallra	228,805,804	250,613,940
	5 Aktive Biologjike (Gjë e gjallë në rritje e majmëri)		
	6 AAGJM të mbajtura për shitje		
	7 Parapagime për inventar	622,401	457,438
	▶ Shpenzime të shtyra		
	▶ Të arkëtueshme nga të ardhurat e konstatuara		
I	TOTALI AKTIVEVE AFATSHKURTRA	525,886,501	636,148,010
	Aktivitet Afatgjata		
	▶ Aktive financiare	0	0
	1 Tituj pronësie në njësitet ekonomike brenda grupit		
	2 Tituj të huadhënies në njësitet ekonomike brenda grupit		
	3 Tituj pronësie në njësitet ekonomike ku ka interesa pjesëmarrëse		
	4 Tituj të huadhënies në njësitet ekonomike ku ka interesa pjesëmarrëse		
	5 Tituj të tjerë të mbajtur si aktive afatgjata		
	6 Tituj të tjerë të huadhënies		
	▶ Aktivitet materiale	678,569	788,111
	1 Toka dhe ndërtesa		
	2 Impiante dhe makineri		
	3 Të tjera Instalime dhe pajisje	451,842	564,803
	4 Pajisje kompjuterike, pajisje zyre	226,727	223,308
	5 Parapagime për aktive materiale dhe në proces		
	▶ Aktivitet biologjike	0	0
	▶ Aktive jo materiale:	0	0
	1 Koncesione, patenta, licenca, marka tregtare, të drejta dhe aktive të ngjashme		
	2 Emri i Mirë		
	3 Parapagime për AAJM		
	▶ Aktive tatimore të shtyra		
	▶ Kapitali i nënshkruar i papaguar		
II	TOTALI AKTIVEVE AFATGJATA	678,569	788,111
	AKTIVE TOTALE	526,565,070	636,936,121



Pasqyra e Pozicionit Financiar (Balanci)

Nr	DETYRIMET DHE KAPITALI	2017	2016
	► Detyrime afatshkurtra:	499,837,356	624,044,974
	1 Titujt e huamarrjes		
	2 Detyrime ndaj institucioneve të kredisë	0	0
	3 Arkëtime në avancë për porosi		
	4 Të pagueshme për aktivitetin e shfrytëzimit	489,839,530	616,753,196
	5 Dëftesa të pagueshme		
	6 Të pagueshme ndaj njërive ekonomike brenda grupit		
	7 Të pagueshme ndaj njërive ekonomike ku ka interesa pjesëmarrëse		
	8 Të pagueshme ndaj punonjësve dhe sigurimeve shoqërore/shëndetsore	9,317,800	6,085,279
	9 Të pagueshme për detyrimet tatimore	680,026	1,206,499
	► Të pagueshme për shpenzime të konstatuara		
	► Të ardhura të shtyra		
	► Provizione		
	Totali i Detyrimeve afatshkurtera	499,837,356	624,044,974
	► Detyrime afatgjata:	0	0
	1 Titujt e huamarrjes		
	2 Detyrime ndaj institucioneve të kredisë		
	3 Arkëtime në avancë për porosi		
	4 Të pagueshme për aktivitetin e shfrytëzimit		
	5 Dëftesa të pagueshme		
	6 Të pagueshme ndaj njërive ekonomike brenda grupit		
	7 Të pagueshme ndaj njërive ekonomike ku ka interesa pjesëmarrëse		
	8 Të tjera të pagueshme		
	► Të pagueshme për shpenzime të konstatuara		
	► Të ardhura të shtyra		
	► Provizione:	0	0
	1 Provizione për pensionet		
	2 Provizione të tjera		
	► Detyrime tatimore të shtyra	0	0
	Totali i Detyrimeve afatgjata	0	0
	DETYRIMET TOTALE	499,837,356	624,044,974
	► Kapitali dhe Rezervat		
	► Kapitali i Nënshkuar	100,000	100,000
	► Primi i lidhur me kapitalin		
	► Rezerva rivlerësimi		
	► Rezerva të tjera		
	1 Rezerva ligjore		
	2 Rezerva statutore		
	3 Rezerva të tjera		
	► Fitimi i pashpërndarë	12,791,148	(212,109)
	► Fitim / Humbja e Vitit	13,836,567	13,003,257
	Totali i Kapitalit	26,727,714	12,891,148
	TOTALI I DETYRIMEVE DHE KAPITALIT	526,565,070	636,936,121




Pasqyra e Performancës
(Pasqyra e të ardhurave dhe shpenzimeve)

Formati 1 – Shpenzimet e shfrytëzimit të klasifikuara sipas natyrës

Nr	Pershkrimi i Elementeve	2017	2016
▶	Të ardhura nga aktiviteti i shfrytëzimit	1,350,322,247	949,687,247
▶	Ndryshimi në inventarin e produkteve të gatshme dhe prodhimit në proces		
▶	Puna e kryer nga njësia ekonomike dhe e kapitalizuar		
▶	Të ardhura të tjera të shfrytëzimit		
▶	Lënda e parë dhe materiale të konsumueshme	(1,317,983,235)	(920,400,986)
	1 Lënda e parë dhe materiale të konsumueshme	(1,317,983,235)	(920,400,986)
	2 Të tjera shpenzime		
▶	Shpenzime të personelit	(6,083,036)	(5,120,398)
	1 Paga dhe shpërblime	(5,212,540)	(4,387,658)
	2 Shpenzime të sigurimeve shoqërore/shëndetsore (paraqitur veçmas nga shpenzimet për pensionet)	(870,496)	(732,740)
▶	Zhvlerësimi i aktiveve afatgjata materiale		
▶	Shpenzime konsumi dhe amortizimi	(175,125)	(208,592)
▶	Shpenzime të tjera shfrytëzimi	(9,631,974)	(8,512,157)
▶	Të ardhura të tjera	0	22
	1 Të ardhura nga njësitë ekonomike ku ka interesa pjesëmarrëse (paraqitur veçmas të ardhurat nga njësitë ekonomike brenda grupit)		
	2 Të ardhura nga investimet dhe huatë e tjera pjesë e aktiveve afatgjata (paraqitur veçmas të ardhurat nga njësitë ekonomike brenda grupit)		
	3 Interesa të arkëtueshëm dhe të ardhura të tjera të ngjashme (paraqitur veçmas të ardhurat nga njësitë ekonomike brenda grupit)		22
▶	Zhvlerësimi i aktiveve financiare dhe investimeve financiare të mbajtura si aktive afatshkurtra		
▶	Shpenzime financiare	0	0
	1 Shpenzime interesi dhe shpenzime të ngjashme (paraqitur veçmas shpenzimet për t'u paguar tek njësitë ekonomike brenda grupit)		
	2 Shpenzime të tjera financiare		
▶	Pjesa e fitimit/humbjes nga pjesëmarrjet		
▶	Fitimi/Humbja para tatimit	16,448,877	15,445,136
▶	Shpenzimi i tatimit mbi fitimin	2,612,310	2,441,879
	1 Shpenzimi aktual i tatimit mbi fitimin	2,612,310	2,441,879
	2 Shpenzimi i tatim fitimit të shtyrë		
	3 Pjesa e tatim fitimit të pjesëmarrjeve		
▶	Fitimi/Humbja e vitit	13,836,567	13,003,257
▶	Fitimi/Humbja për:		
	Pronarët e njësisë ekonomike mëmë		
	Interesat jo-kontrolluese		

Pasqyra e të Ardhurave Gjithëpërfshirëse

Nr	Pershkrimi i Elementeve	2017	2016
▶	Fitimi/Humbja e vitit	13,836,567	13,003,257
	Të ardhura të tjera gjithëpërfshirëse për vitin:		
	Diferencat (+/-) nga përkthimi i monedhës në veprimtari të huaja		
	Diferencat (+/-) nga rivlerësimi i aktiveve afatgjata materiale		
	Diferencat (+/-) nga rivlerësimi i aktivet financiare të mbajtura për shitje		
	Pjesa e të ardhurave gjithëpërfshirëse nga pjesëmarrjet		
▶	Totali i të ardhurave të tjera gjithëpërfshirëse për vitin	0	0
▶	Totali i të ardhurave gjithëpërfshirëse për vitin	13,836,567	13,003,257
▶	Totali i të ardhurave/humbjeve gjithëpërfshirëse për:		
	Pronarët e njësisë ekonomike mëmë		
	Interesat jo-kontrolluese		



Pasqyra e Fluksit te Mjeteve Monetare
(metoda indirekte)

	2017	2016
► Fluksi i Mjeteve Monetare nga/(përdorur në) aktivitetin e shfrytëzimit		
<i>Fitim / Humbja e vitit</i>	16,448,877	15,445,136
<i>Rregullimet për shpenzimet jomonetare:</i>		
<i>Shpenzimet financiare jomonetare</i>		
<i>Shpenzimet për tatimin mbi fitimin jomonetar</i>	(2,612,310)	(2,441,879)
<i>Shpenzime konsumi dhe amortizimi</i>	175,125	208,592
<i>Zhvlerësimi i aktiveve afatgjata materiale</i>		
<i>Fluksi i mjeteve monetare i përfshirë në aktivitetet investuese:</i>		
<i>Fitim nga shitja e aktiveve afatgjata materiale</i>		
<i>Ndryshimet në aktivet dhe detyrimet e shfrytëzimit:</i>		
<i>Rënie/(ritje) në të drejtat e arkëtueshme dhe të tjera</i>	89,964,707	(314,961,334)
<i>Rënie/(ritje) në inventarë</i>	21,643,173	(97,059,945)
<i>Rritje/(rënie) në detyrimet e pagueshme</i>	(124,207,618)	397,638,731
<i>Rritje/(rënie) në detyrime për punonjësit</i>		
Mjete monetare neto nga/(përdorur në) aktivitetin e shfrytëzimit	1,411,954	(1,170,699)
► Fluksi i Mjeteve Monetare nga/(përdorur në) aktivitetin e investimit		
<i>Para neto të përdorura për blerjen e filialeve</i>		
<i>Para neto të arkëtuara nga shitja e filialeve</i>		
<i>Pagesa për blerjen e aktiveve afatgjata materiale</i>	(65,583)	(925,385)
<i>Arkëtime nga shitja e aktiveve afatgjata materiale</i>		905,385
<i>Pagesa për blerjen e investimeve të tjera</i>		
<i>Arkëtime nga shitja e investimeve të tjera</i>		
<i>Dividentë të arkëtuara</i>		
Mjete monetare neto nga/(përdorur në) aktivitetin e investimit	(65,583)	(20,000)
► Fluksi i Mjeteve Monetare nga/(përdorur në) aktivitetin e financimit		
<i>Arkëtime nga emetimi i kapitalit aksionar</i>		
<i>Arkëtime nga emetimi i aksioneve të përdorura si kolateral</i>		
<i>Hua të arkëtuara</i>		
<i>Pagesa e kostove të transaksionit që lidhen me kreditë dhe huatë</i>		
<i>Riblerje e aksioneve të veta</i>		
<i>Pagesa e aksioneve të përdorura si kolateral</i>		
<i>Pagesa e huave</i>		
<i>Pagesë e detyrimeve të qirasë financiare</i>		
<i>Interes i paguar</i>		
<i>Dividendë të paguar</i>		
Mjete monetare neto nga/(përdorur në) aktivitetin e financimit	0	0
Rritje/(rënie) neto në mjete monetare dhe ekuivalentë të mjeteve monetare	1,346,370	(1,190,699)
Mjete monetare dhe ekuivalentë të mjeteve monetare më 1 janar	136,340	1,327,038
<i>Efekti i luhatjeve të kursit të këmbimit të mjeteve monetare</i>		
Mjete monetare dhe ekuivalentë të mjeteve monetare më 31 dhjetor	1,482,710	136,340



Pasqyra e Ndryshimeve në Kapitalin Neto

	Kapitali i nënshkruar	Primi i lidhur me kapitalin	Rezerva Rivlerësimi	Rezerva Ligjore	Rezerva Statutore	Rezerva të tjera	Fitimet e Pashpërndara	Fitim / Humbja e vitit	Totali	Interesa Jo-Kontrollues	Totali
► Pozicioni financiar më 31 dhjetor 2015	100,000	0	0	0	0	0	(212,109)	0	(112,109)		(112,109)
Efekti i ndryshimeve në politikat kontabël									0		0
► Pozicioni financiar i rideklaruar më 1 janar 2016	100,000	0	0	0	0	0	(212,109)	0	(112,109)	0	(112,109)
Të ardhura totale gjithëpërfshirëse për vitin:									0		0
Fitimi / Humbja e vitit								13,003,257	13,003,257		13,003,257
Të ardhura të tjera gjithëpërfshirëse:									0		0
Totali i të ardhura gjithëpërfshirëse për vitin:									0		0
Transaksionet me pronarët e njësisë ekonomike të njohura direkt në kapital:									0		0
Emetimi i kapitalit të nënshkruar									0		0
Dividendë të paguar									0		0
Totali i transaksioneve me pronarët e njësisë ekonomike	0	0	0	0	0	0	0	0	0	0	0
► Pozicioni financiar më 1 janar 2017	100,000	0	0	0	0	0	(212,109)	13,003,257	12,891,148	0	12,891,148
Efekti i ndryshimeve në politikat kontabël											
► Pozicioni financiar i rideklaruar më 1 janar 2017	100,000	0	0	0	0	0	(212,109)	13,003,257	12,891,148	0	12,891,148
Totali i të ardhura gjithëpërfshirëse për vitin:											
Fitimi / Humbja e vitit								13,836,567	13,836,567	0	13,836,567
Të ardhura të tjera gjithëpërfshirëse:											
Të ardhura totale gjithëpërfshirëse për vitin:											
Transaksionet me pronarët e njësisë ekonomike të njohura direkt në kapital:											
Emetimi i kapitalit të nënshkruar							13,003,257	(13,003,257)	(0)	0	(0)
Dividendë të paguar											
Totali i transaksioneve me pronarët e njësisë ekonomike											
► Pozicioni financiar më 31 dhjetor 2017	100,000	0	0	0	0	0	12,791,148	13,836,567	26,727,714	0	26,727,714

SHENIMET SHPJEGUESE

Sqarim:

Dhënia e shënimeve shpjeguese në këtë pjesë është e detyrueshme sipas SKK 2 i permiresuar Plotesimi i te dhenave të kësaj pjese duhet të bëhet sipas kërkesave dhe strukturës standarte te percaktuara ne SKK 2 te permiresuar. Rradha e dhenies se spjegimeve duhet te jete :

- a) Informacion i përgjithshëm dhe politikat kontabël
- b) Shënime qe shpjegojnë zërat e ndryshëm të pasqyrave financiare
- c) Shënime të tjera shpjeguese

A I Informacion i përgjithshëm

- 1 Kuadri ligjor: Ligjit 9228 dt 29.04.2004 "Per Kontabilitetin dhe Pasqyrat Financiare"
- 2 Kuadri kontabel i aplikuar : Stndartet Kombetare te Kontabilitetit ne Shqiperi.(SKK 2)
- 3 Baza e pergatitjes se PF : Te drejtat dhe detyrimet e konstatuara.(SSK 1)
- 4 Parimet dhe karakteristikat cilesore te perdorura per hartimin e P.F. : (SKK 1)
 - a) NJESIA EKONOMIKE RAPORTUSE ka mbajtur ne llogarite e saj aktivet,pasivet dhe transaksionet ekonomike te veta.
 - b) VIJIMESIA e veprimtarise ekonomike te njesise sone raportuse eshte e siguruar duke mos pasur ne plan ose nevojte nderprerjen e aktivitetit te saj.
 - c) KOMPENSIM midis nje aktivi dhe nje pasivi nuk ka , ndersa midis te ardhurave dhe shpenzimeve ka vetem ne rastet qe lejohen nga SKK.
 - d) KUPTUSHMERIA e Pasqyrave Financiare eshte realizuar ne masen e plote per te gene te qarta dhe te kuptushme per perdorues te jashtem qe kane njohuri te pergjitheshme te mjaftueshme ne fushen e kontabilitetit.
 - e) MATERIALITETI eshte vleresuar nga ana jone dhe ne baze te tij Pasqyrat Financiare jane hartuar vetem per zera materiale.
 - f) BESUSHMERIA per hartimin e Pasqyrave Financiare eshte e siguruar pasi nuk ka gabime materiale duke zbatuar parimet e meposhteme :
 - Parimin e paraqitjes me besnikeri
 - Parimin e perparetise se permbajtjes ekonomike mbi formen ligjore
 - Parimin e paaneshmerise pa asnje influencim te qellimshem
 - Parimin e maturise pa optimizem te teperuar,pa nen e mbivleresim te qellimshem
 - Parimin e plotesise duke paraqitur nje pamje te vertete e te drejte te PF.
 - Parimin e qendrushmerise per te mos ndryshuar politikat e metodat kontabel
 - Parimin e krahasushmerise duke siguruar krahasimin midis dy periudhave.

A II Politikat kontabël

Per percaktimin e kosos se inventareve eshte zgjedhur metoda "FIFO" (hyrje e pare , dalje e pare.(SKK 4)

Vleresimi fillestar i nje elementi te AAM qe ploteson kriteret per njohje si aktiv ne bilanc eshte vleresuar me kosto. (SKK 5; 11)

Per prodhimin ose krijimin e AAM kur kjo financohet nga nje hua,kostot e huamarrjes (dhe interesat) eshte metoda e kapitalizimit ne koston e aktivit per periudhen e investimit.(SKK 5)

Per vleresimi i mepaseshem i AAM eshte zgjedhur modeli i kosos duke i paraqitur ne bilanc me kosto minus amortizimin e akumuluar. (SKK 5)

Per llogaritjen e amortizimit te AAM (SKK 5) njesia jone ekonomike ka percaktuar si metode te amortizimit te ndertesave metoden lineare dhe per AAM te tjera metoden e amortizimit mbi bazen e vlefes se mbetur ndersa normat e amortizimit jane perdorur te njellojta me ato te sistemit fiskal ne fuqi dhe konkretisht :

- Per ndertesat me 5 % te vlefes se mbetur
- Kompjutera e sisteme informacioni me 25 % te vlefes se mbetur
- Te gjitha AAM te tjera me 20 % te vlefes se mbetur

Per llogaritjen e amortizimit te AAJM (SKK 5) njesia ekonomike raportuese ka percaktuar si metode te amortizimit metoden lineare me normen e amortizimit me 15 % ne vit.



SHENIME SHPJEGUESE; Per periudhen 01 Janar deri me 31 Dhjetor 2017.

Ne kete aneks paraqiten informacionet shpjeguese ne lidhje me pergatitjen dhe paraqitjen e pasqyrave financiare te njesise ekonomike Rroshi & Co shpk.

Njesia ekonomike Rroshi & Co shpk e krijuar me date 24.02.2014, ushtron aktivitetin e saj ne fushen tregeti artikuj te ndryshem industrial dhe ushqimore ne qytetin e Tiranës, me adrese Rruga Hamdi Pepa, tek Tregu Ushqimor.

Per periudhen 01 Janar 2017 deri me 31 Dhjetor 2017 jane pergatitur dhe paraqitur paketa e plote e pasqyrave financiare, te cilat japin pamjen te vertete dhe te drejte te pozicionit financiar, performances financiare dhe fluksit te parase gjate kesaj periudhe.

Pergatitja dhe paraqitja e tyre, e cila eshte pergjegjesi e Drejtimit te subjektit, eshte realizuar mbeshtetur ne Ligjin nr 9228 date 29.04.2004 "Per Kontabilitetin dhe Pasqyrat Financiare", ne Standardet Kombetare te Kontabilitetit (SKK) te permiresuara te miratuara nga Keshilli Kombetar i Kontabilitetit(KKK). Gjuha e perdorur eshte gjuha shqipe. Monedha e perdorur eshte monedha Leke. Rrumbullakime te vlerave nuk ka. Ngjarjet dhe trasaksionet jane evidentuar gjate gjithe periudhes ushtrimore ne perputhje me SKK nr 1 Kuadri i pergjithshem per pergatitjen e pasqyrave financiare dhe SKK nr 2 Paraqitja e pasqyrave financiare si dhe cdo standard tjetër kombetar ne perputhje me natyren e ngjarjeve apo trasaksioneve te cilat ne menyre te hollesishme do te jepen ne vijim te informacioneve shpjeguese.

❖ Shenime shpjeguese ne lidhje me zerat e paraqitur ne pasqyren BILANC.

Paraqitja e kesaj pasqyre eshte mbeshtur ne paketen e plote te standardeve te permiresuara te miratuara nga Keshilli Kombetar i Kontabilitetit. Ne vijim do te jepen informacionet shpjeguese per zerat perberes te saj.

I. Informacione Shpjeguese per AKTIVET.

Totali i aktiveve te paraqitura ne pasqyren e Bilancit jane ne vleren **526,565,070 leke** detajimi nepermjet informacioneve shpjeguese i te ciles paraqitet si vijon;

✚ Informacione shpjeguese te AKTIVE AFATSHKURTRA

Aktiveve afatshkurtra jane paraqitur ne vleren **525,886,501 leke** te cilat jane te perbera nga;

1. Aktive monetare 1,482,710 leke. Ky ze eshte paraqitur ne pasqyre duke u mbeshtetur edhe ne SKK nr 12 *Efektet e ndryshimeve te kurseve te kembimit* dhe paraqet tepricen e llogarise Arka dhe tepricen e llogarise banke, ne monedhen leke dhe euro ne date 31.12.2017. Kursi i kembimit eshte perdorur ne menyre sistematike gjate gjithe ushtrimit te aktivitetit te subjektit per ngjarjet e trasaksionet te cilat jane kryer ne monedha te huaja.

2. Te drejta te arketueshme te cilat jane paraqitur ne vleren **294,975,586 leke** dhe eshte e perbere nga;

Zeri, Nga aktiviteti i shfrytezimit ne vleren **243,480,471 leke**, i cili eshte evidentuar edhe ne perputhje me SKK nr 3 ne te cilen përfshihen të gjitha të drejtat e krijuara gjate periudhes



ushtrimore ndaj klientave për shitjen e mallrave, produkteve dhe shërbimeve me arkëtim të mëvonshëm, te paraqitura me vleren neto te realizueshme.

Zeri, Të tjera ne vleren **20,817,622 leke** perfshin te gjitha parapagimet e furnitoreve per vitin 2017 per mallra qe do te blihen ne te ardhmen.

Zeri, Kerkesa ndaj tatim taksave ne vleren **30,677,493 leke** i cili eshte i perbere nga;

Elementi	Ref	Vlera
Shteti- TVSH për tu marrë	4454	30,677,493

3. Inventari i paraqitur ne vleren **229,428,205 leke**, i cili eshte i perbere prej;

Zeri Mallra ne vleren **228,805,804 leke** jane njohur dhe vleresuar ne perputhje me SKK nr 4 *Inventaret*. Kostoja e inventarit eshte vleresuar me metodën e koston mesatare te ponderuar. Detajimi i saj eshte sipas pasqyres se inventarit ne fund te shenimeve shpjeguese. (Lista e plote e inventarit ne fund).

Mallrat e blera gjate periudhes ushtrimore jane **1,296,175, 099 leke** dhe kosto e mallrave te shitur e cila eshte pasqyruar ne pasqyren e te ardhurave dhe shpenzimeve eshte **1,317,983,235 leke**.

Zeri Parapagime për inventar ne vleren **622,401 leke** perbehet nga parapagimet per blerje qe do te realizohen gjate periudhes se ardhshme ushtrimore.

✦ Informacione shpjeguese te **AKTIVET AFATGJATA**

Aktivet afatgjata jane paraqitur ne Vleren Kontabel Neto **678,569 leke**. Ato jane evidentuar edhe ne perputhje me SKK nr 5 Aktivet afatgjata materiale dhe aktivet afatgjata jomateriale. Paraqitja e tyre eshte bere nepermjet politikës kontabel Metoda e Koston. Perberja e ketij zeri paraqitet si vijon;

1. Aktive afatgjata materiale ne Vleren Kontabel Neto prej **678,569 leke** dhe eshte i perbere nga **Zeri Të tjera Instalime dhe pajisje** ne vleren **451,842 leke** dhe **Pajisje kompjuterike, pajisje zyre** ne vleren **226,727 leke**. Metoda e perzgjedhur per amortizimin eshte mbi vleren e mbetur kontabel dhe amortizimi i llogaritur per vitin 2017 eshte **175,125 leke**.

Ne te jane te perfshire elementet e meposhtem;

Nr. Llogarie	Emertimi i Llogarise	Monedha	Debi	Kredi
213	Instalime teknike, makineri, pajisje, instrumente dhe vegla pune	LEK	980,560	
2182	Pajisje informative	LEK	316,900	
2188	Te tjera	LEK	80,000	
2813	Për instalime teknike, makineri, pajisje, instumenta e vegla	LEK		525,718
281801	Per pajisje informative	LEK		141,800
281802	Per te tjera	LEK		28,373
Totali:			1,377,460	698,891
Diferenca:			678,569	



II. Informacione Shpjeguese per DETYRIMET.

Detyrimet e paraqitura ne pasqyren e Bilancit jane ne vleren **499,837,356 leke** dhe perbehet vetem nga detyrime te periudhave afashkurtra. Detajimi jepet nepermjet informacioneve shpjeguese si vijon;

✦ Informacione shpjeguese te DETYRIMEVE AFATSHKURTRA

Detyrimet afatshkurtra jane paraqitur ne total ne vleren **499,837,356 leke**, dhe jane te perbera nga detyrimet ndaj furnitoreve, punonjesve , detyrime ndaj shtetit per tatime dhe taksa.

- Të pagueshme për aktivitetin e shfrytëzimit ne vleren **489,839,530 leke** paraqesin detyrimin ndaj furnitoreve per blerjet e mallrave te realizuara gjate vitit 2017.

- Të pagueshme ndaj punonjësve dhe sigurimeve shoqërore/shëndetsore ne vleren **9,317,800 leke** perbejne detyrimin per pagat e papaguara te personelit per vitin 2017 si dhe detyrimin per sigurimet shoqerore dhe shendetsore per muajin Dhjetor 2017 dhe detajohet si vijon;

Elementi	Ref	Vlera
Sigurime Shoqerore	431	133,874
Pagat e personelit	421	9,183,926

- Të pagueshme për detyrimet tatimore ne vleren **680,026 leke** perbejne detyrimin per muajin Dhjetor 2017 dhe detajohet si vijon;

Elementi	Ref	Vlera
Tatim fitimi	444	680,026

✦ Informacione shpjeguese te DETYRIMEVE AFATGJATA

Detyrimet afatgjata jane paraqitur ne total ne vleren **0 leke**.

III. Informacione Shpjeguese per KAPITALIN

Kapitali i paraqitur ne vleren **26,727,714 leke** dhe eshte i perbere nga zeri Kapitali i nenshkruar, Fitime te pashperndara dhe zeri Fitim / Humbje e vitit, detajimi i te cilave do te jepet ne informacionet shpjeguese.

1. Informacione shpjeguese te zerit KAPITAL

Ne kete ze jane paraqitur kapitali i kontribuar nga aksionerët ose nga ortakët dhe jane përmbledhur tepricat kreditore të llogarive vijuese:

Emertimi	Ref	Vlera
Kapitali i paguar,	101	100,000
Totali		100,000 leke



Ne perputhje me aktin e themelimit date 24 Shkurt 2014, kapitali i kontribuar eshte i perbere nga kuota ose aksione, gjithsej 100 pjese me vlere nominale 1,000 leke.

2. Informacione shpjeguese te zerit FITIME TE PASHPERNDARA

Zeri *Fitime te pashperndara* paraqitet ne vleren **12,791,148 leke** dhe perfshin fitimet-humbjet që njësia ekonomike ka akumuluar nga periudhat paraardhëse.

3. Informacione shpjeguese te zerit FITIM / HUMBJE E VITIT

Zeri *Fitim / Humbje e vitit* paraqitet ne vleren **13,836,567 leke** dhe paraqitet rezultati i periudhës rrjedhese ushtrimore të njësisë raportuese ashtu si rezulton nga pasqyra e të ardhurave dhe shpenzimeve pasi eshte zbritur tatimi mbi fitimin.

❖ Shenime shpjeguese ne lidhje me zerat e paraqitur ne pasqyren TE ARDHURAVE DHE SHPENZIMEVE.

Pasqyra e te Ardhurave dhe Shpenzimeve eshte paraqitur bazuar ne klasifikimin e shpenzimeve sipas natyres. Ne kete periudhe ushtrimore ka rezultuar nje fitim ne vleren **13,836,567 leke**.

Zeri Të ardhura nga aktiviteti i shfrytëzimit te paraqitura ne pasqyre evidenton te gjitha shitjet e realizuara me vleren e tyre neto **1,350,322,247 leke**.

Zeri Lënda e parë dhe materiale të konsumueshme te paraqitura ne vleren **1,317,983,235 leke** perfaqesojne koston e mallrave te blera per qellime rishitje. Politika kontabel eshte paraqitur me larte ne zerin *Mallra per shitje* (Inventar).

Zeri Shpenzime të personelit i cili eshte i paraqitur ne vleren **6,083,036 leke** perfaqeson:

1. Shuma *Paga dhe shpërblime* gjate periudhes ushtrimore 01.01-31.12.2017 ne vleren **5,212,540 leke**.
2. Shuma *Shpenzime të sigurimeve shoqërore/shëndetsore (paraqitur veçmas nga shpenzimet për pensionet)* gjate periudhes ushtrimore 01.01-31.12.2017 ne vleren **870,496 leke**.

Nga keto vlere vetem shuma **9,183,926 leke** eshte ende e papaguar e cila eshte pasqyruar ne bilanc, dhe per te cilen jane dhene informacione shpjeguese me larte.

Zeri Shpenzime të tjera shfrytëzimi te cilat jane te paraqitura ne vleren **9,631,974 leke** perfaqesojne shpenzimet te cilat jane kryer per zhvillimin e aktivitetit te njesise ekonomike, dhe perfaqeson zera te shpenzimeve *Furnitura, Tatime, Taksa e Derdhje* te si dhe zeri *Shpenzime te Tjera*.

Zeri Interesa të arkëtueshëm dhe të ardhura të tjera të ngjashme (paraqitur veçmas të ardhurat nga njësitë ekonomike brenda grupit) te cilat jane te paraqitura ne vleren **0 leke**, perfaqesojne te ardhura qe vijne nga interesa bankare si dhe diferencat pozitive nga kurset e kembimit.

❖ Shenime shpjeguese ne lidhje me zerat e paraqitur ne pasqyren CASH FLOW.

Ne pasqyren e flukseve monetare jane paraqitur flukset hyrese dhe dalese te mjeteve monetare në njësine ekonomike gjatë periudhës korrente kontabël. Paraqitja eshte bere sipas metodes indirekte.



Gjate periudhes kontabel ka rezultuar;

Mjete monetare neto nga/(përdorur në) aktivitetin e shfrytëzimit ne vleren **1,411,954 leke**. Fluksi pozitiv ka ardhur pasi flukset dalese te mjeteve monetare per kryerjen e shpenzimeve si psh, paga, detyrime per kontribute te sigurimeve dhe te tatim-taksave jane me te ulta se flukset hyrese te mjeteve monetare gjate ushtrimit normal te aktivitetit nga njesia ekonomike.

Mjete monetare neto nga/(përdorur në) aktivitetin e investimit ne vleren **(65,583) leke** i cili ka rezultuar nga blerja e aktiveve afatgjate materiale.

Mjete monetare neto nga/(përdorur në) aktivitetin e financimit ne vleren **0 leke**.

❖ **Shenime shpjeguese ne lidhje me zerat e paraqitur ne pasqyren NDRYSHIMEVE TE KAPITALIT .**

Ndryshimet ne zerin Kapital kane ardhur si rezultat;

1. Fitim / Humbje e vitit ne vleren 13,836,567 leke

Informacionet shpjeguese per zerat e mesiperm jane dhene ne pasqyren e Bilancit.

Drejtuesi

Elisander Rroshi

