



Nr	A K T I V E T	2016	2015
	<b>Aktivet Afatshkurtra</b>		
	▶ <b>Aktivet monetare</b>	<b>1,995,790</b>	<b>2,702,307</b>
	1 Banka	1,958,412	2,696,213
	2 Arka	37,377	6,094
	▶ <b>Investime</b>	0	0
	1 Në tituj pronësie të njësisve ekonomike brenda grupit	-	-
	2 Aksionet e veta	-	-
	3 Te tjera Financiare	-	-
	▶ <b>Të drejta të arkëtueshme</b>	<b>15,598,079</b>	<b>4,451,845</b>
	1 Nga aktiviteti i shfrytëzimit	15,598,079	4,451,845
	2 Nga njësitë ekonomike brenda grupit	-	-
	3 Nga njësitë ekonomike ku ka interesa pjesëmarrëse	-	-
	4 Tatim mbi fitimin	-	-
	5 Tvsh	-	-
	6 Kapital i nënshkruar i papaguar	-	-
	▶ <b>Inventarët</b>	<b>43,258,607</b>	<b>44,571,675</b>
	1 Lëndë e parë dhe materiale të konsumueshme	23,171,692	23,015,440
	2 Prodhime në proces dhe gjysëmprodukte	0	0
	3 Produkte të gatshme	16,429,866	15,745,034
	4 Mallra	3,657,048	5,811,200
	5 Aktive Biologjike (Gjë e gjallë në rritje e majmëri)	-	-
	6 AAGJM të mbajtura për shitje	-	-
	7 Parapagime për inventar	-	-
	8 Amballazh	-	-
	▶ <b>Shpenzime të shtyra</b>	<b>0</b>	<b>0</b>
	▶ <b>Të arkëtueshme nga të ardhurat e konstatuara</b>	<b>0</b>	<b>0</b>
<b>I</b>	<b>TOTALI AKTIVEVE AFATSHKURTRA</b>	<b>60,852,475</b>	<b>51,725,827</b>
	<b>Aktivet Afatgjata</b>		
	▶ <b>Aktive financiare</b>	-	-
	1 Tituj pronësie në njësitë ekonomike brenda grupit	-	-
	2 Tituj të huadhënies në njësitë ekonomike brenda grupit	-	-
	3 Tituj pronësie në njësitë ekonomike ku ka interesa pjesëmarrëse	-	-
	4 Tituj të huadhënies në njësitë ekonomike ku ka interesa pjesëmarrëse	-	-
	5 Tituj të tjerë të mbajtur si aktive afatgjata	-	-
	6 Tituj të tjerë të huadhënies	-	-
	▶ <b>Aktivet materiale</b>	<b>85,868,256</b>	<b>87,496,207</b>
	1 Toka dhe ndërtesa	68,181,932	52,962,299
	2 Impiante dhe makineri	6,904,453	7,009,753
	3 Të tjera Instalime dhe pajisje	7,473,392	7,313,455
	4 Parapagime për aktive materiale dhe në proces	0	0
	5 Aktive në proces	3,308,479	20,210,700
	▶ <b>Aktivet biologjike</b>	<b>0</b>	<b>0</b>
	▶ <b>Aktive jo materiale:</b>	<b>0</b>	<b>0</b>
	1 Koncesione, patenta, liçenca, marka tregtare, të drejta dhe aktiva	-	-
	2 Emri i Mirë	-	-
	3 Parapagime për AAJM	-	-
	▶ <b>Aktive tatimore të shtyra</b>	<b>0</b>	<b>0</b>
	▶ <b>Kapitali i nënshkruar i papaguar</b>	<b>0</b>	<b>0</b>
<b>II</b>	<b>TOTALI AKTIVEVE AFATGJATA</b>	<b>85,868,256</b>	<b>87,496,207</b>
	<b>AKTIVE TOTALE</b>	<b>146,720,731</b>	<b>139,222,034</b>




Nr	DETYRIMET DHE KAPITALI	2016	2015
	<b>► Detyrime afatshkurtra:</b>	<b>70,550,485</b>	<b>65,576,362</b>
1	<i>Titujt e huamarrjes</i>	-	7,592,881
2	<i>Detyrime ndaj institucioneve të kredisë</i>	-	-
3	<i>Arkëtime në avancë për porosi</i>	-	-
4	<i>Të pagueshme për aktivitetin e shfrytëzimit</i>	54,499,197	45,151,035
5	<i>Tvsh</i>	1,213,766	702,106
6	<i>Të pagueshme ndaj njërive ekonomike brenda grupit</i>	0	0
7	<i>Të pagueshme ndaj punonjësve</i>	3,116,492	804,611
8	<i>Të pagueshme ndaj sigurimeve shoqërore/shëndetsore</i>	268,877	260,421
9	<i>Të pagueshme për detyrimet tatimore</i>	105,027	84,034
10	<i>Të tjera të pagueshme</i>	10,981,275	10,981,275
11	<i>Renta minerare</i>	365,851	-
	<b>► Të pagueshme për shpenzime të konstatuara</b>	0	0
	<b>► Të ardhura të shtyra</b>	0	0
	<b>► Provizione</b>	0	0
	<b>Totali i Detyrimeve afatshkurtera</b>	<b>70,550,485</b>	<b>65,576,362</b>
	<b>► Detyrime afatgjata:</b>	<b>4,236,042</b>	<b>8,327,481</b>
1	<i>Titujt e huamarrjes</i>	4,236,042	8,327,481
2	<i>Detyrime ndaj institucioneve të kredisë</i>	-	-
3	<i>Arkëtimet në avancë për porosi</i>	-	-
4	<i>Të pagueshme për aktivitetin e shfrytëzimit</i>	-	-
5	<i>Dëftesa të pagueshme</i>	-	-
6	<i>Të pagueshme ndaj njërive ekonomike brenda grupit</i>	-	-
7	<i>Të pagueshme ndaj njërive ekonomike ku ka interesa pjesëmarrëse</i>	-	-
8	<i>Të tjera të pagueshme</i>	-	-
	<b>► Të pagueshme për shpenzime të konstatuara</b>	0	0
	<b>► Të ardhura të shtyra</b>	0	0
	<b>► Provizione:</b>	0	0
1	<i>Provizione për pensionet</i>	-	-
2	<i>Provizione të tjera</i>	-	-
	<b>► Detyrime tatimore të shtyra</b>		
	<b>Totali i Detyrimeve afatgjata</b>	<b>4,236,042</b>	<b>8,327,481</b>
	<b>DETYRIMET TOTALE</b>	<b>74,786,527</b>	<b>73,903,842</b>
	<b>► Kapitali dhe Rezervat</b>	0	0
	<b>► Kapitali i Nënshkruar</b>	<b>43,432,112</b>	<b>43,432,112</b>
	<b>► Primi i lidhur me kapitalin</b>	0	0
	<b>► Rezerva rivlerësimi</b>	0	0
	<b>► Rezerva të tjera</b>	<b>1,094,291</b>	<b>771,310</b>
1	<i>Rezerva ligjore</i>	1,094,291	771,310
2	<i>Rezerva statutoare</i>	-	-
3	<i>Rezerva të tjera</i>	-	-
	<b>► Fitimi i pashpërndarë</b>	<b>20,791,789</b>	<b>14,655,188</b>
	<b>► Fitim / Humbja e Vitit</b>	<b>6,616,013</b>	<b>6,459,581</b>
	<b>Totali i Kapitalit</b>	<b>71,934,205</b>	<b>65,318,192</b>
	<b>TOTALI I DETYRIMEVE DHE KAPITALIT</b>	<b>146,720,732</b>	<b>139,222,034</b>



Nr	Pershkrimi i Elementeve	2016	2015
▶	<b>Të ardhura nga aktiviteti i shfrytëzimit</b>	<b>75,249,446</b>	<b>73,321,548</b>
▶	<b>Ndryshimi në inventarin e produkteve të gatshme dhe prodhimit në p</b>	<b>684,832</b>	<b>4,639,644</b>
▶	<b>Puna e kryer nga njësia ekonomike dhe e kapitalizuar</b>	<b>0</b>	<b>0</b>
▶	<b>Të ardhura të tjera të shfrytëzimit</b>	<b>5,532,900</b>	<b>8,091,969</b>
▶	<b>Lënda e parë dhe materiale të konsumueshme</b>	<b>-52,772,988</b>	<b>-58,681,926</b>
	1 Lënda e parë dhe materiale të konsumueshme	-51,821,188	-57,469,302
	2 Të tjera shpenzime	-951,800	-1,212,624
▶	<b>Shpenzime të personelit</b>	<b>-11,686,303</b>	<b>-9,945,317</b>
	1 Paga dhe shpërblime	-10,217,091	-8,498,062
	2 Shpenzime të sigurimeve shoqërore/shëndetsore (paraqitur veçmas nga shpenzimet për pensionet)	-1,469,212	-1,447,255
▶	<b>Zhvierësimi i aktiveve afatgjata materiale</b>	<b>0</b>	<b>0</b>
▶	<b>Shpenzime konsumi dhe amortizimi</b>	<b>-4,853,476</b>	<b>-5,032,930</b>
▶	<b>Shpenzime të tjera shfrytëzimi</b>	<b>-6,523,818</b>	<b>-4,041,786</b>
▶	<b>Të ardhura të tjera</b>	<b>2,442,385</b>	<b>0</b>
	1 Të ardhura nga njësitet ekonomike ku ka interesa pjesëmarrëse (p veçmas të ardhurat nga njësitet ekonomike brenda grupit)	2,077,391	0
	2 Të ardhura nga investimet dhe huatë e tjera pjesë e aktiveve afatgjata (paraqitur veçmas të ardhurat nga njësitet ekonomike brenda grupit)	350,000	0
	3 Interesa të arkëtueshëm dhe të ardhura të tjera të ngjashme (paraqitur veçmas të ardhurat nga njësitet ekonomike brenda grupit)	14,994	0
▶	<b>Zhvierësimi i aktiveve financiare dhe investimeve financiare të mbajtur aktive afatshkurtra</b>	<b>0</b>	<b>0</b>
▶	<b>Shpenzime financiare</b>	<b>-268,098</b>	<b>-751,697</b>
	1 Shpenzime interesi dhe shpenzime të ngjashme (paraqitur veçmas shpenzimet për t'u paguar tek njësitet ekonomike brenda grupit)		
	2 Shpenzime të tjera financiare	-268,098	-751,697
▶	<b>Pjesa e fitimit/humbjes nga pjesëmarrjet</b>	<b>0</b>	<b>0</b>
▶	<b>Fitimi/Humbja para tatimit</b>	<b>7,804,880</b>	<b>7,599,506</b>
▶	<b>Shpenzimi i tatimit mbi fitimin</b>	<b>-1,188,867</b>	<b>-1,139,925</b>
	1 Shpenzimi aktual i tatimit mbi fitimin	-1,188,867	-1,139,925
	2 Shpenzimi i tatimit fitimit të shtyrë	0	0
	3 Pjesa e tatimit fitimit të pjesëmarrjeve	0	0
▶	<b>Fitimi/Humbja e vitit</b>	<b>6,616,013</b>	<b>6,459,581</b>
▶	<b>Fitimi/Humbja për:</b>	<b>0</b>	<b>0</b>
	Pronarët e njësive ekonomike mëmë		
	Interesat jo-kontrolluese	0	0


### Pasqyra e të Ardhurave Gjithëpërfshirëse

Nr	Pershkrimi i Elementeve	2016	2015
▶	<b>Fitimi/Humbja e vitit</b>	<b>6,616,013</b>	<b>6,459,581</b>
	Të ardhura të tjera gjithëpërfshirëse për vitin:	<b>6,616,013</b>	<b>6,459,581</b>
	Diferencat (+/-) nga përkthimi i monedhës në veprimtari të huaja	0	0
	Diferencat (+/-) nga rivlerësimi i aktiveve afatgjata materiale	0	0
	Diferencat (+/-) nga rivlerësimi i aktiveve financiare të mbajtura për shitje	0	0
	Pjesa e të ardhurave gjithëpërfshirëse nga pjesëmarrjet	0	0
▶	<b>Totali i të ardhurave të tjera gjithëpërfshirëse për vitin</b>	<b>0</b>	<b>0</b>
▶	<b>Totali i të ardhurave gjithëpërfshirëse për vitin</b>	<b>6,616,013</b>	<b>6,459,581</b>
▶	<b>Totali i të ardhurave/humbjeve gjithëpërfshirëse për:</b>	<b>0</b>	<b>0</b>
	Pronarët e njësive ekonomike mëmë		
	Interesat jo-kontrolluese	0	0




(metoda indirekte)

	2016	2015
<b>► Fluksi i Mjeteve Monetare nga/(përdorur në) aktivitetin e shfrytëzimit</b>		
<i>Fitim / Humbja e vitit</i>	6,616,013	6,459,581
<i>Rregullimet për shpenzimet jomonetare:</i>		
<i>Shpenzimet financiare jomonetare</i>	0	0
<i>Shpenzimet për tatimin mbi fitimin jomonetar</i>	0	0
<i>Shpenzime konsumi dhe amortizimi</i>	4,853,476	5,032,930
<i>Zhvlerësimi i aktiveve afatgjata materiale</i>	X	0
<i>Fluksi i mjeteve monetare i përfshirë në aktivitetet investuese:</i>		
<i>Fitim nga shitja e aktiveve afatgjata materiale</i>	0	0
<i>Ndryshimet në aktivitet dhe detyrimet e shfrytëzimit:</i>		
<i>Rënie/(rritje) në të drejtat e arkëtueshme dhe të tjera</i>	- 11,146,234	4,615,332
<i>Rënie/(rritje) në inventarë</i>	1,313,068	-3,856,080
<i>Rritje/(rënie) në detyrimet e pagueshme</i>	882,684	-10,654,210
<i>Rritje/(rënie) në detyrime për punonjësit</i>	0	0
<b>Mjete monetare neto nga/(përdorur në) aktivitetin e shfrytëzimit</b>	<b>2,519,008</b>	<b>1,597,553</b>
<b>► Fluksi i Mjeteve Monetare nga/(përdorur në) aktivitetin e investimit</b>		
<i>Para neto të përdorura për blerjen e filialeve</i>	0	0
<i>Para neto të arkëtuara nga shitja e filialeve</i>	0	0
<i>Pagesa për blerjen e aktiveve afatgjata materiale</i>	-3,225,525	-1,926,164
<i>Arkëtime nga shitja e aktiveve afatgjata materiale</i>	0	0
<i>Pagesa për blerjen e investimeve të tjera</i>	0	0
<i>Arkëtime nga shitja e investimeve të tjera</i>	0	0
<i>Dividentë të arkëtuara</i>	0	0
<b>Mjete monetare neto nga/(përdorur në) aktivitetin e investimit</b>	<b>-3,225,525</b>	<b>-1,926,164</b>
<b>► Fluksi i Mjeteve Monetare nga/(përdorur në) aktivitetin e financimit</b>		
<i>Arkëtime nga emetimi i kapitalit aksionar</i>	0	0
<i>Arkëtime nga emetimi i aksioneve të përdorura si kolateral</i>	0	0
<i>Hua të arkëtuara</i>	0	2,960,042
<i>Pagesa e kostove të transaksionit që lidhen me kreditë dhe huatë</i>	0	0
<i>Riblerje e aksioneve të veta</i>	0	0
<i>Pagesa e aksioneve të përdorura si kolateral</i>	0	0
<i>Pagesa e huave</i>	0	0
<i>Pagesë e detyrimeve të qirasë financiare</i>	0	0
<i>Interes i paguar</i>	0	0
<i>Dividendë të paguar</i>	0	0
<b>Mjete monetare neto nga/(përdorur në) aktivitetin e financimit</b>	<b>0</b>	<b>2,960,042</b>
<b>Rritje/(rënie) neto në mjete monetare</b>	<b>-706,517</b>	<b>2,631,431</b>
<b>Mjete monetare dhe ekuivalentë të mjeteve monetare më 1 janar</b>	<b>2,702,307</b>	<b>70,876</b>
<i>Efkti i luhatjeve të kursit të këmbimit të mjeteve monetare</i>	0	0
<b>Mjete monetare dhe ekuivalentë të mjeteve monetare më 31 dhjetor</b>	<b>1,995,790</b>	<b>2,702,307</b>



## Pasqyra e Ndryshimeve në Kapitalin Neto

	Kapitali i nënshkruar	Primi i lidhur me kapitalin	Rezerva Rivlerësimi	Rezerva Ligjore	Rezerva Statutore	Rezerva të tjera	Fitimet e Pashpërndara	Fitim / Humbja e vitit	Totali	Interesa Jo-Kontrollues	Totali
► Pozicioni financiar më 31 dhjetor 2014	43432112	0	0	0	0	421200	8002792	7002507	58858611	0	58858611
Efëkti i ndryshimeve në politikat kontabël											
► Pozicioni financiar i ridekluar më 31 dhjetor 2014	43432112	0	0	0	0	421200	8002792	7002507	58858611	0	58858611
Të ardhura totale gjithëpërfshirëse për vitin:							6652397	-6652397	0		
Fitimi / Humbja e vitit								6459581	0		6459581
Të ardhura të tjera gjithëpërfshirëse:											
Totali i të ardhura gjithëpërfshirëse për vitin:						350110		-350110	0		0
Transaksionet me pronarët e njësisë ekonomike të njohura direkt në kapital:											
Emetimi i kapitalit të nënshkruar											
Dividendë të paguar											
Totali i transaksioneve me pronarët e njësisë ekonomike											
► Pozicioni financiar i ridekluar më 31 dhjetor 2015	43432112	0	0	0	0	771310	14655189	6459581	58858611	0	65318192
► Pozicioni financiar i ridekluar më 1 janar 2016	43432112	0	0	0	0	771310	14655189	6459581	58858611	0	65318192
Totali i të ardhura gjithëpërfshirëse për vitin:						322981	6136600	-6459581	0		0
Fitimi / Humbja e vitit								6616013	6616013	0	6616013
Të ardhura të tjera gjithëpërfshirëse:											
Të ardhura totale gjithëpërfshirëse për vitin:											
Transaksionet me pronarët e njësisë ekonomike të njohura direkt në kapital:											
Emetimi i kapitalit të nënshkruar											
Dividendë të paguar											
Totali i transaksioneve me pronarët e njësisë ekonomike											
► Pozicioni financiar më 31 dhjetor 2016	43432112	0	0	0	0	1094291	20791789	6616013	65474624	0	71934205



# BILANCI

## December 31, 2016

	Dec 31, 16	Dec 31, 15	\$ Change	% Change
<b>ASSETS</b>				
<b>Current Assets</b>				
<b>Checking/Savings</b>				
<b>512-BANKA</b>				
-B.K.T. EURO.Ilog 802054.	1,764.00	5,600.00	-3,836.00	-68.5%
-B.K.T. Lek.Ilog 532054	230.67	3,280.67	-3,050.00	-93.0%
-Credins Bank (Lek 0000074444)	16,636.80	0.00	16,636.80	100.0%
-Intesa San Paolo	3,943.00	0.00	3,943.00	100.0%
-ProCredit Euro .6930502	6,820.00	0.00	6,820.00	100.0%
-ProCredit Leke 6920001	1,885,537.10	0.00	1,885,537.10	100.0%
-ProCredit USD Ilog.6930303	6,804.55	11,182.05	-4,377.50	-39.2%
-Raiffaisien USD. 70589690	10,906.31	11,107.82	-201.51	-1.8%
-Raiffasien EURO Ilog 632024	6,882.28	6,882.28	0.00	0.0%
-Raiffasien LEK. Ilog 78202420	18,887.70	2,658,160.50	-2,639,272.80	-99.3%
<b>Total 512-BANKA</b>	1,958,412.41	2,696,213.32	-737,800.91	-27.4%
<b>531-ARKA</b>	37,377.38	6,093.91	31,283.47	513.4%
<b>Total Checking/Savings</b>	1,995,789.79	2,702,307.23	-706,517.44	-26.1%
<b>Other Current Assets</b>				
<b>311-MATERJALE NDIMесе</b>				
-Alkool freni	0.00	49,949.00	-49,949.00	-100.0%
-Antifriz	8,748.00	15,127.00	-6,379.00	-42.2%
-Bateri	636,301.06	1,377,674.06	-741,373.00	-53.8%
-Bomble O2	3,333.00	8,333.00	-5,000.00	-60.0%
-Elektroda	31,565.00	10,999.00	20,566.00	187.0%
-Gas natyral	0.00	124,500.00	-124,500.00	-100.0%
-Goma	250,621.00	118,216.00	132,405.00	112.0%
-Graso	0.00	30,949.00	-30,949.00	-100.0%
-Gur Troko	33,126.00	0.00	33,126.00	100.0%
-Karburant	1,115,713.00	152,471.00	963,242.00	631.8%
-Mat. Elektrike	303,707.00	327,720.00	-24,013.00	-7.3%
-Mat. Ndimese	520,415.14	451,467.14	68,948.00	15.3%
-Pjese Nderrimi	450,823.00	1,291,120.00	-840,297.00	-65.1%
-Vaj Motorri	64,038.00	341,624.00	-277,586.00	-81.3%
<b>Total 311-MATERJALE NDIMесе</b>	3,418,390.20	4,300,149.20	-881,759.00	-20.5%
<b>342-PRODUKTE</b>				
-Kuarc Kokerr	372,107.00	2,509,762.00	-2,137,655.00	-85.2%
-Çakull	22,683.00	14,896.00	7,787.00	52.3%
-Granil	96,630.00	56,630.00	40,000.00	70.6%
-Gure Gelqeror	500,080.00	488,480.00	11,600.00	2.4%
-Krom	11,359,108.00	9,260,199.00	2,098,909.00	22.7%
-Kuarc Rere	1,659,698.00	1,637,347.00	22,351.00	1.4%
-Kuarc Paperpunuar (gj.vjeter)	30,000.00	30,000.00	0.00	0.0%
-Kuarc Perpun. 0.8mm	310,000.00	350,000.00	-40,000.00	-11.4%
-Pluhur Guri	41,000.00	41,000.00	0.00	0.0%
-Rere Shllam	229,400.00	297,400.00	-68,000.00	-22.9%
-Rere Kuarc core Pa Perp.	1,639,880.00	800,000.00	839,880.00	105.0%
-Rere Silici	101,760.00	101,760.00	0.00	0.0%
-Stabilizant	67,520.00	157,560.00	-90,040.00	-57.2%
<b>Total 342-PRODUKTE</b>	16,429,866.00	15,745,034.00	684,832.00	4.4%
<b>350-MALLRA</b>				
-Aksesor Zyre				
-Etazher	0.00	30,600.00	-30,600.00	-100.0%
-Karrike	0.00	16,075.00	-16,075.00	-100.0%
-Kolltuke	60,000.00	160,000.00	-100,000.00	-62.5%
-Tavolina	0.00	27,600.00	-27,600.00	-100.0%
<b>Total -Aksesor Zyre</b>	60,000.00	234,275.00	-174,275.00	-74.4%



**BILANCI**  
**December 31, 2016**

	Dec 31, 16	Dec 31, 15	\$ Change	% Change
-Betoforme	0.00	349,118.00	-349,118.00	-100.0%
-Bojra te Ndryshme	5.49	155,536.49	-155,531.00	-100.0%
-Cakell. Blrj	70,494.00	0.00	70,494.00	100.0%
-Çimento	459,806.00	472,730.00	-12,924.00	-2.7%
-Dere Panel	10,167.00	0.00	10,167.00	100.0%
-Dru i Prere	0.00	1,155,081.00	-1,155,081.00	-100.0%
-Dyer blind	307,050.00	0.00	307,050.00	100.0%
-F.V. Dritr-Dyer Dur-Al	327,282.00	0.00	327,282.00	100.0%
-Gips	192,708.00	0.00	192,708.00	100.0%
-Grani. Blrj	81,720.00	0.00	81,720.00	100.0%
-Gure Gelq. Blrj	6,500.00	0.00	6,500.00	100.0%
-Kolle	54,255.00	48,245.00	6,010.00	12.5%
-Krom (nga Blerje)	368,476.00	867,783.00	-499,307.00	-57.5%
-Kulme	7,800.00	10,800.00	-3,000.00	-27.8%
-Lende Druri	0.00	812,744.00	-812,744.00	-100.0%
-Materiale Hidrosanitare	48,770.00	0.00	48,770.00	100.0%
-Orendi te Tjera Zyre '16	321,916.00	0.00	321,916.00	100.0%
-Pllaka Granit /mermer	150,587.00	150,587.00	0.00	0.0%
-Pllaka Mermer /Guri	31,800.00	259,800.00	-228,000.00	-87.8%
-Pllaka Shtrimi	0.00	5,873.00	-5,873.00	-100.0%
-Pllaka zdrukthi. MDF	0.00	91,816.00	-91,816.00	-100.0%
-Pllaka Zdrukthi. Rimesuar	0.00	254,170.00	-254,170.00	-100.0%
-Plloca Guri	6,000.00	6,000.00	0.00	0.0%
-Pluhur Gipsi	0.00	233,018.00	-233,018.00	-100.0%
-Rere	575,453.00	35,017.00	540,436.00	1,543.4%
-Tjegulla Lluster	21,235.00	76,728.00	-55,493.00	-72.3%
-Tulla	250,054.00	535,739.00	-285,685.00	-53.3%
-Vetrata	56,140.00	56,140.00	0.00	0.0%
-Xham dopio	248,830.00	0.00	248,830.00	100.0%
<b>Total 350-MALLRA</b>	<b>3,657,048.49</b>	<b>5,811,200.49</b>	<b>-2,154,152.00</b>	<b>-37.1%</b>
<b>351-MALLRA METALIKE</b>				
-Hekur	2,085,107.10	2,295,962.10	-210,855.00	-9.2%
-Kaldaje Ngrohje Metalike	450,248.00	307,296.00	142,952.00	46.5%
-Llamarine	62,836.00	226,276.00	-163,440.00	-72.2%
-Pjese perbrs. Kaldaje	414,888.00	0.00	414,888.00	100.0%
-Profil Alumini	3,733,931.00	3,733,931.00	0.00	0.0%
-Profile Metalike	7,084,242.00	7,234,155.00	-149,913.00	-2.1%
-Radiator kald	1,034,769.00	169,139.00	865,630.00	511.8%
-Rrjete Teli	76,357.00	76,357.00	0.00	0.0%
-Skrap				
-Alumini	63,825.00	61,202.00	2,623.00	4.3%
-Baker	128,305.00	120,120.00	8,185.00	6.8%
-Boliere, jasht perd	42,000.00	42,000.00	0.00	0.0%
-Kanace	20,496.00	17,742.00	2,754.00	15.5%
-Makineri dale Jasht Perdorimit	392,400.00	392,400.00	0.00	0.0%
-Mjete dale Jasht Perdorimit	1,545,600.00	1,545,600.00	0.00	0.0%
-Pllaka Hekuri	217,440.00	121,320.00	96,120.00	79.2%
-Skrap prcs.Teknologjik	420,000.00	0.00	420,000.00	100.0%
-Skrap - Other	2,642,267.00	2,031,129.00	611,138.00	30.1%
<b>Total -Skrap</b>	<b>5,472,333.00</b>	<b>4,331,513.00</b>	<b>1,140,820.00</b>	<b>26.3%</b>
-Tubo Çeliku	340,662.00	340,662.00	0.00	0.0%
<b>Total 351-MALLRA METALIKE</b>	<b>20,755,373.10</b>	<b>18,715,291.10</b>	<b>2,040,082.00</b>	<b>10.9%</b>



	Dec 31, 16	Dec 31, 15	\$ Change	% Change
<b>411-KLIENTE</b>				
-Alb Chrome (Kuarci)	8,979,427.90	3,725,295.10	5,254,132.80	141.0%
-Andrea Ramadani. Treg i lir	0.00	250,260.00	-250,260.00	-100.0%
-Arefi Minxhozi. Treg i lir	261,300.00	0.00	261,300.00	100.0%
-Bashkim Kociu. Treg i lir	175,788.00	0.00	175,788.00	100.0%
-Beqir Ziu. Treg i lir	0.00	200,530.00	-200,530.00	-100.0%
-Fari Mucka. Treg i lir	211,200.00	0.00	211,200.00	100.0%
-Kristaq Bardhi. Treg i lir	215,520.00	0.00	215,520.00	100.0%
-Misir Kolonjari. Treg i lir	0.00	275,760.00	-275,760.00	-100.0%
-Nasmir Vela. Treg i lir	172,344.00	0.00	172,344.00	100.0%
-North Group Mining	5,582,499.00	0.00	5,582,499.00	100.0%
<b>Total 411-KLIENTE</b>	<b>15,598,078.90</b>	<b>4,451,845.10</b>	<b>11,146,233.80</b>	<b>250.4%</b>
<b>Total Other Current Assets</b>	<b>59,858,756.69</b>	<b>49,023,519.89</b>	<b>10,835,236.80</b>	<b>22.1%</b>
<b>Total Current Assets</b>	<b>61,854,546.48</b>	<b>51,725,827.12</b>	<b>10,128,719.36</b>	<b>19.6%</b>
<b>Fixed Assets</b>				
211-Toke	17,700,000.00	17,700,000.00	0.00	0.0%
212-Ndertesë				
-Amortizimi	-10,347,239.00	-7,729,225.00	-2,618,014.00	-33.9%
-Kosto Historike	60,829,171.00	42,991,524.00	17,837,647.00	41.5%
<b>Total 212-Ndertesë</b>	<b>50,481,932.00</b>	<b>35,262,299.00</b>	<b>15,219,633.00</b>	<b>43.2%</b>
213-Makineri Paisje				
-Amortizimi	-17,602,258.00	-16,198,557.00	-1,403,701.00	-8.7%
-Kosto Historike	23,243,310.00	23,208,310.00	35,000.00	0.2%
<b>Total 213-Makineri Paisje</b>	<b>5,641,052.00</b>	<b>7,009,753.00</b>	<b>-1,368,701.00</b>	<b>-19.5%</b>
215-Mjete Transporti				
-Amortizimi	-15,059,952.00	-15,980,789.00	920,837.00	5.8%
-Kosto Historike	21,698,013.00	22,231,057.00	-533,044.00	-2.4%
<b>Total 215-Mjete Transporti</b>	<b>6,638,061.00</b>	<b>6,250,268.00</b>	<b>387,793.00</b>	<b>6.2%</b>
218-Paisje Zyre Informatike				
-Amortizimi	-435,884.00	-400,794.00	-35,090.00	-8.8%
-Kosto Historike	541,152.00	541,152.00	0.00	0.0%
<b>Total 218-Paisje Zyre Informatike</b>	<b>105,268.00</b>	<b>140,358.00</b>	<b>-35,090.00</b>	<b>-25.0%</b>
218.1-Mobilje e Orendi				
-Amortizimi	-1,453,335.00	-1,182,731.00	-270,604.00	-22.9%
-Kosto Historike	2,444,728.00	2,105,560.00	339,168.00	16.1%
<b>Total 218.1-Mobilje e Orendi</b>	<b>991,393.00</b>	<b>922,829.00</b>	<b>68,564.00</b>	<b>7.4%</b>
232-Aktive ne Proces	3,308,479.00	20,210,700.00	-16,902,221.00	-83.6%
<b>Total Fixed Assets</b>	<b>84,866,185.00</b>	<b>87,496,207.00</b>	<b>-2,630,022.00</b>	<b>-3.0%</b>
<b>TOTAL ASSETS</b>	<b>146,720,731.48</b>	<b>139,222,034.12</b>	<b>7,498,697.36</b>	<b>5.4%</b>
<b>LIABILITIES &amp; EQUITY</b>				
<b>Liabilities</b>				
<b>Current Liabilities</b>				
<b>Other Current Liabilities</b>				
401-FURNITORE				
-2A & 2E	209,176.00	209,176.00	0.00	0.0%
-Adriatik Hoxha	700,000.00	700,000.00	0.00	0.0%
-Albminiera Sh.a.	0.00	796,057.00	-796,057.00	-100.0%
-Ardian Çekiçi	1,000,000.00	1,000,000.00	0.00	0.0%
-Bajrami N Sh.p.k.	49,600.00	0.00	49,600.00	100.0%
-Bibaj Albania. Sh.p.k.	180,720.00	2,341,886.00	-2,161,166.00	-92.3%
-Çota Sh.p.k.	1,827,224.00	1,827,224.00	0.00	0.0%
-Deteralba Shpk	392,400.00	392,400.00	0.00	0.0%
-Dushku Trans Sh.p.k.	1,014,000.00	1,014,000.00	0.00	0.0%





**BILANCI**  
**December 31, 2016**

	Dec 31, 16	Dec 31, 15	\$ Change	% Change
-Energy Trading Sh.a.	253,620.00	0.00	253,620.00	100.0%
-EuroPetrol Sha	0.00	1,000,000.00	-1,000,000.00	-100.0%
-Fani sh.p.k.	85,560.00	85,560.00	0.00	0.0%
-Genklaudis Sh.a.	1,331,981.00	1,332,084.00	-103.00	0.0%
-Gjolla Sh.p.k.	0.00	580,000.00	-580,000.00	-100.0%
-Halil Dervishi	35,750.00	0.00	35,750.00	100.0%
-Kastrati Sh.a.	2,619,834.00	1,534,097.00	1,085,737.00	70.8%
-Klima Therm	818,875.00	818,875.00	0.00	0.0%
-Kurum Industrial Gasis	40,499.00	39,999.00	500.00	1.3%
-Liona Sh.a.	650,221.00	0.00	650,221.00	100.0%
-Madrid- 1 Sh.p.k.	431,416.00	112,320.00	319,096.00	284.1%
-Merolli Oil Sh.p.k.	10,200.00	0.00	10,200.00	100.0%
-Met-Plast Sh.p.k.	245,160.00	0.00	245,160.00	100.0%
-Metal Prod Nef-Co Sh.p.k.	0.00	1,002,600.00	-1,002,600.00	-100.0%
-Mirjan 2014	735,575.00	1,235,575.00	-500,000.00	-40.5%
-Pirro Oil Sh.a.	3,321,304.00	1,854,734.00	1,466,570.00	79.1%
-Raimonda Spaho	5,431,207.00	6,054,077.00	-622,870.00	-10.3%
-Shaholli Sh.p.k.	454,622.00	454,622.00	0.00	0.0%
-Stavros Janis	1,114,800.00	1,114,800.00	0.00	0.0%
-Tea Konstruksion	0.00	1,101,444.00	-1,101,444.00	-100.0%
-Zgjimi	1,074,896.00	1,374,896.00	-300,000.00	-21.8%
-Zguro Shpk	51,977.00	51,977.00	0.00	0.0%
<b>Total 401-FURNITORE</b>	<b>24,080,617.00</b>	<b>28,028,403.00</b>	<b>-3,947,786.00</b>	<b>-14.1%</b>
401.1-Vetfurnizim	420,000.00	0.00	420,000.00	100.0%
404-Furnitor AQT	4,379,761.12	4,379,761.12	0.00	0.0%
418-Parapagime	10,981,275.00	10,981,275.00	0.00	0.0%
421-Paga Personeli	3,116,491.50	804,610.50	2,311,881.00	287.3%
431-Sigurime Shoqerore	267,839.00	260,421.00	7,418.00	2.9%
442-Tatim Page	1,038.00	1,038.00	0.00	0.0%
444-Tatim Fitimi	105,027.00	25,837.00	79,190.00	306.5%
445-Tvsh	1,213,766.37	702,105.52	511,660.85	72.9%
446-Rente Minerare	365,851.00	57,159.00	308,692.00	540.1%
467-Debitor Kreditor te tjere				
-ALBSIG. Komp.Sigurimesh	0.00	11,130.00	-11,130.00	-100.0%
-Detyrime te tjera	13,520,441.00	6,661,241.00	6,859,200.00	103.0%
-Namik IBI viti.2015	6,070,500.00	6,070,500.00	0.00	0.0%
-Namik IBI. viti 2016	5,995,000.00	0.00	5,995,000.00	100.0%
-O.SH.E.E. (Energj. Elektrike)	17,877.76	0.00	17,877.76	100.0%
-Sherbimi Gjeologjik	15,000.00	0.00	15,000.00	100.0%
<b>Total 467-Debitor Kreditor te tjere</b>	<b>25,618,818.76</b>	<b>12,742,871.00</b>	<b>12,875,947.76</b>	<b>101.0%</b>
468-Kredi				
468-Kredi Afat Shkurte	0.00	2,386,619.12	-2,386,619.12	-100.0%
468.1-Kredi Banka (linja)	4,236,041.80	5,940,861.40	-1,704,819.60	-28.7%
468.3-Overdrafti Financiar	0.00	7,592,880.82	-7,592,880.82	-100.0%
<b>Total 468-Kredi</b>	<b>4,236,041.80</b>	<b>15,920,361.34</b>	<b>-11,684,319.54</b>	<b>-73.4%</b>
<b>Total Other Current Liabilities</b>	<b>74,786,526.55</b>	<b>73,903,842.48</b>	<b>882,684.07</b>	<b>1.2%</b>
<b>Total Current Liabilities</b>	<b>74,786,526.55</b>	<b>73,903,842.48</b>	<b>882,684.07</b>	<b>1.2%</b>
Long Term Liabilities				
101-Kapitali	43,432,112.00	43,432,112.00	0.00	0.0%
107-Rezerva Ligjore	1,094,291.00	771,310.00	322,981.00	41.9%
108-Fitime te mbartura	20,791,788.64	14,655,188.45	6,136,600.19	41.9%
109-Fitim te vitit	6,616,013.29	6,459,581.19	156,432.10	2.4%
<b>Total Long Term Liabilities</b>	<b>71,934,204.93</b>	<b>65,318,191.64</b>	<b>6,616,013.29</b>	<b>10.1%</b>
<b>Total Liabilities</b>	<b>146,720,731.48</b>	<b>139,222,034.12</b>	<b>7,498,697.36</b>	<b>5.4%</b>
<b>TOTAL LIABILITIES &amp; EQUITY</b>	<b>146,720,731.48</b>	<b>139,222,034.12</b>	<b>7,498,697.36</b>	<b>5.4%</b>



**FORMULAR I DEKLARIMIT DHE  
PAGESES SE TATIMIT MBI FITIMIN**

**Numri i Vendosijes se Dokumentit (NVD)**  
(Vetem per perdorim zyrtar)



**(2) Periudha tatimore**  
16-A

(1) Numri Serial: \_\_\_\_\_

Numri Identifikues i Personit te Tatueshem (NIPT): (3) J73804663H  
 Emri Tregtar i Personit te Tatueshem: (4) "BENAKS - 94"  
 Emri Mbiemri i Personit Fizik: (5) \_\_\_\_\_  
 Adresa: (6) Rruga nacionale Pogradec-Korçe, Km 1, krahu i  
 djathte ,prane kryqezimit Buçimas  
 Qyteti/Komuna/Rrethi: Pogradec, Bucimas, Bucimas  
 Numri Telefonit: (7) \_\_\_\_\_

Lajmëroni nëse informacioni i mësipërm është jo i plote ose ka ndryshuar

**Llogaritja e rezultatit**

**Te ardhurat dhe shpenzimet**

	Të ushtrimit	Tatimore
(8/9) Te ardhurat	(8) 83,909,563	(9) 83,909,563
(10/11) Shpenzimet	(10) 76,104,683	(11) 76,104,683
(12) Shpenzimet e pazbritshme		(12) 120,902
<b>Rezultati</b>		
(13/14) Humbja	(13) 0	(14) 0
(15/16) Fitimi	(15) 7,804,880	(16) 7,925,782
(17) Humbje e mbartur		(17) 0
(18) Fitimi i tatueshem neto (16-17)		(18) 7,925,782

**Llogaritja e tatim fitimit**

(19) Tatim fitimi me shkallen tatimore standarte	(19) 1,188,867
(20) Tatim fitimi me perqindje te tjera	(20) 0
(21) Tatim fitimi (19+20)	(21) 1,188,867
(22) Tatim fitimi i shtyre	(22) 0
(23) Tatim Fitimi i detyrueshem për t'u paguar	(23) 1,188,867