


Shenimet Shpjeguese

Ne mbylljen e pasqyrave financiare jane mare ne konsederate vlersimi i tyre sipas standateve te re ja kombetare te kontabilitetit.

Me poshte bejme sqarimet perkatese.

1. Ne mjetet monetare perfshihen gjendjet e llogarive te mjeteve monetare sipas permbledheses se llogarive (pasqyra nr 1).
2. Ne grupine inventareve perfshihen gjendja e inventarit te mallrave per shitje me 31.12.2012 sipal listes perkate me nr .2.
3. Ne grupin e aktiveve afatgjate materiale perfshihen levizjet si dha amortizimi perkates i keti grupi dhe vlersuar sipas standarteve (pasqyra nr 3)
4. Ne grupin e detyrimeve (3) pefshin te gjitha detyrimet qe kana te bejne me furniture te pa likujduar, detyrim per pagat ndaj punonjesve,detyrime per sigurime shoqerore ,detyrim per tatim fitimin e fundit te vitit si dhe detyrime per TAP.
5. Ne levizjet e llogarive te kapitalit perfshihen treguesit sipas pasqyres shoqeruese te bilancit.
6. Shpenzimet per pagat perfshihen te gjitha marredheniet qe kane te bejne me shpenzimet per pagat dhe sig shoqerore per vitin 2011 pasqyra nr 4.
7. Ne shpenzimet per amortizimin perfshihen llogaritjet perkatese sipas pasqyres nr 3.
8. Ne grupin e shpenzimeve te tjera perfshihen te gjitha shpenzimet sipas pasqyres nr 5.

Per Drejtimin e Njesise Ekonomike




Emertimi dhe Forma ligjore	<u>ALBSHOOP Shpk</u>
NIPT -i	<u>J91825003J</u>
Adresa e Selise	<u>TIRANE</u>
Data e krijimit	<u>24.06.1999</u>
Nr. i Regjistrimit Tregetar	<u>21555</u>
Veprimtaria Kryesore	<u>Prodhim ,tregtim shtpshkrime te ndryshme</u> <u>Import-Eksport</u>

PASQYRAT FINANCIARE

(Ne zbatim te Standartit Kombetar te Kontabilitetit Nr.2 dhe
Ligjit Nr. 9228 Date 29.04.2004 Per Kontabilitetin dhe Pasqyrat Financiare)

Viti 2012

Pasqyra Financiare jane individuale		<u>Po</u>
Pasqyra Financiare jane te konsoliduara		<u>Jo</u>
Pasqyra Financiare jane te shprehura ne		<u>Leke</u>
Pasqyra Financiare jane te rumbullakosura ne		<u>Leke</u>
Periudha Kontabel e Pasqyrave Financiare	Nga	<u>01.01.2012</u>
	Deri	<u>31.12.2012</u>
Data e mbylljes se Pasqyrave Financiare		<u></u>



B I L A N C I

	A K T I V E T	Nr rend	SHENIME	Viti 2012	Viti 2011
I	AKTIVET AFATSHKURTRA				
1	Aktive monetare			1,767	501,647
2	Derivative dhe aktive te mbajtura per tregetim				
a	Derivativet				
b	Aktivete e mbajtura per tregetim				
	TOTALI 2			0	0
3	Aktive te tjera financiare afatshkurtera				
a	Llogari/Kerkesa te arket.Kliente			7,908,116	6,992,106
b	Llogari/Kerkesa te tjera te arketueshme			0	0
c	Instrumente te tjera (TVS=_____)			1,127,557	542,630
d	TATIM Fitimi (mbipaguar deri me 31.12.2010)			2,626,525	2,626,225
	TOTALI 3			11,662,198	10,160,961
4	Inventari				
a	Lendet e para				
b	Prodhim ne proces				
c	Produkte te gatshme				
d	Mallra per rishitje			59,961,447	53,589,859
e	Parapagesat per furnizime				
	TOTALI 4			59,961,447	53,589,859
5	Aktive biologjike afatshkurtra				
6	Aktivete afatshkurtra te mbajtura per shitje				
7	Parapagimet dhe shpenzimet e shtyra			12,908,234	12,908,234
	TOTALI AKTIVEVE AFATSHKURTRA (I)			84,533,646	77,160,701
II	AKTIVET AFATGJATA				
1	Investimetfinanciare afatgjata				
a	Pjesmarrje te tjera ne njesi te kontr.(vetem ne PF)				
b	Aksione dhe investime te tjera ne pjesmarrje				
c	Aksione dhe letra te tjera me vlere				
d	Llogari/Kerkesa te arketueshme afatgjata				
	TOTALI 1			0	0
2	Aktive afatgjata materiale				
a	Toka				
b	Ndertesa				
c	Makineri dhe paisje			3,057,343	3,821,679
d	Aktive te tjera afatgjata materiale (me vl.kontab.)			130,926	163,577
	TOTALI 2			3,188,269	3,985,256
3	Aktivete Biologjike afatgjata				
4	Aktivete afatgjata jomateriale				
a	Emri I mire				
b	Shpenzimet e zhvillimit				
c	Aktive te tjera afatgjata jomateriale				
5	Kapitali aksionar I papaguar				
6	Aktive te tjera afatgjata				
	TOTALI I AKTIVEVE AFAGJATA (II)			3,188,269	3,985,256
	TOTALI I AKTIVEVE (I + II)			87,721,915	81,145,957




B I L A N C I

	DETYRIMET DHE KAPITALET	Nr rend	SHENIME	Viti 2012	Viti 2011
I	DETYRIMET AFATSHKURTRA				
1	Derivativet				
2	Huamarrjet				
a	Huate afatshkurtra				0
b	Kthimet/Ripagesat e huave afatshkurtra				
c	Bono te konvertueshme				
	TOTALI 2			0	0
3	Huate dhe parapagimet				
a	Te pagueshme ndaj furnitoreve			47,906,075	40,992,484
b	Te pagueshme ndaj punonjesve			4,820,485	5,641,397
c	Detyrimet tatimore(TAP=159.824)			159,824	58,378
d	Te tjera(T.Fitimi 2012=4.843)			4,843	0
e	Sigurimet sbhoqerore			638,792	284,485
	TOTALI 3			53,530,019	46,976,744
4	Grantet dhe te ardhurat e shtyra				
5	Provizionet afatshkurtra				
	TOTALI DETYRIMEVE. AFATSHKURTRA (I)			53,530,019	46,976,744
II	DETYRIME AFATGJATA				
1	Huate afatgjata				
a	Hua afat gjate			0	0
b	Te tjera			16,908,508	16,929,415
	TOTALI 1			16,908,508	16,929,415
2	Huamarrje te tjera afatgjata				
3	Provizione afatgjata				
4	Grantet dhe te ardhurat e shtyra				
	TOTALI I DETYRIMEVE AFATGJATA (II)			16,908,508	16,929,415
	TOTALI I DETYRIMEVE (I+II)			70,438,527	63,906,159
III	KAPITALI				
1	Aksionet e pakices				
2	Kapitali qe I perket aksionareve te shoqerise meme				
3	Kapitali aksionar			6,438,560	6,438,560
4	Primi I aksionit				
5	Njesite ose aksionet e thesarit (negative)				
6	Rezerva statutore				
7	Rezerva ligjore				
8	Rezerva te tjera				
9	Fitimet e pashperndara			10,801,238	10,762,857
10	Fitimi (humbja) e vitit financiar			43,590	38,381
	TOTALI I KAPITALIT III (1-10)			17,283,388	17,239,798
	TOTALI I DETYRIMEVE KAPITALIT (I+II+III)			87,721,915	81,145,957




PASQYRA E TE ARDHURAVE DHE SHPENZIMEVE
KLASIFIKIMI I SHPENZIMEVE SIPAS NATYRES

NR	PERSHKRIMI I ELEMENTEVE	REFERENCAT NR.LLOG	VITI 2012	VITI 2011
1	Shitjet neto		599,184	5,804,535
2	Te ardhura te tjera nga veprimtarite e shfrytezimit		3,311,526	4,600,000
	TOTALI TE ARDHURAVE (1-2)		3,910,710	10,404,535
3	Ndryshimet ne inventarin e prod. te gat. dhe Pr. Proc.		0	
4	Materiale te konsumuara		414,242	4,692,722
5	Kostot e punes		2,612,220	3,724,706
a	Pagat e personelit		2,238,406	3,191,693
b	Shpenzime per sigurime shoqerore dhe shendetsores		373,814	533,013
6	Amortizimet dhe zhvleresimet		797,067	996,334
7	Shpenzime te tjera		38,748	890,709
8	TOTALI I SHPENZIMEVE (4 - 7)		3,862,277	10,304,471
9	Fitimi apo humbja nga veprimtaria kryesore (1+2+/-3-8)		48,433	100,064
10	Te ardhurat dhe shpenzimet financiare nga njesi te kontroll			
11	Te ardhurat dhe shpenzimet financiare nga pjesmarrjet			
12	Te ardhurat dhe shpenzimet financiare		0	122
a	Te ardhurat dhe shpenzimet financiare nga investime te tjera financiare afatgjata			
b	Te ardhurat dhe shpenzimet nga interesat			0
c	Fitimet (humbjet) nga kursi I kembimit			122
d	Te ardhura dhe shpenzime te tjera financiare			
13	TOTALI I TE ARDHURAVE DHE SHPENZIMEVE FINANCIARE (A-D)		0	122
14	Fitimi (humbja) para tatimit (9+/-13)		48,433	100,186
15	Shpenzimet e tatimit mbi fitimin		4,843	61,805
16	Fitimi (humbja) neto e vitit financiar (14-15)		43,590	38,381
17	Elementet e pasqyrave te konsoliduara			



PASQYRA E NDRYSHIMEVE NE KAPITAL 2011

NR	EMERTIMI I ZERAVE	KAPITALI AKSIONAR	PRIMI I AKSIONIT	AKSIONET E THESARIT	REZERVA LIGJORE , STATUTOR	REZERVA TE KONVERT NE VALUTE	FITIMI I PA SHPERND.	TOTALI
1	Pozicioni me 31.dhjetor 2010	6,438,560	X	(X)	X	(X)	10,762,858	17,201,418
2	Efektet e ndryshimeve ne politikat kontabel	0	0	0	0	0	(X)	
3	Pozicioni i rregulluar	X	X	(X)	X	(X)	X	
4	Efektet e ndryshimit te kurseve te kembimit gjate konsolidimit	0	0	0	0	X	0	
5	Totali i te ardhurave apo I shpenzimeve , qe nuk jane njohur ne pasq. e te A dheSH	0	0	0	0	X	0	
6	Fitimi neto i vitit financiar	3,543,082	0	0	0	0	38,381	38,381
7	Dividentet e paguar	0	0	0	0	0	(X)	
8	Transferime ne rezerven e detyrueshme statutore	0	0	0	X	0	(X)	
9	Emetim i kapitalit aksionar	X	X	0	0	0	0	
10	Pozicioni me 31 dhjetor 2011	6,438,560	X	(X)	X	(X)	10,801,239	17,239,799
11	Efektet e ndryshimit te kurseve te kembimit gjate konsolidimit	0	0	0	0	(X)	0	
12	Totali i te ardhurave apo shpenzimeve , qe nuk jane njohur ne pasq.e te A dhe SH	0	0	0	0	(X)	0	
13	Fitimi neto per periudhen kontabel		0	0	0	0	43,590	43,590
14	Dividentet e paguar	0	0	0	0	0	(X)	
15	Emetimi i kapitalit aksionar	X	X	0	0	0	0	
16	Aksione te thesarit te riblera	0	0	(X)	0	0	0	
17	Pozicioni me 31 dhjetor 2012	6,438,560	X	(X)	X	(X)	10,844,829	17,283,389



Pasqyra e Fluksit Monetar - Metoda Indirekte 2012

Nr	Pasqyra e fluksit monetar - Metoda Indirekte	Periudha 2012	Periudha 2011
	Fluksi i parave nga veprimtaria e shfrytezimit		
	Fitimi para tatimit	43,590	38,381
	Rregullime per :	797,067	996,334
	Amortizimin	797,067	996,334
	Humbje nga kembimet valutore	0	
	Te ardhura nga Investimet	0	
	Shpenzime per interesa		
	Rritje/renie ne tepricen e kerkesave te arketueshme nga aktiviteti, si dhe kerkesave te arketueshme te tjera	-1,501,237	20,126,619
	Rritje/renie ne Tepricen e inventarit	-6,371,588	-5,612,024
	Rritje/renie ne tepricen e detyrimeve ,per tu paguar nga aktiviteti	6,553,275	-5,830,104
	MM te perfituara nga aktivitetet	-20,907	-9,431,759
	Interesi i paguar	0	0
	Tatim mbi fitimin i paguar	0	0
	<i>MM neto nga aktivitetet e shfrytezimit</i>	-499,800	287,447
	Fluksi monetar nga veprimtarite investuese		
	Blerja e njesise kontrolloar X minus parate e Arketuara		
	Blerja e aktiveve afatgjata materiale	0	0
	Te ardhura nga shitja e paisjeve		
	Interesi i arketuar		
	Dividentet e arketuar		
	<i>MM neto te perdorura ne veprimtarite investuese</i>	0	0
	Fluksi monetar nga aktivitetet financiare		
	Te ardhura nga emetimi i kapitalit aksioner		
	Te ardhura nga huamarrje afatgjata	0	0
	Te ardhura nga huamarrje afat shkurter	0	0
	Dividente te paguar		
	<i>MM neto e perdorur ne veprimtarite Financiare</i>	0	0
		-499,800	287,447
	Rritja/Renia neto e mjeteve monetare	-499,880	287,527
	Mjetet monetare ne fillim te periudhes kontabel	501,647	214,120
	Mjetet monetare ne fund te periudhes kontabel	1,767	501,647

