

Emertimi dhe Forma ligjore  
NIPT -i  
Adresa e Selise

**UNIVERS REKLAMA**

K 41926003 N

Qafe-Kashar ,

Tirane

Data e krijimit  
Nr. i Regjistrimit Tregëtar

07/07/2004

31891

Veprimtaria Kryesore

Prodhim-tregëtim reklama

# PASQYRAT FINANCIARE

( Ne zbatim te Standartit Kombetar te Kontabilitetit Nr.2 dhe  
Ligjit Nr. 9228 Date 29.04.2004 Per Kontabilitetin dhe Pasqyrat Financiare )

## Viti 2011

Pasqyra Financiare jane individuale  
Pasqyra Financiare jane te konsoliduara  
Pasqyra Financiare jane te shprehura ne  
Pasqyra Financiare jane te rumbullakosura ne

po

jo

leke

Periudha Kontabel e Pasqyrave Financiare

Nga 01.01.2011

Deri 31.12.2011


Data e mbylljes se Pasqyrave Financiare

29.03.2012

## BILANCI KONTABEL

Periudha : 01/01/2011 deri 31/12/2011

Monedha LEK	AKTIVET	Shenime	Viti raportues 2011	Viti raportues 2010
I	<b>AKTIVE AFATSHKURTRA</b>			
1	Mjete monetare			
	Shuma I.1	1	5.472.824	3.481.714
2	Derivative dhe aktive financiare te mbajtura per tregtim			
i	Derivatet			
ii	Aktivet e mbajtura per tregtim			
	Shuma I.2			
3	Aktive te tjera afatshkurtra financiare			
i	Llogari/Kerkesa te arketueshme		66.282.458	31.017.198
ii	Llogari/Kerkesa te tjera te arketueshme		3.998.428	10.369.055
iii	Instrumente te tjera borxhi			
iv	Investime te tjera financiare			
	Shuma I.3	2	70.280.886	41.386.253
4	Inventari			
i	Lendet e para		38.813.020	36.943.740
ii	Inventari lmet		13.425.522	
iii	Prodhim ne proces			
iv	Produkte te gatshme			
v	Mallra per nshitje		279.024	279.024
vi	Parapagesat per fumizime			
	Shuma I.4	3	52.517.565	37.222.764
5	Aktivet biologjike afatshkurtra			
6	Aktivet afatshkurtra te mbajtura per shitje			
7	Parapagimet dhe shpenzimet e shtyra		17.430.384	21.380.479
	<b>Totali i Aktivet Afatshkurtra (I)</b>		<b>145.701.659</b>	<b>103.471.210</b>
II	<b>AKTIVE AFATGJATA</b>			
1	Investimet financiare afatgjata			
i	Aksione dhe pjesemarje te tjera ne njesi te kontrolluara			
ii	Aksione dhe investime te tjera ne pjesmarje			
iii	Aksione dhe letra te tjera me vlere			
iv	Llogari/Kerkesa te arketueshme afatgjata			
	Shuma II.1			
2	Aktive afatgjata materiale			
i	Toka			
ii	Ndertesa		64.145.210	67.521.274
iii	Makineri dhe pajisje		77.034.665	76.553.594
iv	Aktive te tjera afatgjata materiale(vl kontabel)		37.699.268	30.935.766
	Shuma II.2	4	178.879.144	175.010.633
3	Aktivet biologjike afatgjata			
4	Aktivet afatgjata jomateriale			
i	Emri i mire			
ii	Shpenzimet e zhvillimit			
iii	Aktive te tjera afatgjata jomateriale			
	Shuma II.4			
5	Kapital aksionar i papaguar			
6	Aktive te tjera afatgjata (ne proces)			
	<b>Totali i Aktivet Afatgjata (II)</b>		<b>178.879.144</b>	<b>175.010.633</b>
	<b>Totali i Aktiveve*</b>		<b>324.580.803</b>	<b>278.481.843</b>






## BILANCI KONTABEL

Periudha : 01/01/2011 deri 31/12/2011

Monedha	DETYRIMET DHE KAPITALI	Shenime	Viti raportues 2011	Viti raportues 2010
LEK	<b>DETYRIMET AFATSHKURTRA</b>			
1	Derivativet (vlera negative)			
2	Huamarrjet			
	<i>Huat dhe obligacionet afatshkurtra (Overdrafte)</i>			
	<i>Kthimet/ripagesat e huave afatgjata</i>			
	<i>Bono te konvertueshme</i>			
	<b>Shuma I.2</b>			-
3	Huat dhe parapagimet			
	<i>Te pagueshme ndaj furnitoreve</i>		30.795.903	12.320.000
	<i>Te pagueshme ndaj punonjesve</i>		896.310	
	<i>Detyrimet tatimore</i>		4.494.262	421.245
	A) Detyrime per sigurimet shoqerore dhe shendesore		348.109	347.283
	B) Shteti per tatime dhe taksa		4.146.153	73.962
	<i>Hua te tjera</i>			352.000
	<i>Parapagimet e arketuara</i>		3.403.656	1.864.923
	<b>Shuma I.3</b>	5	<b>39.590.132</b>	<b>14.958.168</b>
4	Grantet dhe te ardhurat e shtyra			
5	Provizionet afatshkurtra			
	<b>Totali per Detyrimet Afatshkurtra</b>		<b>39.590.132</b>	<b>14.958.168</b>
II	<b>DETYRIMET AFATGJATA</b>			
1	Huat afatgjata			
i	<i>Hua, bono dhe detyrime nga qiraja financiare</i>		108.363.736	97.626.793
ii	<i>Bonot e konvertueshme</i>			
	<b>Shuma II.1</b>	6	<b>108.363.736</b>	<b>97.626.793</b>
2	Huamarrje te tjera afatgjata	7	<b>138.716.649</b>	<b>141.150.749</b>
3	Provizionet afatgjata			
4	Grantet dhe te ardhura te shtyra			
	<b>Totali per Detyrimet Afatgjata</b>		<b>247.080.384</b>	<b>238.777.542</b>
	<b>Totali i detyrimeve</b>		<b>286.670.517</b>	<b>253.735.710</b>
	<b>KAPITALI</b>			
I	<b>Kapitali</b>			
1	Aksionet e pakices			
2	Kapitali qe i perket aksionareve te shoqerise meme			
3	Kapitali aksionar		100.000	100.000
4	Primi i aksionit		4.000.000	4.000.000
5	Njesite ose aksionet e thesarit			
6	Rezerva		10.000	10.000
i	<i>Rezerva ligjore</i>			
ii	<i>Rezerva te tjera</i>			
iii	<i>Rezerva statuore</i>		10.000	10.000
	<b>Shuma I.6</b>		<b>4.110.000</b>	<b>4.110.000</b>
7	Fitimet e pashperndara		20.636.133	18.911.440
8	Fitimi/Humbja e vitit financiar		13.164.153	1.724.693
	<b>Totali per Kapitalin</b>		<b>37.910.286</b>	<b>24.746.133</b>
	<b>Totali i Detyrimeve dhe i Kapitalit</b>		<b>324.580.803</b>	<b>278.481.843</b>



*[Handwritten signature]*

*[Handwritten signature]*

**TE ARDHURAT E SHPENZIMET**  
(Bazuar ne klasifikimin e Shpenzimeve sipas Natyres )

Periudha :01/01/2011 - 31/12/2011

Monedha: LEK	Emertimi	Shenime	Viti 2011	Viti 2010
1	Shitjet neto	8	199.469.342	164.609.659
2	Te ardhura te tjera nga veprimtarite e shfrytezimit		9.276.390	6.240.028
3	Ndryshime ne inventarin e produkteve te gatshem e ne proces			
4	Materialet e konsumuara	9	87.149.454	80.699.917
5	Kosto e punes	10	17.658.884	16.860.740
a	- Paga e personelit		15.131.858	13.598.332
b	- Sigurimet shoqerore e shendetesore		2.527.026	2.266.915
c	- Trajtime dhe shperblime te tjera			995.493
6	Amortizimi dhe zhvleresimet		30.553.847	18.583.258
7	Shpenzime te tjera	11	42.294.796	39.780.034
8	<b>Totali i shpenzimeve shuma (4-7)</b>		<b>177.656.981</b>	<b>155.923.949</b>
9	Fitimi apo humbja nga veprimtaria kryesore (1+2+/-3-8)		31.088.751	14.925.739
10	Te ardhurat dhe shpenzimet financiare nga njesite e kontrolluara			
11	Te ardhurat dhe shpenzimet financiare nga pjesemarrjet			
12	Te ardhurat dhe shpenzimet financiare nga:			
a	Investime te tjera financiare afatgjata (amortizim asete)			
b	Interesa		(15.573.127)	(12.480.154)
c	Fitimet (humbjet) nga kursi i kembimit		(274.053)	393.927
d	Te tjera financiare			
	<b>Totali (a+d)</b>		<b>(15.847.179)</b>	<b>(12.086.227)</b>
13	<b>Totali i te ardhurave dhe shpenzimeve financiare (12.1+/-12.2+/-12.3+/-12.4)</b>		<b>15.241.572</b>	<b>2.839.511</b>
14	Fitimi (Humbja) para tatimit (9+/-13)		20.774.185	11.148.183
15	Shpenzimet e tatimit mbi fitimin	12	2.077.418	1.114.818
16	<b>Fitimi (humbja) neto e vitit financiar (14-15)</b>		<b>13.164.153</b>	<b>1.724.693</b>



*[Handwritten signature]*

*[Handwritten signature]*



**UNIVERS REKLAMA**  
K 41926003 N

<b>Pasqyra e fluksit monetar - Metoda indirekte</b>	<b>Viti 2011</b>	<b>Viti 2010</b>
<b>Fluksi monetar nga veprimtaritë e shfrytëzimit</b>		
Fitimi para tatimit	15.241.572	2.839.511
Rregullime për:		
Amortizimin	30.553.847	18.583.258
Humbje nga këmbimet valutore	(274.053)	(705.742)
Shpenzimet e shtyra	3.950.095	1.247.386
Shpenzime për interesa		
Rritje/rënie në tepricën e kërkesave të arkëtueshme nga aktiviteti, si dhe kërkesave të arkëtueshme të tjera	(29.312.740)	(5.927.719)
Rritje/rënie në tepricën inventarit	(15.294.801)	(14.152.494)
Rritje/rënie në tepricën e detyrimeve, për t'u paguar nga aktiviteti	35.111.916	13.553.248
<b>MM të përfuara nga aktivitetet</b>		
Interesi i paguar		
Tatim mbi fitimin i paguar	(1.188.880)	(1.120.000)
<b>MM neto nga aktivitetet e shfrytëzimit</b>	<b>38.786.956</b>	<b>14.317.449</b>
<b>Fluksi monetar nga veprimtaritë investuese</b>		
Blerja e shoqërisë së kontrolluar X minus paratë e arkëtuara		
Blerja e aktiveve afatgjata materiale	(39.776.386)	(40.250.973)
Të ardhura nga shitja e pajisjeve	5.414.640	3.480.128
Interesi i arkëtuar		
Dividendët e arkëtuar		
<b>MM neto, e përdorur në aktivitetet investuese</b>	<b>(34.361.746)</b>	<b>(36.770.845)</b>
<b>Fluksi monetar nga veprimtaritë financiare</b>		
Të ardhura nga emetimi i kapitalit aksionar (kontribute ortaku)	-	12.988.556
Të ardhura nga huamarrje afatgjata		18.818.430
Pagesat e detyrimeve të qirasë financiare	(2.434.100)	(7.233.849)
Dividendët e paguar		
<b>MM neto e përdorur në aktivitetet financiare</b>	<b>(2.434.100)</b>	<b>24.573.137</b>
<b>Rritja/rënia neto e mjeteve monetare</b>	<b>1.991.110</b>	<b>2.119.740</b>
<b>Mjetet monetare në fillim të periudhës kontabël</b>	<b>3.481.714</b>	<b>1.361.974</b>
<b>Mjetet monetare në fund të periudhës kontabël</b>	<b>5.472.824</b>	<b>3.481.714</b>



*[Handwritten signature]*

*[Handwritten signature]*

## Pasqyra e Ndryshimeve ne Kapital 2011

Nje pasqyre e pa Konsoliduar

	Kapitali aksionar	Primi aksionit	Aksione thesari	Rezerva stat. ligjore	Fitimi pashperndare	TOTALI
<b>I Pozicioni me 31 dhjetor 2009</b>	100.000	4.000.000		10.000	18.911.440	23.021.440
A Efekti ndryshimeve ne politikat kontabel						
<b>B Pozicioni i rregulluar</b>						
1 Fitimi neto per periudhen kontabel					1.724.693	1.724.693
2 Dividentet e paguar						
3 Rritja rezerves kapitalit						
4 Emetimi aksioneve						
<b>II Pozicioni me 31 dhjetor 2010</b>	100.000	4.000.000	-	10.000	20.636.133	24.746.133
1 Fitimi neto per periudhen kontabel					13.164.153	13.164.153
2 Dividentet e paguar						
3 Emetimi kapitali aksionar						
4 Aksione te thesari te riblera						
<b>III Pozicioni me 31 dhjetor 2011</b>	100.000	4.000.000		10.000	33.800.286	37.910.286



Shoqeria "UNIVERS REKLAMA" shpk  
NIPTI K 41926003 N

Aktivitet Afatgjata Materiale me vlere filestare 2011


Nr	Emertimi	Sasia	Gjendje 01/01/2011	Shtesa	Pakesime	Gjendje 31/12/2011
1	Toka		-	-	-	-
2	Ndertime		67.521.274			67.521.274
3	Makineri,paisje		114.979.154	18.969.014		133.948.169
4	Mjete transporti		48.165.848	19.726.625	11.134.808	56.757.665
5	Pajisje kompjuterike		10.055.207	730.684		10.785.891
6	Pajisje Zyre		2.122.062	350.063		2.472.125
						-
						-
						-
	<b>TOTALI</b>		<b>242.843.546</b>	<b>39.776.386</b>	<b>11.134.808</b>	<b>271.485.124</b>

Amortizimi A.A.Materiale 2011

Nr	Emertimi	Sasia	Gjendje 01/01/2011	Shtesa	Pakesime	Gjendje 31/12/2011
1	Toka		-	-		-
2	Ndertime			3.376.064		3.376.064
3	Makineri,paisje,vegla		38.425.562	18.487.942		56.913.504
4	Mjete transporti		23.202.797	7.107.477	5.780.761	24.529.513
5	Pajisje kompjuterike		5.378.819	1.281.306		6.660.125
6	Pajisje Zyre		825.721	301.058		1.126.778
						-
						-
						-
	<b>TOTALI</b>		<b>67.832.898</b>	<b>30.553.847</b>	<b>5.780.761</b>	<b>92.605.984</b>

Vlera Kontabel Neto e A.A.Materiale 2011

Nr	Emertimi	Sasia	Gjendje 01/01/2011	Shtesa	Pakesime	Gjendje 31/12/2011
1	Toka		0		0	0
2	Ndertime		67.521.274	-3.376.064	0	64.145.210
3	Makineri,paisje,vegla		76.553.593	481.072	0	77.034.665
4	Mjete transporti		24.963.052	12.619.148	5.354.047	32.228.152
5	Kompjuterike		4.676.388	-550.623	0	4.125.766
6	Zyre		1.296.341	49.005	0	1.345.347
						0
						0
						0
	<b>TOTALI</b>		<b>175.010.648</b>	<b>9.222.538</b>	<b>5.354.047</b>	<b>178.879.139</b>



Administratori

Flamur Salija



Shoqeria "UNIVERS REKLAMA" shpk  
NIPTI K 41926003 N

Inventari i mjeteve te transportit ne pronesi

31/12/2011

Nr	Pershkrimi I Automjetit	Shasla	Targa	Sasia	Vlera
1	Kamioncine ford	WFOBXXGBVBVP69251	TR 4739 L	1	500.000
2	Makine golf 5	PO88840	TR 8647 M	1	2.077.000
3	Makine Rang Rover	SALLSAA164A968823		1	8.593.950
4	Makine Rang Rover	SALLMAMH48A347112	AA918AH	1	15.400.000
5	Autoveture tip L rover	SALLSAA247A991387	TR 1973 R	1	3.522.400
6	Autoveture	LVVDB12B46D258562	TR 2392 N	1	451.200
7	Autoveture	LVVDB22B96D258188		1	451.200
8	Audi	WAUZZZ4F67N058897	TR 7227 M	1	6.855.574
9	Kamioncine K2700 shasi	KNESE06127K225333	TR 6490 R	1	1.386.000
10	Kamion per mallra D.Krysler	WD89D43131P542898	TR 6836 R	1	1.000.000
11	Kamion Opel Vivaro	WOLJ7CDA64V640804	TR 3845 P	1	1.250.000
12	Autoveture Maserat	ZAMCD398000011208	TR 6369 S	1	7.095.000
13	Autoveture Smart	WME01MCO114120556	TR 7573 S	1	715.000
14	Fiat Grande Punto	ZFA19900000544756	TR 1756 T	1	1.559.739
15	Fiat Grande Punto	ZFA19900001736580	AA035AJ	1	1.582.000
16	Fiat Grande Punto	ZFA19900000544796	TR4183T	1	1.573.977
17	Furgon		AA845AH	1	2.744.625
	<b>TOTALI</b>				<b>56.757.665</b>






ANEKS STATISTIKOR

	TE ARDHURAT	Numri i Llogarise	Kodi Statistikor	Viti 2011	Viti 2010
1	Shitjet gjithsej (a + b + c)	70	11100	199.469	164.610
a	Te ardhura nga shitja e Produktit te vet	701/702/703	11101	199.469	164.610
b	Te ardhura nga shitja e Shërbimeve	704	11102		
c	te ardhura nga shitja e Mallrave	705	11103		
2	Të ardhura nga shitje të tjera (a+b+c)	708	11104	3.862	2.759
a	Qeraja	7081	111041	3.862	2.759
b	Komisione	7082	111042		
c	Transport per te tjeret	7083	111043		
3	Ndryshimet në inventarin e produkteve të gatshëm e prodhimeve në proces :	71	11201		
	Shtesat (+)		112011		
	Pakesimet (-)		112012		
4	Prodhimi per qellimet e vet ndermarrjes dhe per kapital :	72	11300		
	nga i cili: Prodhim i aktiveve afatgjata		11301		
5	Të ardhura nga grantet (Subvencione)	73	11400		
6	Të tjera	75	11500		
7	Të ardhura nga shitja e aktiveve afatgjata	77	11600	5.415	3.480
8	Totali i te ardhurave I= (1+2+/-3+4+5+6+7+8)		11800	208.746	170.849

ANEKS STATISTIKOR

	SHPENZIMET	Numri i Llogarise	Kodi Statistikor	Viti 2011	Viti 2010
1	Berje, shpenzime (a+l-b+c+l-d+e)	60	12100	87.149	80.700
a	Berje/shpenzime materiale dhe materiale të tjera	601+602	12101	102.444	89.158
b	Ndryshimet e gjëndjeve të Materialeve (+/-)		12102	(15.295)	(13.873)
c	Materia të blera	605/1	12103		5.694
d	Ndryshimet e gjëndjeve të Mallrave (+/-)		12104		(279)
e	Shpenzime per sherbime	605/2	12105		
2	Shpenzime per personelin (a+b)	64	12200		15.865
a	Pagat e personelit	641	12201	15.132	13.598
b	Shpenzimet për sig.shoqërore dhe shëndetsore	644	12202	2.527	2.267
3	Amortizimet dhe zhvlerësimet	88	12300	30.554	18.583
4	Shërbime nga të tretë (a+b+c+d+e+f+g+h+i+j+k+l+m)	61	12400		39.780



a)	Sherbimet nga nen-kontraktoret		12401	9.649	8.975
b)	Trajtime te pergjithshme	611	12402		
c)	Qera	613	12403		
d)	Mirembajtje dhe riparime	615	12404	2.155	3.623
e)	Shpenzime për Siguracione	616	12405	1.273	2.111
f)	Kerkim studime	617	12406		
g)	Sherbime të tjera	618	12407		18.715
h)	Shpenzime per koncesione, patenta dhe licensa	623	12408		
i)	Shpenzime per publicitet, reklama	624	12409	227	1.087
j)	Transferime, udhetime, dieta	625	12410	1.035	1.095
k)	Shpenzime postare dhe telekomunikacioni	626	12411	2.984	3.462
l)	Shpenzime transporti	627	12412		
	per Blerje	6271	124121	294	319
	per shitje	6272	124122		
m)	Shpenzime per sherbime bankare	628	12413	177	393
5	Tatime dhe taksa (a+b+c+d)	63	12500		
a)	Taksa dhe tarifa doganore	632	12501		
b)	Akciza	633	12502		
c)	Taksa dhe tarifa vendore	634	12503	592	327
d)	Taksa e regjistrimit dhe tatime te tjera	635+638	12504	354	
II)	<b>Totali i shpenzimeve II=(1+2+3+4+5)</b>		12600		
<b>Informatë:</b>				<b>Viti 2011</b>	<b>Viti 2010</b>
1	Numri mesatar i te punesuarve		14000	50	50
2	Investimet		15000		
a)	Shtimi i asetëve fikse		15001		
	ngje te cilat: asete te reja		150011	39.776	46.847
c)	Pakesimi i asetëve fikse		15002		
	nga te cilat shitja e asetëve ekzistuese		150021	11.135	6.595

Administratori

Ilir Joxe





	Aktiviteti	Te ardhurat nga aktiviteti
1	Tregti	Tregti karburanti
2	Tregti	Tregti ushqimore,pije
3	Tregti	Tregti materiale ndertimi
4	Tregti	Tregti cigaresh
5	Tregti	Tregti artikuj industrial
6	Tregti	Farmacit
7	Tregti	Eksport mallrash
8	Tregti	Tregti te tjera
I		<b>Totali i te ardhurave nga tregtia</b>
9	Ndertim	Ndertim banese
10	Ndertim	Ndertim pune publike
11	Ndertim	Ndertime te tjera
II		<b>Totali i te ardhurave nga ndertimi</b>
12	Prodhim	Eksport, prodhime te ndryshme
13	Prodhim	<b>Fason te cdo lloji</b>
14	Prodhim	Prodhim materiale ndertimi
15	Prodhim	Prodhim ushqimore
16	Prodhim	Prodhim pije alkolike, etj
17	Prodhim	Prodhime energji
18	Prodhim	Prodhim hidrokarbure,
19	Prodhim	Prodhime te tjera
III		<b>Totali i te ardhurave nga prodhimi</b>
20	Transport	Transport mallrash
21	Transport	Transport malli nderkombetare
22	Transport	Transport udhetaresh
23	Transport	Transport udhetaresh nderkombetare
IV		<b>Totali i te ardhurave nga transporti</b>
24	Sherbimi	Sherbime financiare
25	Sherbimi	Siguracione
26	Sherbimi	Sherbime mjekesore
27	Sherbimi	Bar restorante
28	Sherbimi	Hoteleri
29	Sherbimi	Lojra Fati
30	Sherbimi	Veprimtari televizive
31	Sherbimi	Telekomunikacion
32	Sherbimi	Eksport sherbimish te ndryshme
33	Sherbimi	Profesione te lira
34	Sherbimi	Sherbime te tjera
		<b>Totali i te ardhurave nga sherbimet</b>
		<b>TOALI (I+II+III+IV+V)</b>

Te punesuar mesatarisht per vitin 2011:	Nr. I te punesuarve
Me page deri ne 19.000 leke	0
Me page nga 19.001 deri ne 30.000 leke	47
Me page nga 30.001 deri ne 66.500 leke	
Me page nga 66.501 deri ne 84.100 leke	3
Me page me te larte se 84.100 leke	
<b>Totali</b>	



Administratori





I.L.D. – 99 Auditing sh.p.k.  
Registered Auditors

Adresa Rr. Ismail Qemali  
Pall. 34/1 Ap.2/1  
Tirane, Albania

Phone: (+355 4) 2 278 028  
Fax: (+355 4) 2 278 028  
email:diana.ylli@ild-99.com

## RAPORT I AUDITUESIT TE PAVARUR

**Drejtuar: Ortakut te Vetem te shoqerise « UNIVERS REKLAMA » shpk**  
Qafa e Kasharit, Godine 3 kateshe, Tek Mbikalimi i Rinasit TIRANE

Ne kemi audituar pasqyrat financiare te shoqerise “ UNIVERS REKLAMA “ shpk (me poshte shoqeria) qe perfshijne Pasqyren e pozicionit financiar te dates 31 Dhjetor 2011, pasqyren e te ardhurave dhe shpenzimeve gjitheperfshirese, pasqyren e ndryshimeve ne kapitalin e vet dhe pasqyren e flukseve te parave per vitin e mbyllur ne kete date si dhe nje permbledhje te politikave kontabel kryesore dhe shenime te tjera shpjeguese.

### *Pergjegjesia e Drejtimit per Pasqyrat Financiare*

Drejtimi eshte pergjegjes per pergatitjen dhe paraqitjen e drejte te ketyre pasqyrave financiare ne perputhje me Standardet Kombetare te Kontabilitetit. Kjo pergjegjesi perfshin: hartimin, zbatimin dhe mbajtjen e kontrollit te brendshem qe drejtimi e gjykon te nevojshme per te ber te mundur pergatitjen dhe paraqitjen e drejte te pasqyrave financiare pa gabime materiale, qofte nga mashtrime apo pasaktesira; perzgjedhjen dhe aplikimin e politikave te duhura kontabel dhe berjen e vleresimeve kontabel qe jane te pershtatshme per rrethanat.

### *Pergjegjesia e Auditorit*

Pergjegjesia jone eshte te shprehim nje opinion mbi keto pasqyra financiare bazuar mbi auditimin tone. Ne kryem auditimin tone ne perputhje me Standartet Nderkombetare te Auditimit. Keto standarte kerkojne qe ne te respektojme kerkesat etike dhe te planifikojme dhe te kryejme auditimin me qellim qe te perftojme siguri te arsyeshme qe pasqyrat financiare nuk kane gabime materiale.

Auditimi perfshin kryerjen e procedurave per te siguruar evidencen e auditimit rreth shumave dhe informacioneve spjeguese te dhena ne pasqyrat financiare. Procedurat e perzgjedhura varen nga gjykimi i auditorit, perfshire dhe vleresimin e riskut te egzistences se gabimeve materiale ne pasqyrat financiare, qofshin rezultat i mashtrimeve apo pasaktesira. Ne berjen e ketyre vleresimeve, auditori konsideron kontrollin e brendshem ne lidhje me pergatitjen dhe paraqitjen e drejte te pasqyrave financiare, por jo per qellimin e shprehjes se nje opinion mbi efektivititetin e kontrollit te brendshem te entitetit. Nje auditim perfshin gjithashtu vleresimin per pershtatshmerine e parimeve kontabel te perdorura dhe arsyeshmerine e vleresimeve kryesore te bera nga drejtuesit, si dhe vleresimin e paraqitjes se pergjithshme te pasqyrave financiare.

Ne besojme se evidencat e auditimit qe kemi siguruar eshte e mjaftueshme dhe e pershtateshme per te siguruar nje baze per opinionin ton te auditimit.

### *Opinionit*

Sipas opinionit tone, pasqyrat financiare paraqesin ne te gjitha aspektet materiale, ne menyre te drejte, pozicionin financiar te shoqerise “ UNIVERS REKLAMA “shpk me 31 Dhjetor 2011 performancen e saj financiare dhe flukseve te parave per vitin e mbyllur ne kete date ne perputhje me Standartet Kombetare te Kontabilitetit.

“ I.L.D. – 99 Auditing ” Sh.p.k.  
Diana YLLI ( Golemi )  
Rr. Ismail Qemali, Pallati 34/1, Ap.2/1



Tirane, me 14 Prill 2012

VENDIM  
Nr. 1 Datë 18.06.2012

I ORTAKUT TË VETËM TË SHOQËRISË  
"UNIVERS REKLAMA" SHPK

Në Tiranë, sot më datë 18.06.2012, në selinë e shoqërisë "Univers Reklama" SHPK, u mbledh Asambleja e Ortakëve të Shoqërisë, e përbërë nga ortaku i vetëm i saj:  
Z. **Flamur Salija**, zotërues i 100% të kapitalit themeltar të shoqërisë,

për të shqyrtuar rendin e ditës si më poshtë:

1. Miratimin e bilancit fiskal të shoqërisë për vitin ushtrimor 2011.
2. Miratimin e pasqyrave financiare.
3. Miratimin e rezultatit financiar të shoqërisë për vitin 2011.

Ortaku i vetëm i Shoqërisë "Univers Reklama" shpk

VENDOSI

1. Miratimin e bilancit fiskal të shoqërisë për vitin ushtrimor 2011.
2. Miratimin e pasqyrave financiare.
3. Miratimin e rezultatit financiar të shoqërisë për vitin 2011. Fitimi neto prej 13 164 153 , leke nuk do te shperndahet por do te perdoret ne te ardhmen per investime.

Ndjekjen e procedurave ligjore për depozitimin e këtij vendimi pranë QKR, Tiranë.

ORTAKU I VETËM  
Flamur SALIJA

