

Emertimi

PACILI

Statusi Juridik

SHPK

Adresa e Selise

Korce

N.I.P.T -i

J64103089I

Data e krijimit

09/05/1995

Nr. i Regjistrit Tregetar

10701

Veprimtaria Kryesore

TREGTI KARBURANTESH ETJ

PASQYRAT FINANCIARE

(Ne zbatim te Standartit Kombetar te Kontabilitetit Nr.2 te Permiresuar dhe Ligjit Nr. 9228 Date 29.04.2004 , " Per Kontabilitetin dhe Pasqyrat Financiare")

VITI 2016

Pasqyrat financiare jane individuale

PO

Pasqyrat financiare jane te konsoliduara

JO

Pasqyrat financiare jane te shprehura ne

LEK

Pasqyrat financiare jane te rumbullakosura ne

LEK

Periudha kontabel e Pasqyrave Financiare

Nga 01/01/2016

Deri 31/12/2016

Data e mbylljes se Pasqyrave Financiare

23/03/2017

Pasqyra e Pozicionit Financiar (Balanci)


Nr	A K T I V E T	Shenimet	2016	2015
	Aktivet Afatshkurtra			
	▶ Aktivet monetare	1	37,675,358	65,287,329
	1 Banka	1.1	103,356	6,461
	2 Arka	1.2	37,572,002	65,280,868
	▶ Investime	2	0	0
	1 Në tituj pronësie të njërive ekonomike brenda grupit	2.1		
	2 Aksionet e veta	2.2		
	3 Të tjera Financiare	2.3		
	▶ Të drejta të arkëtueshme	3	10,871,016	12,776,687
	1 Nga aktiviteti i shfrytëzimit	3.1	9,857,691	12,384,953
	2 Nga njësitë ekonomike brenda grupit	3.2		
	3 Nga njësitë ekonomike ku ka interesa pjesëmarrëse	3.3	0	0
	4 Të tjera	3.4	0	0
	5 Te pagueshme dhe detyrime tatimore	3.5	1,013,325	391,734
	▶ Inventarët	4	19,633,842	15,257,324
	1 Lëndë e parë dhe materiale të konsumueshme	4.1	11,975,595	11,142,193
	2 Prodhime në proces dhe gjysëmprodukte	4.2		
	3 Produkte të gatshme	4.3	0	0
	4 Mallra	4.4	7,658,247	4,115,131
	5 Aktive Biologjike (Gjë e gjallë në rritje e majmëri)	4.5		
	6 AAGJM të mbajtura për shitje	4.6		
	7 Parapagime për inventar	4.7		
	▶ Shpenzime të shtyra	5		
	▶ Të arkëtueshme nga të ardhurat e konstatuara	6		
I	TOTALI AKTIVEVE AFATSHKURTRA		68,180,216	93,321,340
	Aktivet Afatgjata			
	▶ Aktive financiare	7	0	0
	1 Tituj pronësie në njësitë ekonomike brenda grupit	7.1		
	2 Tituj të huadhënies në njësitë ekonomike brenda grupit	7.2		
	3 Tituj pronësie në njësitë ek. ku ka interesa pjesëmarrëse	7.3		
	4 Tituj të huadhënies në njësitë ek. ku ka interesa p. marrëse	7.4		
	5 Tituj të tjerë të mbajtur si aktive afatgjata	7.5		
	6 Tituj të tjerë të huadhënies	7.6		
	▶ Aktivet materiale	8	7,418,296	6,142,827
	1 Toka dhe ndërtesa	8.1	356,255	356,255
	2 Impiante dhe makineri	8.2	3,614,167	4,156,175
	3 Të tjera Instalime dhe pajisje	8.3	1,583,025	1,630,397
	4 Parapagime për aktive materiale dhe në proces	8.4	1,864,850	
	▶ Aktivet biologjike	9		
	▶ Aktive jo materiale:	10	0	0
	1 Koncesione, patenta, licenca, marka tregtare, të drejta	10.1	0	
	2 Emri i Mirë	10.2		
	3 Parapagime për AAJM	10.3		
	▶ Aktive tatimore të shtyra	11	0	0
	▶ Kapitali i nënshkruar i papaguar	12	0	0
II	TOTALI AKTIVEVE AFATGJATA		7,418,296	6,142,827
	AKTIVE TOTALE		75,598,512	99,464,167



Pasqyra e Pozicionit Financiar (Balanci)

Nr	DETYRIMET DHE KAPITALI	Shenimet	2016	2015
▶	Detyrime afatshkurtra:	13	16,299,392	47,230,138
1	Titujt e huamarrjes	13.1		
2	Detyrime ndaj institucioneve të kredisë	13.2	6,936,027	9,950,483
3	Arkëtime në avancë për porosi	13.3		
4	Të pagueshme për aktivitetin e shfrytëzimit	13.4	7,649,534	35,873,873
5	Dëftesa të pagueshme	13.5		
6	Të pagueshme ndaj njësive ekonomike brenda grupit	13.6		
7	Të pagueshme ndaj N.J.E ku ka interesa pjesëmarrëse	13.7		0
8	Të pagueshme ndaj punonjësve	13.8	619,062	845,502
9	Të pagueshme për detyrimet tatimore sigurime shoqerore	13.9	266,445	69,750
10	Të pagueshme për detyrimet tatimore Tap	13.10	828,324	490,530
▶	Të pagueshme për shpenzime të konstatuara	14		
▶	Të ardhura të shtyra	15		
▶	Provizione	16		
	Totali i Detyrimeve afatshkurtera		16,299,392	47,230,138
▶	Detyrime afatgjata:	17	27,321,000	21,810,434
1	Titujt e huamarrjes	17.1		
2	Detyrime ndaj institucioneve të kredisë	17.2	27,321,000	21,810,434
3	Arkëtime në avancë për porosi	17.3		
4	Të pagueshme për aktivitetin e shfrytëzimit	17.4		
5	Dëftesa të pagueshme	17.5		
6	Të pagueshme ndaj njësive ekonomike brenda grupit	17.6		
7	Të pagueshme ndaj N.J.E ku ka interesa pjesëmarrëse	17.7		
8	Të tjera të pagueshme	17.8	0	
▶	Të pagueshme për shpenzime të konstatuara	18		
▶	Të ardhura të shtyra	19		
▶	Provizione:	20	0	0
1	Provizione për pensionet	20.1		
2	Provizione të tjera	20.2		
▶	Detyrime tatimore të shtyra	21		
	Totali i Detyrimeve afatgjata		27,321,000	21,810,434
	DETYRIMET TOTALE		43,620,392	69,040,572
▶	Kapitali dhe Rezervat	22		
▶	Kapitali i Nënshkruar	23	100,000	100,000
▶	Primi i lidhur me kapitalin	24		
▶	Rezerva rivlerësimi	25		
▶	Rezerva të tjera	26	7,406,092	7,406,092
1	Rezerva ligjore	26.1	7,406,092	7,406,092
2	Rezerva statutore	26.2	0	0
3	Rezerva të tjera	26.3		
▶	Fitimi i pashpërndarë	27	22,917,502	22,829,358
▶	Fitim / Humbja e Vitit	28	1,554,526	88,144
	TOTALI I KAPITALIT		31,978,120	30,423,594
	TOTALI I DETYRIMEVE DHE KAPITALIT		75,598,512	99,464,166

Administratori
Mihallaq Pacili



Pasqyra e Performancës
(Pasqyra e të ardhurave dhe shpenzimeve)


Formati 1 – Shpenzimet e shfrytëzimit të klasifikuara sipas natyrës

Nr	Pershkrimi i Elementeve	Shenimet	2016	2015
▶	Të ardhura nga aktiviteti i shfrytëzimit	29	58,296,670	76,896,954
▶	Ndryshimi në inventarin e produkteve të gatshme dhe prodh. në proces	30	0	
▶	Puna e kryer nga njësia ekonomike dhe e kapitalizuar	31		
▶	Të ardhura të tjera të shfrytëzimit	32	2,061,517	
▶	Lënda e parë dhe materiale të konsumueshme	33	-51,052,879	-69,078,079
	1 Lënda e parë dhe materiale të konsumueshme	33.1	-47,714,195	-68,107,590
	2 Të tjera shpenzime	33.2	-3,338,683	-970,489
▶	Shpenzime të personelit	34	-3,443,817	-2,729,932
	1 Paga dhe shpërblime	34.1	-2,951,000	-2,339,273
	2 Shpenzime të sigurimeve shoqërore/shëndetsore (paraqitur veçmas nga shpenzimet për pensionet)	34.2	-492,817	-390,659
▶	Zhvlerësimi i aktiveve afatgjata materiale	35		
▶	Shpenzime konsumi dhe amortizimi	36	-840,777	-326,540
▶	Shpenzime të tjera shfrytëzimi	37	-957,837	-1,915,896
▶	Të ardhura të tjera	38	0	0
	1 Të ardhura nga njësitë ekonomike ku ka interesa pjesëmarrëse (paraqitur veçmas të ardhurat nga njësitë ekonomike brenda grupit)	38.1		
	2 Të ardhura nga investimet dhe huatë e tjera pjesë e aktiveve afatgjata (paraqitur veçmas të ardhurat nga njësitë ekonomike brenda grupit)	38.2		
	3 Interesa të arkëtueshëm dhe të ardhura të tjera të ngjashme (paraqitur veçmas të ardhurat nga njësitë ekonomike brenda grupit)	38.3	0	0
▶	Zhvlerësimi i aktiveve financiare dhe investimeve financiare të mbajtura si aktive afatshkurtra	39		
▶	Shpenzime financiare	40	-2,178,950	-2,547,775
	1 Shpenzime interesi dhe shpenzime të ngjashme (paraqitur veçmas shpenzimet për t'u paguar tek njësitë ekonomike brenda grupit)	40.1	-3	-7,036
	2 Shpenzime të tjera financiare	40.2	-2,178,947	-2,540,739
▶	Pjesa e fitimit/humbjes nga pjesëmarrjet	41		
▶	Fitimi/Humbja para tatimit	42	1,883,928	298,732
▶	Shpenzime të panjohura	43	312,088	1,105,189
▶	Shpenzimi i tatimit mbi fitimin	43	-329,402	-210,588
	1 Shpenzimi aktual i tatimit mbi fitimin	43.1	-329,402	-210,588
	2 Shpenzimi i tatim fitimit të shtyrë	43.2		
	3 Pjesa e tatim fitimit të pjesëmarrjeve	43.3		
▶	Fitimi/Humbja e vitit	44	1,554,526	88,144
▶	Fitimi/Humbja për:	45		
	Pronarët e njësisë ekonomike mëmë	45.1		
	Interesat jo-kontrolluese	45.2		

Pasqyra e të Ardhurave Gjithëpërfshirëse

Nr	Pershkrimi i Elementeve	Shenimet	2016	2015
▶	Fitimi/Humbja e vitit	46	1,554,526	88,144
	Të ardhura të tjera gjithëpërfshirëse për vitin:	46.1		
	Diferencat (+/-) nga përkthimi i monedhës në veprimtari të huaja	46.2		
	Diferencat (+/-) nga rivlerësimi i aktiveve afatgjata materiale	46.3		
	Diferencat (+/-) nga rivlerësimi i aktivet financiare të mbajtura për shitje	46.4		
	Pjesa e të ardhurave gjithëpërfshirëse nga pjesëmarrjet	46.5		
▶	Totali i të ardhurave të tjera gjithëpërfshirëse për vitin	47	0	0
▶	Totali i të ardhurave gjithëpërfshirëse për vitin	48	1,554,526	88,144
▶	Totali i të ardhurave/humbjeve gjithëpërfshirëse për:	49		
	Pronarët e njësisë ekonomike mëmë	49.1		
	Interesat jo-kontrolluese	49.2		

Administratori
Mihallaq Pacili



Pasqyra e Fluksit te Mjeteve Monetare
(metoda indirekte)

	2016	2015
► Fluksi i Mjeteve Monetare nga/(përdorur në) aktivitetin e shfrytëzimit		
<i>Fitim / Humbja e vitit</i>	1,554,526	88,144
<i>Rregullimet për shpenzimet jomonetare:</i>		
<i>Shpenzimet financiare jomonetare</i>		
<i>Shpenzimet për tatimin mbi fitimin jomonetar</i>	0	
<i>Shpenzime konsumi dhe amortizimi</i>	840,777	326,540
<i>Zhvlerësimi i aktiveve afatgjata materiale</i>	0	
<i>Fluksi i mjeteve monetare i përfshirë në aktivitetet investuese:</i>		
<i>Vlera Kontabel e aktiveve afatgjata te shitura</i>	87,737	
<i>Ndryshimet në aktivet dhe detyrimet e shfrytëzimit:</i>	2,527,262	2,347,189
<i>Rënie/(rritje) në të drejtat e arkëtueshme dhe të tjera</i>	-621,591	210,588
<i>Rënie/(rritje) në inventarë</i>	-4,376,518	92,593
<i>Rritje/(rënie) në detyrimet e pagueshme</i>	-30,704,306	-19,518,848
<i>Rritje/(rënie) në detyrime për punonjësit</i>	-226,440	268,903
Mjete monetare neto nga/(përdorur në) aktivitetin e shfrytëzimit	-30,918,553	-16,184,891
► Fluksi i Mjeteve Monetare nga/(përdorur në) aktivitetin e investimit		
<i>Para neto të përdorura për blerjen e filialeve</i>		
<i>Para neto të arkëtuara nga shitja e filialeve</i>		
<i>Pagesa për blerjen e aktiveve afatgjata materiale</i>	-2,203,983	-1,619,305
<i>Arkëtime nga shitja e aktiveve afatgjata materiale</i>		
<i>Pagesa për blerjen e investimeve të tjera</i>		
<i>Arkëtime nga shitja e investimeve të tjera</i>		
<i>Dividentë të arkëtuar</i>		
Mjete monetare neto nga/(përdorur në) aktivitetin e investimit	-2,203,983	-1,619,305
► Fluksi i Mjeteve Monetare nga/(përdorur në) aktivitetin e financimit		
<i>Arkëtime nga emetimi i kapitalit aksionar</i>		
<i>Arkëtime nga emetimi i aksioneve të përdorura si kolateral</i>		
<i>Hua të arkëtuara</i>	5,510,566	882,328
<i>Pagesa e kostove të transaksionit që lidhen me kreditë dhe huatë</i>		
<i>Riblerje e aksioneve të veta</i>		
<i>Pagesa e aksioneve të përdorura si kolateral</i>		
<i>Pagesa e huave</i>		
<i>Pagesë e detyrimeve të qirasë financiare</i>	0	
<i>Interes i paguar</i>		
<i>Dividendë të paguar Pakesim humbje)</i>		
Mjete monetare neto nga/(përdorur në) aktivitetin e financimit	5,510,566	882,328
Rritje/(rënie) neto në mjete monetare dhe ekui. të mjeteve monetare	-27,611,970	-16,921,868
Mjete monetare dhe ekuivalentë të mjeteve monetare më 1 janar 2016	65,287,329	72,258,713
<i>Efekt i luhatjeve të kursit të këmbimit të mjeteve monetare</i>		
Mjete monetare dhe ekui. të mjeteve monetare më 31 dhjetor 2016	37,675,358	55,336,845

Administratori
Mihallaq Pacili



PACILI SHPK
NIPT: J64103089I

Pasqyra e Ndryshimeve në Kapitalin Neto

	Kapitali i nënshkruar	Primi i lidhur me kapitalin	Rezerva Rivlerësimi	Rezerva Ligjore	Rezerva Statutore	Rezerva të tjera	Fitimet e Pashpërndarë	Fitim / Humbja e vitit	Totali	Interesa Jo-Kontrollues	Totali
▲ Pozicioni financiar i rideklaruar më 31 dhjetor 2015	100,000	0	0	0	7,406,092	0	22,917,501		30,423,593	0	30,423,593
▲ Pozicioni financiar i rideklaruar më 1 janar 2016	100,000	0	0	0	7,406,092	0	22,917,501		30,423,593	0	30,423,593
Totali i të ardhura gjithëpërfshirëse për vitin:											
Fitimi / Humbja e vitit								1,554,526	1,554,526		1,554,526
Të ardhura të tjera gjithëpërfshirëse:											
Të ardhura totale gjithëpërfshirëse për vitin:											
Transaksionet me pronarët e njësisë ekonomike të njohura direkt në kapital:	0								0		0
Emetimi i kapitalit të nënshkruar	0			0					0		0
Dividendë të paguar (Pakesim Humbje)									0		0
Totali i transaksioneve me pronarët e njësisë ekonomike									0		0
▲ Pozicioni financiar më 31 dhjetor 2016	100,000	0	0	0	7,406,092	0	22,917,501	1,554,526	31,978,119	0	31,978,119

Administratori
Mihallaq Pacili



SHENIMET SHPJEGUESE

Sqarim:

Dhënia e shënimeve shpjeguese në këtë pjesë është e detyrueshme sipas SKK 2 i permiresuar. Plotesimi i te dhenave të kësaj pjese duhet të bëhet sipas kërkesave dhe strukturës standarte të percaktuara ne SKK 2 te permiresuar. Rradha e dhenies se spjegimeve duhet te jete :

- a) Informacion i përgjithshëm dhe politikat kontabël
- b) Shënime të shpjegojnë zërat e ndryshëm të pasqyrave financiare
- c) Shënime të tjera shpjeguese

A I Informacion i përgjithshëm

- 1 Kuadri ligjor: Ligjit 9228 dt 29.04.2004 "Per Kontabilitetin dhe Pasqyrat Financiare"
- 2 Kuadri kontabel i aplikuar : Stndartet Kombetare te Kontabilitetit ne Shqiperi.(SKK 2;)
- 3 Baza e pergatitjes se PF : Mbi bazen e konceptit te materialitetit.(SSK 1, 1-3)
- 4 Parimet baze per pergatitjen e Pasqyrave Financiare: (SKK 1; 40 - 90)
 1. Parimi i njesise ekonomike: mban ne llogarite e saj aktivet,detyrimet dhe transakcionet ekonomike te veta.
 2. Parimi i vijimesise: veprimtaria ekonomike e njesise sone raportuse eshte e siguruar duke mos pasur ne plan ose nevojte nderprerjen e aktivitetit te saj.
 3. Kompensimi: midis nje aktivit dhe nje pasivi nuk ka , ndersa midis te ardhurave dhe shpenzimeve ka vetem ne rastet qe lejohen nga SKK.
 4. Kuptushmeria e Pasqyrave Financiare eshte realizuar ne masen e plote per te gene te qarta dhe te kuptushme per perdorues te jashtem qe kane njohuri te pergjitheshme te mjaftueshme ne fushen e kontabilitetit.
 5. Materialiteti eshte vleresuar nga ana jone dhe ne baze te tij Pasqyrat Financiare jane hartuar vetem per zera materiale.
 6. Besushmeria per hartimin e Pasqyrave Financiare eshte e siguruar pasi nuk ka gabime materiale duke zbatuar parimet e meposhteme :
 - Parimin e paraqitjes me besnikeri
 - Parimin e perpariesise se permbajtjes ekonomike mbi formen ligjore
 - Parimin e paaneshmerise pa asnje influencim te qellimshem
 - Parimin e maturise pa optimizem te teperuar,pa nen e mbivleresim te qellimshem
 - Parimin e plotesise duke paraqitur nje pamje te vertete e te drejte te PF.
 - Parimin e qendrushmerise per te mos ndryshuar politikat e metodat kontabel
 - Parimin e krahasushmerise duke siguruar krahasimin midis dy periudhave.

A II Politikat kontabël

Per percaktimin e kosos se inventareve eshte zgjedhur metoda "FIFO" (hyrje e pare , dalje e pare.(SKK 4:)

Vleresimi fillestar i nje elementi te AAM qe ploteson kriteret per njohje si aktiv ne bilanc eshte vleresuar me kosto. (SKK 5;)

Per prodhimin ose krijimin e AAM kur kjo financohet nga nje hua,kostot e huamarrjes (dhe interesat) eshte metoda e kapitalizimit ne koston e aktivit per periudhen e investimit.(SKK 5:)


Per vleresimi i mepaseshem i AAM eshte zgjedhur modeli i kosos duke i paraqitur ne bilanc me kosto minus amortizimin e akumuluar. (SKK 5;)

Per llogaritjen e amortizimit te AAM (SKK 5:) njesia jone ekonomike ka percaktuar si metode te amortizimit te A.Agj.M metoden e amortizimit mbi bazen e vlefes se mbetur ndersa normat e amortizimit jane perdorur te njellojta me ato te sistemit fiskal ne fuqi dhe konkretisht :

Shoqeria per mjetet e transportit ka llogaritur amortizim me normen 20%, ndersa per aktivet e tjera norma e amortizimit eshte 10%.

B Shënimet qe shpjegojnë zërat e ndryshëm të pasqyrave financiare

Nr she	Nr. Llogar.	Emertimi i Llogarise	Monedha	Debi	Kredi
1.1	51213	PCB Linje kredie ne lek	LEK	100,000	
	51214	Alpha Bank ne lek	LEK	685	
	51216	NBG Llogari kredie ne lek	LEK	140	
	51217	BKT ne lek	LEK	6,741	
	51218	SGA Bank ne lek	LEK	15	
	51219	Intesa San Paolo Bank ne Lek	LEK		4,340
	51248	Alpha Bank ne Euro	EUR	115	
				103,356	
1.2	5311	Vlera monetare, në lekë	LEK	37,572,002	
3.1	4111	Klient per MPSH ne lek	LEK	9,857,691	
3.5	4471	Pag Teper ne Zhdoganime	LEK	2,317	
	4472	Detyrime Doganore ne Proces Gjyqesor	LEK	1,011,008	
				1,013,325	
4.1	311	Materiale të para	LEK	10,646,028	
	312	Materiale të tjera	LEK	10,225	
	3123	Materialë ndihmës	LEK	68,956	
	3127	Materiale të tjera	LEK	475,298	
	327	Inventar i imet	LEK	775,088	
				11,975,595	
4.4	35	Mallra	LEK	7,658,247	
8.1	212	Ndërtesa	LEK	740,300	
	2812	Për ndërtesat	LEK		384,045
				356,255	
8.2	2131	Instalime e Pajisje Specifike	LEK	1,760,479	
	2134	Makineri e Paisje Pune	LEK	1,148,240	
	215	Mjete transporti	LEK	8,939,641	
	28131	AA per Instalime e Paisje Specifike	LEK		460,749
	28134	AA per Paisje dhe Vegla	LEK		930,754
	2815	Për mjetet e transportit	LEK		6,842,691
				3,614,167	
8.3	2181	Mobilje dhe pajisje zyre	LEK	1,038,028	
	2182	Pajisje informative	LEK	1,138,234	
	28181	Për të tjera AA materiale	LEK		137,236
	28182	AA per Paisjet Informatike	LEK		456,002
				1,583,025	
8.4	2312	Investim ne proces Karburanti	LEK	1,864,850	



13.2	4613	Kredi afat shkurter ne PCB nr 096	LEK		514,724
	51211	Pro Credit Bank ne Lek	LEK		6,421,303
					6,936,027

13.4	4011	Furnitor per MPSH ne lek	LEK		7,854,207
	4012	Furnitor per MPSH ne Euro	EUR	204,673	
					7,649,534

13.8	421	Paga dhe shpërblime	LEK		619,062
------	-----	---------------------	-----	--	----------------

13.9	431	Sigurime shoqërore dhe shëndetsore	LEK		266,445
------	-----	------------------------------------	-----	--	----------------

13.10	444	Tatim mbi fitimin	LEK		293,757
	4457	Shteti – TVSH e pagueshme	LEK		534,567
					828,324

17.2	46812	Linje Kredie ne PCB2	LEK		5,000,000
	46816	Kredi AfatGjate ne PCB lek nr 103	LEK		22,321,000
					27,321,000

23	101	Kapitali i paguar	LEK		100,000
----	-----	-------------------	-----	--	----------------

26.1	1071	Rezerva ligjore	LEK		7,406,092
------	------	-----------------	-----	--	------------------

27	108	Fitimi/Humbja e pashpërndarë	LEK		22,917,502
----	-----	------------------------------	-----	--	-------------------



29	701	Shitje e produkteve të gatshëm	LEK		278,046
	7041	Sherbim Hotelerie	LEK		5,089,583
	705	Shitje mallrash	LEK		52,929,041
					58,296,670
32	70711	Shitje materiale të para	LEK		30,000
	7221	AAGJ Karburant	LEK		1,864,850
	77215	Të ardhura nga shitja e aktiveve afatgjatë	LEK		166,667
					2,061,517
33.1	6011	Blerje materiale të para	LEK	2,445,629	
	60124	Lëndë djegëse	LEK	177,417	
	605	Blerje/Shpenzime mallrash, shërbimesh	LEK	45,091,150	
				47,714,195	
33.2	6042	Energji... për shitjet (njësi, frigoriferë...)	LEK	372,820	
	6044	Blerje uje	LEK	9,617	
	6081	Blerje karburant	LEK	1,406,215	
	6082	Blerje detergjent	LEK	1,462,009	
	6083	Blerje materiale letre	LEK	88,023	
				3,338,683	
34.1	641	Pagat dhe shpërblimet e personelit	LEK		2,951,000
34.2	644	Sigurimet shoqërore dhe shëndetsore	LEK		492,817
36	68131	Për instalime, makineri pajise për prodhim, m	LEK	98,837	
	68134	Për instalime teknike, makineri, pajisje, instur	LEK	44,914	
	6815	Shpenz amortiz për mjetet e transportit	LEK	533,987	
	68181	Për të tjera AA materiale	LEK	87,236	
	68182	Për të tjera AA materiale	LEK	75,803	
				840,777	
37	6164	Sigurim TPL per mjetet e Transportit	LEK	44,240	
	6165	Sigurim Kartoni Jeshil	LEK	5,480	
	6181	Kontrolle te Ndryshme Ligjore	LEK	94,992	
	6261	Telefon Fix + Internet	LEK	29,676	
	6262	Telefona Mobile	LEK	91,663	
	628	Shpenzime për shërbimet bankare	LEK	122,120	
	634	Taksa dhe tarifa vendore	LEK	159,990	
	6351	Takse Televizori	LEK	2,400	
	657	Gjoha dhe dëmshpërblime	LEK	135,474	
	6571	Gjoha nga KLSH	LEK	176,614	
	6582	Blerje Dokumenta Tatimor	LEK	7,452	
	67215	Vlera kontabel e aktive afatgjata te shitura	LEK	87,737	
				957,837	
	40.1	669	Humbje nga këmbimet dhe perktimet valuto	LEK	4,257
769		Fitim nga kembimet valutore	LEK		4,254
					3
40.2	6671	Interesat e overdraftit	LEK	509,544	
	6672	Interesat e kredise Afatgjate ne PCB 103	LEK	1,330,885	
	6673	Interesat e kredise Afat shkurter 096	LEK	136,903	
	6674	Interesat e linjes	LEK	147,321	
	6675	Interesat e kredise 995	LEK	54,295	
				2,178,947	
SHPNJ	657	Gjoha dhe dëmshpërblime	LEK	135,474	
	6571	Gjoha nga KLSH	LEK	176,614	
				312,088	
43.1	69	Tatimi mbi fitimin	LEK		329,402

SHENIMET SHPJEGUESE

C Shënime të tiera shpjeguese

Ngjarje te ndodhura pas dates se bilancit per te cilat behen rregullime.

Gabime materiale te ndodhura ne periudhat kontabel te mepareshme te konstatuara gjate periudhes rraportuese dhe qe kerkohet korigjim nuk ka.

Hartuesi i Pasqyrave Financiare

(Olga Pauli)

Per Drejtimin e Njesise Ekonomike

(Mirko Bog Joci)