

Emertimi dhe Forma ligjore

NIPT -i

Adresa e Selise

Data e krijimit

Nr. i Regjistrit Tregetar

Veprimtaria Kryesore

ALBAKONTROLL SHPK

K 51325001 V

Rruga Pashko Vasa, Vila nr. 2

TIRANE

24.01.2005

Tregeti Sherbime Telefonike

Agjensi Doganore

PASQYRAT FINANCIARE

(Ne zbatim te Standartit Kombetar te Kontabilitetit Nr.2 dhe
Ligjit Nr. 9228 Date 29.04.2004 Per Kontabilitetin dhe Pasqyrat Financiare)

Viti 2012

Pasqyra Financiare jane individuale

Pasqyra Financiare jane te konsoliduara

Pasqyra Financiare jane te shprehura ne

Pasqyra Financiare jane te rumbullakosura ne

PO

JO

LEKE

LEKE

Periudha Kontabel e Pasqyrave Financiare

Nga 01.01.2012

Deri 31.12.2012

Data e mbylljes se Pasqyrave Financiare

31.03.2012


Shoqëria "ALBAKONTROLL" Shpk

NIPT: K 51325001 V

Pasqyrat Financiare te Vitit 2012

Leke


	AKTIVET	Shenime	2012	2011
I	AKTIVET AFATSHKURTRA			
1	Aktive monetare		15,137,847	15,094,660
(i)	Depozita ne banke dhe llogari te tjera	512	14,963,139	15,094,660
(ii)	Para ne dore (Arka)	531	174,708	
2	Derivative dhe aktive te mbajtura per tregt.			
(i)	- Derivativet			
(ii)	- Aktivet e mbajtura per tregetim			
	Totali 2		-	-
3	Aktive te tjera financiare afatshkurtra			
(i)	Llogari/Kerkesa te arketueshme(klient)	411	3,218,220	1,858,399
(ii)	Llogari/Kerkesa te tjera te arketueshme	444	765,082	
(iii)	Instrumenta te tjera borxhi	467	2,193,009	2,175,100
(iv)	Investime te tjera financiare			
	Totali 3		6,176,311	4,033,499
4	Inventari			
(i)	Lendet e para			
(ii)	Prodhim ne proces			
(iii)	Produkte te gatshme			
(iv)	Mallra per shitje		20,335,870	16,908,811
(v)	Te tjera inventar			
(vi)	Parapagesat per furnizime	418	125,900	
	Totali 4		20,461,770	16,908,811
5	Aktivet biologjike afatshkurtra			
6	Aktivet afatshkurtra te mbajtura per shitje		1,551,667	
7	Parapagimet dhe shpenzimet e shtyra	486	2,256,100	2,634,343
	Totali i Aktiveve Afatshkurtra (I)		45,583,695	38,671,313
II	Aktivet afatgjata			
1	Investimet financiare afatgjata			
(i)	Pjesmarrje te tjera ne njesi te kontrolluara			
(ii)	Aksione dhe investime te tjera ne pjesemarrje			
(iii)	Aksione dhe letra te tjera me vlere			
(iv)	Llogari/Kerkesa te arketueshme afatgjata			
	Totali 1		-	-
2	Aktive afatgjata materiale			
(i)	Toka			
(ii)	Ndertesa (me vl.kontab.)			
(iii)	Makineri dhe pajisje (me vl.kontab.)	213	863,950	
(iv)	Mjete transporti	215	13,644,821	9,318,291
(v)	Aktive te tjera afatgjata materiale (me vl.kontab.)	2181, 2182, 2188	1,926,343	1,308,249
	Totali 2		16,435,114	10,626,540
3	Aktivet biologjike afatgjata			
4	Aktivet afatgjata jomateriale			
(i)	Emri i mire			
(ii)	Shpenzimet e zhvillimit			
(iii)	Aktive te tjera afatgjata jomateriale		55,430	55,430
	Totali 4		55,430	55,430
5	Kapital aksionar i papaguar			
6	Aktive te tjera afatgjata			
	Totali i Aktiveve Afatgjata (II)		16,490,544	10,681,970
	TOTALI I AKTIVEVE (I + II)		62,074,239	49,353,283



Pasqyrat Financiare te Vitit 2012

Leke

	PASIVET DHE KAPITALI	Shenime	2012	2011
I	PASIVET AFATSHKURTRA			
1	Derivativet			
(i)	- Derivativet			
(ii)	- Aktivitet e mbajtura per tregetim			
2	Huamarrjet			
(i)	Huat dhe obligacionet afatshkurtra (Overdraft)			
(ii)	Kthimet/Ripagesat e huave afatgjata			
(iii)	Bono te konvertueshme			
	Totali 2		-	-
3	Huat dhe parapagimet			
(i)	Te pagueshme ndaj furnitoreve	401	11,233,718	7,202,797
(ii)	Te pagueshme ndaj punonjesve	421	6,117,478	1,164,154
(iii)	Detyrime tatimore sig.shoq,	431	206,609	149,795
(iv)	Detyrime tatimore TAP	442	124,218	112,331
(v)	Detyrime tatimore Tatim fitimi	444		271,852
(vi)	Detyrime tatimore TVSH	445	364,301	333,563
(vii)	Detyrime tatimore Tatim ne burim	449		225,900
(viii)	Debitorë dhe kreditorë te tjere	467	6,789,000	6,500,000
(ix)	Hua te tjera,Ortaku	455	13,726,484	17,031,718
(x)	Parapagimet te arketuara			
	Totali 3		38,561,808	32,992,110
4	Grantet dhe te ardhurat e shtyra			
5	Provizionet afatshkurtra			
	Totali i pasiveve afatshkurtra (I)		38,561,808	32,992,110
II	PASIVET AFATGJATA			
1	Huat afatgjata			
(i)	Hua, bono dhe detyrime nga qiraja financiare	460	2,602,834	
(ii)	Bonot e konvertueshme			
	Totali 1		2,602,834	-
2	Huamarrje te tjera afatgjata			
3	Provizionet afatgjata			
4	Grantet dhe te ardhurat e shtyra			
	Totali i pasiveve afatgjata (II)		2,602,834	-
	TOTALI I PASIVEVE (I + II)		41,164,642	32,992,110
III	KAPITALI			
1	Aksionet e pakices (perdoret vetem ne pasqyrat			
2	Kapitali qe i perket aksionereve te shoqerise			
3	Kapitali aksionar	101	15,000,000	100,000
4	Primi i aksionit			
5	Njesite ose aksionet e thesarit (negative)			
6	Rezerva statusore			
7	Rezerva ligjore		815,000	
8	Rezerva te tjera		546,173	
9	Fitimet e pashperndara			8,547,359
10	Fitimi (Humbja) e vitit financiar	121	4,548,424	7,713,814
11	Totali i Kapitalit (III)		20,909,597	16,361,173
	TOTALI I DETYRIMEVE DHE KAPITALIT (I, II, III)		62,074,239	49,353,283




Shoqëria "ALBAKONTROLL" Shpk

NIPT: K 51325001 V

Pasqyra e te ardhurave dhe shpenzimeve Viti 2012

(Bazuar ne klasifikimin e Shpenzimeve sipas Natyres)

Nr	Pershkrimi i elementeve	Viti 2012	Viti 2011
1	Shitjet neto	364,959,464	287,646,917
2	Te ardhura te tjera nga veprimtaria e shfrytezimit		716,667
3	Ndryshimet ne inventarin e produkteve te gateshme dhe prodhimet ne proces		
4	Materialet e konsumuara	(318,420,370)	(246,236,515)
5	Kosto e punes	(18,841,599)	(10,342,904)
	- pagat e personelit	(17,493,618)	(9,258,962)
	- te tjera personeli		(274,500)
	- shpenzimet per sigurimet shoqerore dhe shendetesore	(1,347,981)	(809,442)
6	Amortizimi dhe zhvleresimet	(2,986,684)	(1,043,158)
7	Shpenzime te tjera	(19,223,627)	(21,820,187)
8	Totali i shpenzimeve (shuma 4-7)	(359,472,280)	(279,442,764)
9	Fitimi apo humbja nga veprimtaria kryesore (1+2+/-3-8)	5,487,184	8,920,820
10	Te ardhura dhe shpenzimet financiare nga njesite e kontrolluara		
11	Te ardhurat dhe shpenzimet financiare nga pjesemarrjet		
12	Te ardhurat dhe shpenzimet financiare		
12.1	Te ardhurat dhe shpenzimet financiare nga investime te tjera financiare afatgjata		
12.2	Te ardhurat dhe shpenzimet nga interesi	(272,618)	(195,218)
12.3	Fitimet (humbjet) nga kursi i kembimit	159,633	
12.4	Te ardhura dhe shpenzime te tjera financiare		104,507
13	Totali i te ardhurave dhe shpenzimeve financiare (12.1+/-12.2+/-12.3+/-12.4)	(112,985)	(90,711)
14	Fitimi (humbja) para tatimit (9+/-13)	5,374,199	8,830,109
	Shp.te pa zbritshme	2,883,560	2,332,846
15	Shpenzimet e tatimit mbi fitimin	825,776	1,116,296
16	Fitimi/humbja neto e vitit financiar (14-15)	4,548,424	7,713,814




Pasqyrat financiare per periudhen ushtrimore qe mbyllet me 31.12.2012

Shumat shprehen ne leke, perndryshe shkruhet

3. Pasqyra e Flukseve Monetare per Periudhen 1 Janar deri me 31 Dhjetor 2012

Nr	Pasqyra e fluksit monetar - Metoda Direkte	Shenime	2012	2011
	Fluksi monetar nga veprimtarite e shfrytezimit		7,317,893	11,554,011
	MM te arketuara nga klientet		376,385,346	287,646,917
	MM te paguara ndaj furnitoreve dhe punonjesve		(367,476,595)	(275,283,464)
	MM te ardhura nga veprimtaria			
	Interes I paguar gjoha			
	Tatim mbi fitimin I paguar		(1,590,858)	(809,442)
	<i>MM neto nga veprimtarite e shfrytezimit</i>			
	Fluksi monetar nga veprimtarite investuese		-7,434,340	-10,096,395
	Blerja e shoqerise se kontrolluar X minus parate e arketuara			
	Blerje Aktivesh Afatgjata Materiale		-7,161,722	-10,096,395
	Te ardhura nga shitja e pajisjeve			
	Interes I arketuar		-272,618	
	Dividentet e arketuar			
	<i>MM neto te perdorura ne veprimtarine investuese</i>			
	Fluksi monetar nga aktivitetet financiare		159,633	0
	Te ardhura nga emetimi I kapitalit aksionar			
	Te ardhura nga huamarrje afatgjata			
	Pagesat e detyrimeve te qerases financiare			
	Humbje nga kembimet valutore		159,633	
	Dividende te paguar			
	<i>MM neto e perdorur ne veprimtarite financiare</i>			
	Rritja/Renia neto e mjeteve monetare		43,186	1,457,616
	Mjetet monetare ne fillim te periudhes kontabel		15,094,660	13,637,044
	Mjetet monetare ne fund te periudhes kontabel		15,137,846	15,094,660



Shoqeria "ALBAKONTROLL" Shpk
NIPT: K 51325001 V

Pasqyra e levizjeve ne kapitalet e veta per Vitin 2012

	Kapitali aksionar qe i perket aksionareve te shoqerise meme										Shuma te parashik per rreziqe	Totali
	Kapitali aksionar	Primi i aksionit	Aksione te thesarit	Rezerva statutore dhe ligjore	Rez. Konvert te monedh te huaja	Fitimi i pa shperndare	Rezerva tjera	Fonde te tjera te vetat				
Pozicioni me 31 dhjetor 2010	100,000					8,547,359	0	0	0	0	0	8,647,359
Efektet e ndryshimeve ne politikat kontabel												0
Pozicioni i rregulluar												0
Efektet e ndryshimit te kurseve te kembimit gjate konsolidimit												0
Totali I te ardhurave apo I shpenzimeve, ae nuk jane njohur ne pasqyren e te ardhurave dhe												0
Fitimi neto i vitit financiar						7,713,814						7,713,814
Dividentet e paguar												0
Trasferime ne rezerven e detyrshme statutore												0
Emetimi i kapitalit aksionar												0
Pozicioni me 31 dhjetor 2011	100,000	0	0	0	0	16,261,173	0	0	0	0	0	16,361,173
Efektet e ndryshimit te kurseve te kembimit gjate konsolidimit												0
Totali I te ardhurave apo I shpenzimeve, ae nuk jane njohur ne pasqyren e te ardhurave dhe												0
Fitimi neto i periudhes kontabel						4,548,424						4,548,424
Dividentet e paguar / deklaruar												0
Zmadhim i kapitalit aksionar	14,900,000					-14,900,000						0
Trasferime ne rezerven e detyrshme statutore				815,000		-1,361,173	546,173					0
Zmadhim I fondit te zhvillimit												0
Aksione te thesarit te riblera												0
Rezerva rivleresimi i AAGJ												0
Trasferime ne rezerven e detyrshme statutore												0
Terheqje kapitali per zvogelim												0
Pozicioni me 31 dhjetor 2012	15,000,000	0	0	815,000	0	4,548,424	546,173	0	0	0	0	20,909,597

