

PASQYRAT FINANCIARE TE SHOQERISE “IVA ELEKTRONIK”

NIPT: J61912013U

PERIUDHA KONTABEL : 01 JANAR 2016 DERI NE 31 DHJETOR 2016

DATA E PLOTESIMIT TE PASQYRAVE FINANCIARE: MARS 2017

PASYQRA PERMBLEDHESE

Pasqyra permbledhese.....	2
Pasqyra e Pozicionit Financiar - AKTIVI.....	3
Pasqyra e Pozicionit Financiar – Detyrimet dhe kapitalet e veta.....	4-5
Pasqyra e performances financiare.....	6-7
Pasqyra e te ardhurave gjithperfshirese.....	7
Pasqyra e Fluksit Monetar.....	8
Pasqyra e Kapitaleve te Veta.....	9

SHENIMET MBI PASQYRAT FINANCIARE

1. Informacion i pergjithshem.....	10
2. Baza e pergatitjes se pasqyrave financiare.....	10-11
3. Mjetet monetare.....	11
4. Te drejta te arketueshme nga aktiviteti I shfrytezimit.....	11-14
5. Kerkesa te tjera te arketueshme.....	14
6. Mallra per rishitje.....	14-16
7. Aktivitet Afatgjata Materiale.....	16
8. Te pagueshme per aktivitetin e shfrytezimit.....	17
9. Te pagueshme per detyrimet tatimore.....	17
10. Arketime ne avance per porosi.....	17
11. Te ardhurat nga aktiviteti I shfrytezimit.....	17
12. Ndryshimet ne inventar.....	17
13. Materiale te konsumuara.....	17
14. Shpenzimet ndaj personelit.....	18
15. Amortizimet per Aktivitet Afatgjata Materiale.....	18
16. Shpenzime te tjera nga aktiviteti I shfrytezimit.....	18-19
17. Shpenzime te tjera financiare.....	19
18. Fitimi I vitit.....	19

PASQYRAT PLOTESUESE

1. Aktivitet Afatgjata Materiale.....	20
2. Mjetet e Transportit ne pronesi te kompanise.....	21
3. Deklarate.....	22

PASQYRA E POZICIONIT FINANCIAR
AKTIVET

Nr	A K T I V E T	Shenime	31.12.2016	31.12.2015
	Aktivitet Afatshkurtra			
	▶ Aktivitet monetare		246,875,446	200,811,355
	▶ Investime		-	-
	▶ Të drejta të arkëtueshme		14,961,827	10,723,316
	1 <i>Nga aktiviteti i shfrytëzimit</i>		8,895,660	10,722,019
	2 <i>Nga njësitë ekonomike brenda grupit</i>		-	-
	3 <i>Nga njësitë ekonomike ku ka interesa pjesëmarrëse</i>			
	4 <i>Të tjera</i>		6,066,167	1,297
	5 <i>Kapital i nënshkruar i papaguar</i>			
	▶ Inventarët		16,062,561	18,651,006
	1 <i>Lëndë e parë dhe materiale të konsumueshme</i>		-	-
	2 <i>Prodhime në proces dhe gjysëmprodukte</i>		-	-
	3 <i>Produkte të gatshme</i>		-	-
	4 <i>Mallra</i>		16,062,561	18,651,006
	5 <i>Aktive Biologjike (Gjë e gjallë në rritje e majmëri)</i>		-	-
	6 <i>AAGJM të mbajtura për shitje</i>		-	-
	7 <i>Parapagime për inventar</i>		-	-
	▶ Shpenzime të shtyra			-
	▶ Të arkëtueshme nga të ardhurat e konstatuara			
I	TOTALI AKTIVEVE AFATSHKURTRA		277,899,833	230,185,677
	Aktivitet Afatgjata			
	▶ Aktive financiare			
	1 <i>Tituj pronësie në njësitë ekonomike brenda grupit</i>			
	2 <i>Tituj të huadhënies në njësitë ekonomike brenda grupit</i>			
	▶ Aktivitet materiale		11,583,794	6,460,779
	1 <i>Toka dhe ndërtesa</i>		7,068,780	805,370
	2 <i>Impiante dhe makineri</i>		201,347	258,727
	3 <i>Të tjera Instalime dhe pajisje</i>		4,313,666	5,396,681
	4 <i>Parapagime për aktive materiale dhe në proces</i>			
	▶ Aktivitet biologjike			
	▶ Aktive jo materiale:			
	1 <i>Koncesione, patenta, licenca, marka tregtare, të drejta dhe aktive të ngjashme</i>			
	2 <i>Emri i Mirë</i>			
	3 <i>Parapagime për AAJM</i>			
	▶ Aktive tatimore të shtyra		-	-
	▶ Kapitali i nënshkruar i papaguar		-	-
II	TOTALI AKTIVEVE AFATGJATA		11,583,794	6,460,779
	AKTIVE TOTALE		289,483,627	236,646,455

**Pasqyrat e pozicionit financiar
Detyrimet dhe kapital**

N r	DETYRIMET DHE KAPITALI	Shenime	31.12.2016	31.12.2015
	► Detyrime afatshkurtra:		2,166,753	18,471,441
1	<i>Titujt e huamarrjes</i>			
2	<i>Detyrime ndaj institucioneve të kredisë</i>			
3	<i>Arkëtime në avancë për porosi</i>		320,731	571,119
4	<i>Të pagueshme për aktivitetin e shfrytëzimit</i>		292,626	1,183,593
5	<i>Dëftesa të pagueshme</i>			
6	<i>Të pagueshme ndaj njësive ekonomike brenda grupit</i>		-	-
7	<i>Të pagueshme ndaj njësive ekonomike ku ka interesa pjesëmarrëse</i>			
8	<i>Të pagueshme ndaj punonjësve dhe sigurimeve shoqërore/shëndetsore</i>		177,026	174,638
9	<i>Të pagueshme për detyrimet tatimore</i>		1,376,370	16,542,091
10	<i>Të pagueshme për detyrimet ndaj ortakut</i>		-	-
	► Të pagueshme për shpenzime të konstatuara		-	-
	► Të ardhura të shtyra		-	-
	► Provizione			
	Totali i Detyrimeve afatshkurtera		2,166,753	18,471,441
	► Detyrime afatgjata:		-	-
1	<i>Titujt e huamarrjes</i>			
2	<i>Detyrime ndaj institucioneve të kredisë</i>			
3	<i>Arkëtimet në avancë për porosi</i>			
4	<i>Të pagueshme për aktivitetin e shfrytëzimit</i>		-	-
5	<i>Dëftesa të pagueshme</i>			
6	<i>Të pagueshme për detyrimet ndaj ortakut</i>		-	-
	► Të pagueshme për shpenzime të konstatuara			
	► Të ardhura të shtyra			
	► Provizione:			
1	<i>Provizione për pensionet</i>			
2	<i>Provizione të tjera</i>			
	► Detyrime tatimore të shtyra			
	Totali i Detyrimeve afatgjata		-	-

PASQYRAT FINANCIARE IVA ELEKTRONIK

VITI 2016

DETYRIMET TOTALE			
		2,166,753	18,471,441
▶	Kapitali dhe Rezervat		
▶	Kapitali i Nënshkruar	4,084,943	4,084,943
▶	Primi i lidhur me kapitalin		
▶	Rezerva rivlerësimi	6,303,678	-
▶	Rezerva të tjera	25,000	25,000
	1 Rezerva ligjore	25,000	25,000
	2 Rezerva statutore		
	3 Rezerva nga rivlerësimi		
▶	Fitimi i pashpërndarë	214,065,071	93,202,911
▶	Fitim / Humbja e Vitit	62,838,182	120,862,160
	Totali i Kapitalit	287,316,874	218,175,014
	TOTALI I DETYRIMEVE DHE KAPITALIT	289,483,627	236,646,455



PASQYRA E PERFORMANCES FINANCIARE
(Bazuar ne klasifikimin e te ardhurave dhe shpenzimeve sipas natyres)

N r	Pershkrimi i Elementeve	Shenime	Viti 2016	Viti 2015
▶	Të ardhura nga aktiviteti i shfrytëzimit		154,230,908	322,388,730
▶	Ndryshimi në inventarin e produkteve të gatshme dhe prodhimit në proces		(2,588,413)	12,461,533
▶	Puna e kryer nga njësia ekonomike dhe e kapitalizuar			
▶	Të ardhura të tjera të shfrytëzimit		-	-
▶	Lënda e parë dhe materiale të konsumueshme		(38,787,522)	(152,203,580)
1	Lënda e parë dhe materiale të konsumueshme		(38,787,522)	(152,203,580)
2	Të tjera shpenzime			
▶	Shpenzime të personelit		(11,005,051)	(12,957,423)
1	Paga dhe shpërblime		(9,678,281)	(11,710,399)
2	Shpenzime të sigurimeve shoq/shënd (paraqitur veçmas nga shp për pensionet)		(1,326,770)	(1,247,024)
3	Te tjera personeli			
▶	Zhvlerësimi i aktiveve afatgjata materiale		-	-
▶	Shpenzime konsumi dhe amortizimi		(1,180,663)	(1,480,605)
▶	Shpenzime të tjera shfrytëzimi		(25,456,014)	(25,008,164)
▶	Të ardhura të tjera		-	-
1	Të ardhura nga njësitë ekonomike ku ka interesa pjesëmarrëse (paraqitur veçmas të ardhurat nga njësitë ekonomike brenda grupit)			
2	Të ardhura nga investimet dhe huatë e tjera pjesë e aktiveve afatgjata (paraqitur veçmas të ardhurat nga njësitë ekonomike brenda grupit)			
3	Interesa të arkëtueshëm dhe të ardhura të tjera të ngjashme (paraqitur veçmas të ardhurat nga njësitë ekonomike brenda grupit)		-	-
▶	Zhvlerësimi i aktiveve financiare dhe investimeve financiare të mbajtura si aktive afatshkurtra		-	-

PASQYRAT FINANCIARE IVA ELEKTRONIK

VITI 2016

▶	Shpenzime financiare		(1,277,148)	(1,007,702)
1	<i>Shpenzime interesi dhe shpenzime të ngjashme (paraqitur veçmas shpenzimet për t'u paguar tek njësitë ekonomike brenda grupit)</i>		-	-
2	<i>Shpenzime të tjera financiare</i>		(1,277,148)	(1,007,702)
▶	Pjesa e fitimit/humbjes nga pjesëmarrjet		-	-
▶	Fitimi/Humbja para tatimit		73,936,097	142,192,790
▶	Shpenzimi i tatimit mbi fitimin		(11,097,915)	(21,330,629)
1	<i>Shpenzimi aktual i tatimit mbi fitimin</i>		(11,097,915)	(21,330,629)
2	<i>Shpenzimi i tatimit fitimit të shtyrë</i>			
3	<i>Pjesa e tatimit fitimit të pjesëmarrjeve</i>			
▶	Fitimi/Humbja e vitit		62,838,182	120,862,161
▶	Fitimi/Humbja për:		-	-
	<i>Pronarët e njësisë ekonomike mëmë</i>			
	<i>Interesat jo-kontrolluese</i>			

Pasqyra e të Ardhurave Gjithëpërfshirëse

Nr	Pershkrimi i Elementeve	2016	2015
▶	Fitimi/Humbja e vitit	62,838,182	120,862,161
	Të ardhura të tjera gjithëpërfshirëse për vitin:		
	Diferencat (+/-) nga përkthimi i monedhës në veprimtari të huaja		
	Diferencat (+/-) nga rivlerësimi i aktiveve afatgjata materiale	6,303,678	0
	Diferencat (+/-) nga rivlerësimi i aktivet financiare të mbajtura për shitje		
	Pjesa e të ardhurave gjithëpërfshirëse nga pjesëmarrjet		
▶	Totali i të ardhurave të tjera gjithëpërfshirëse për vitin	6,303,678	0
▶	Totali i të ardhurave gjithëpërfshirëse për vitin	6,303,678	0
▶	Totali i të ardhurave/humbjeve gjithëpërfshirëse për:		
	<i>Pronarët e njësisë ekonomike mëmë</i>		
	<i>Interesat jo-kontrolluese</i>		

PASQYRA E FLUKSIT MONETAR
(Metoda direkte)

		2016	2015
▶	Fluksi i Mjeteve Monetare nga/(përdorur në) aktivitetin e shfrytëzimit		
a	<i>Te arketuara nga te drejtat e arketueshme</i>	152,404,549	387,157,613
b	<i>Te paguara per detyrimet e pagueshme dhe detyrimet ndaj punonjesve</i>	(48,465,803)	(197,737,546)
c	<i>Pagesa te tjera</i>	(25,689,926)	(63,866,210)
	Mjete monetare te gjeneruara nga aktiviteti I shfrytezimit (1+2+3)	78,248,818	125,553,857
d	<i>Interes I paguar</i>		(303,948)
e	<i>Tatim fitimi I paguar</i>	(32,184,728)	(5,879,836)
	Mjete monetare neto nga/(përdorur në) aktivitetin e shfrytëzimit	46,064,091	119,370,073
▶	Fluksi i Mjeteve Monetare nga/(përdorur në) aktivitetin e investimit		
a	<i>Para te perdoruara per blerjen e filialeve (netuar me shumen e mjeteve monetare pjese e aktiveve neto te blera)</i>		
b	<i>Para te arketuara nga shitja e filialeve (netuar me shumen e mjeteve monetare pjese e aktiveve neto te shitura)</i>		
c	<i>Pagesa per blerjen e aktiveve afatgjata materiale</i>		
d	<i>Arketime nga shitja e aktiveve afatgjata materiale</i>		
e	<i>Pagesa per blerjen e investimeve te tjera</i>		
f	<i>Arketime ngs shitja e investimeve te tjera</i>		
g	<i>Dividente te arketuar</i>		
	Mjete monetare neto nga/(përdorur në) aktivitetin e investimit	-	-
▶	Fluksi i Mjeteve Monetare nga/(përdorur në) aktivitetin e financimit		
a	<i>Arketime nga emetimi I kapitalit aksionar</i>		
b	<i>Arketime nga emetimi I aksioneve te perdorura si kolateral</i>		
c	<i>Hua te arketuara</i>		
d	<i>Pagesa e kostove te transaksioneve qe lidhen me kredite dhe huate</i>		
e	<i>Riblerje e aksioneve te veta</i>		
f	<i>Pagesa e aksioneve te perdorura si kolateral</i>		
g	<i>Pagesa e huave</i>		
h	<i>Pagese e detyrimeve te qirase financiare</i>		
i	<i>Inter I paguar</i>		
j	<i>Dividente te paguar</i>		
	Mjete monetare neto nga/(përdorur në) aktivitetin e financimit	-	-
	Rritje/(rënie) neto në mjete monetare dhe ekuivalentë të mjeteve monetare	46,064,091	119,370,073
	Mjete monetare dhe ekuivalentë të mjeteve monetare më 1 janar	200,811,355	81,441,282
	<i>Efekty I luhatjeve te kursit te kembimit te mjeteve monetare</i>		
	Mjete monetare dhe ekuivalentë të mjeteve monetare më 31 dhjetor	246,875,446	200,811,355

**PASQYRA E NDRYSHIMIT TE KAPITALEVE TE VETA
(E pakonsoliduar)**

	Kapitali i nënshkruar	Primi i lidhur me kapitalin	Rezerva Rivlerësimi	Rezerva Ligjore	Rezerva Statutore	Rezerva të tjera	Fitimet e Pashpërndara	Fitim / Humbja e vitit	Totali	Interesa Jo-Kontrollues	Totali
Pozicioni financiar më 31 dhjetor 2014	4,084,943	-	-	25,000	-	-	65,813,499	27,389,412	97,312,854		97,312,854
Efekti i ndryshimeve në politikat kontabël									-		-
Pozicioni financiar i rideklaruar më 1 janar 2015								120,862,160	120,862,160		120,862,160
Të ardhura totale gjithëpërfshirëse për vitin:									-		-
Fitimi / Humbja e vitit									-		-
Të ardhura të tjera gjithëpërfshirëse:									-		-
Totali i të ardhura gjithëpërfshirëse për vitin:									-		-
Transaksionet me pronarët e njësisë ekonomike të njohura direkt në kapital:									-		-
Emetimi i kapitalit të nënshkruar									-		-
Zvogelimi i kapitalit aksioner									-		-
Dividendë të paguar											
Totali i transaksioneve me pronarët e njësisë ekonomike											
Pozicioni financiar më 31 dhjetor 2015	4,084,943	-	-	25,000	-	-	65,813,499	148,251,572	218,175,014		218,175,014
Efekti i ndryshimeve në politikat kontabël											
Pozicioni financiar i rideklaruar më 1 janar 2016	4,084,943	-	-	25,000	-	-	65,813,499	148,251,572	218,175,014	-	218,175,014
Totali i të ardhura gjithëpërfshirëse për vitin:											
Fitimi / Humbja e vitit								62,838,182	62,838,182		62,838,182
Të ardhura të tjera gjithëpërfshirëse:											-
Të ardhura totale gjithëpërfshirëse për vitin:			6,303,678								6,303,678
Transaksionet me pronarët e njësisë ekonomike të njohura direkt në kapital:											
Emetimi i kapitalit të nënshkruar											
Dividendë të paguar											
Caktimi i fitimit te pashpërndare											
Totali i transaksioneve me pronarët e njësisë ekonomike											
Pozicioni financiar më 31 dhjetor 2016	4,084,943	-	6,303,678	25,000	-	-	65,813,499	211,089,754	281,013,196	-	287,316,874

SHENIME MBI PASQYRAT FINANCIARE

1. Informacion i Pergjithshem

Shoqeria "IVA ELEKTRONIK" Shpk eshte rregjistruar si shoqeri me pergjegjesi te kufizuar me vendim gjykate nr. 15388 date 15.09.1996 me NIPT J61912013U. Selia e shoqerise eshte ne Rr. Barrikadave, Kulla 8 , Kati I, Tirane, filalet ne Korce, Fier, Durres dhe Shkoder . Kapitali i shoqerise eshte 4.084.943 leke. Perfaqesuesi ligjor i shoqerise eshte Z. Ilir Kumbaro. Ortaket e shoqerise jane : Z. Ilir Kumbaro i cili zoteron 51% te kuotave te kapitalit dhe Z. Vladimir Pashaj i cili zoteron 49% te kuotave te kapitalit.

Aktiviteti i shoqerise eshte : Tregtimi dhe Mirembajtja e Pajisjeve Fiskale ne Republiken e Shqiperise, autorizuar nga Ministria e Financave me autorizim nr.8536/9 dt 01/10/2008. Projektimi dhe prodhimi i pajisjeve e makinerive ne fushen e automatikes, elektronikes, industrise dhe informatikes si dhe shkollimi i personave ne keto fusha. Instalim dhe mirembajtje te inpianteve dhe sistemeve televizive, telefonike etj. Tregetim me shumice e pakice ne sferen e sherbimeve.

2. Baza e pergatitjes se pasqyrave Financiare

- **Kuadri Ligjor**
Kuadri ligjor eshte Ligji 9228 dt 29.04.2004 "Per Kontabilitetin dhe Pasqyrat Financiare"
- **Kuadri kontabel i miratuar**
Kuadri kontabel i aplikuar jane Standartet Kombetare te Kontabilitetit ne Shqiperi, te permiresuara.
- **Bazat e pergatitjes se Pasqyrave Financiare**
Baza e pergatitjes se PF jane „ Te drejtat dhe detyrimet e konstatuara „
- **Ndryshime ne politikat kontabel**
Nuk ka ndryshime ne politikat kontabel gjate vitit ushtrimor te meparshem.
- **Ndryshime ne metodat e vleresimit kontabel**
Efektet e ndryshimeve ne vleresimin kontabel njihen ne periudhen ne te cilen vleresimi eshte kryer.
- **Monedha Funktionale dhe me te cilen paraqiten pasqyrat**
Pasqyrat Financiare paraqiten ne monedhen vendase Lek (ALL) e cila eshte monedha funksionale dhe raportuese e Shoqerise. Kurset e kembimit me te cilin jane vleresuar pasqyrat financiare jane : 1 Euro = 135.23 ALL , 1 USD = 128.17 ALL.
- **Parimet dhe karakteristikat cilesore te perdorura per hartimin e P.F.**
 - NJESIA EKONOMIKE RAPORTUSE ka mbajtur ne llogarite e saj aktivet, pasivet dhe transaksionet ekonomike te veta.
 - VIJIMESIA e veprimtarise ekonomike te njesise sone raportuse eshte e siguruar duke mos pasur ne plan ose nevojte nderprerjen e aktivitetit te saj.
 - KOMPENSIM midis nje aktivi dhe nje pasivi nuk ka . Ndersa midis te ardhurave dhe shpenzimeve ka vetem ne rastet qe lejohen nga SKK.



PASQYRAT FINANCIARE IVA ELEKTRONIK

VITI 2016

- KUPTUSHMERIA e Pasqyrave Financiare eshte realizuar ne masen e plote per te gene te qarta dhe te kuptushme per perdorues te jashtem qe kane njohuri te pergjitheshme te mjaftueshme ne fushen e kontabilitetit.
- MATERIALITETI eshte vleresuar nga ana jone dhe ne baze te tij Pasqyrat Financiare jane hartuar vetem per zera materiale.
- BESUSHMERIA per hartimin e Pasqyrave Financiare eshte e siguruar pasi nuk ka gabime materiale dhe jane zbatuat parimet e SKK-ve .

3. Aktivet Monetare

Teprica e likuiditeve ne 31 Dhjetor 2016 , eshte si me poshte:

GJENDJA E MJETEVE MONETARE	31 DHJETOR 2016
Mjete monetare ne banke	140,069,108 ALL
Mjete monetare ne arke	106,806,337 ALL

4. Te drejta te arketueshme nga aktiviteti i shfrytezimit

Detyrimet e paarketuara nga klientet deri ne 31 Dhjetor 2016 jane paraqitur si me poshte:

SUBJEKTI	GJENDJE 31/12/2016
KMY	550,280
EHW	136,738
KOMUNA LEVAN	24,000
ALBTELEKOM	268,508
SULEJMANI	63,100
MEDIA PUBLICITET	42,325
INTERL MEDIA	42,325
KOMUNA NOVOSELE	25,795
JORI	482,551
ERNISA-S	1,481,287
BASHKIA TIRANE	321,790
DEANDA	1,376,400
DAVIS COM	9,720
STAR-E	13,400
UJSJELLESI NOVOSELE	26,935
ELKA	68,350
INTERCOM	20,700
KOMUNA LIBOFSH	12,000
BASHA CO	39,145
ATLAS	18,480
PASTICERI LIKA	13,800

PASQYRAT FINANCIARE IVA ELEKTRONIK

VITI 2016

PAB	78,730
BBD	830
ABCOM	152,220
LUFRA	102,522
ERALNI	3,400
KOSMONTE FOODS	1,200
HODAJ	8,460
THG	52,730
BBI GRUP	17,680
OVVITAL	20,400
LEADER COLOR	12,400
ELIDA HIDRI	6,800
ETLEVA RUCI	6,800
KLAJDI BICA	7,000
SEAK	12,400
SOEL	3,000
ARIAN OSMA	43,400
MIMOZA KUKA	19,341
ELTON TOPCIU	24,340
BRIAN ALLA	6,800
ALBA ROZAR	19,340
MARKETING DISTRIBUTION	2,000
TEKNO SERVIS	97,922
VJOLLCA CELA	6,800
APOSTOL SHQAU	10,700
FJORALBA SORRA	6,800
SHEFQET XHAFERI	7,800
IGLI TORO	9,700
AMARILDO LATOLLARI	6,800
SKENDER LICAJ	33,840
EDI QALLIAJ	9,700
SOKRAT BIDAJ	19,340
ALMA SALKO	24,340
LULZIM TAHIRI	19,340
LORENC PEPA	19,340
LUKOVA JON	39,340
PELLUMB LILA	12,400
BASHKIM ISUFI	9,000
MILZAIM NEZHA	11,400
BESNIK NJELINA	6,800
LULJETA DACI	39,340
ALMA DUKA	19,340
OMI ALBANIA	37,930
VALBONA DUSHKU	19,041
DIETA	10,700
ANDI GJINI	9,700
ADRIATIKE HARIZI	6,800
DEPARTAMENTI ADMINISTRATES PUBLIKE	199,200

PASQYRAT FINANCIARE IVA ELEKTRONIK

VITI 2016

PETRITI SHPK	38,502
OADA G	6,900
ERSIDA NEZIRI	27,360
FLORJAN MIRA	36,400
TELEKOM ALBANIA	92,283
RIMI GOLEMI	18,502
ZHIDRO 2016	2,070
ELVIRA BREGU	18,502
BALKAN MASTER	543,745
ARDIT BALLIU	59,840
ALSID AVDIA	37,944
BESNIK MUCA	13,200
VALBONA MUSTAFA	3,400
FATMIR BEGA	12,400
ISLAM VELIU	12,400
ALBZOO	54,720
ADENIS LAHO	34,319
EDUARD SHERA	21,009
DMAX EXPERT	17,778
PLANET KOSOVA	16,788
INFO TELEKOM KOSOVA	152,057
ARTAN LEKA	271,651
GENTIAN ALMUCA	12,400
VLADIMIR OZMAJ	18,700
VANA MANI	7,800
COMMODORE BRANDS	41,300
ILDA BERDELLIMA	850
ECOALB	31,828
OSHEE	19,210
DILE NDOKA	10,700
BABARAMO	8,880
ILIRJAN GJUZI	3,400
DEUTSCHCOLOR	6,050
ARREDO FAB STUDIO	18,770
ZONJE DEMAJ	49,755
ALBANIA DISTRIBUTION	67,680
BELUL GJONI	36,200
BALKAN IRON MODE	7,080
ENTELE BALA	13,200
THD	15,400
ABD	7,200
LARA DAIRY	1,200
ALBTELEKOM KASAT	457,832
SINAN PEPOSHI	25,800
ALFAGAS	12,900
JORIDA CELA	14,200
LULEZIM SINANI	35,870
DILA 2012	7,200

PASQYRAT FINANCIARE IVA ELEKTRONIK

VITI 2016

TAULANT QEVANI	7,000
LAERT SHEHAJ	35,870
ALBAN MULLAHI	28,780
MARKO SEMANJAKU	54,600
AGIM PRIFTI	13,400
SHUMA NE ALL	8,895,660

5. Kërkesa te tjera te Arketueshme

Tatim fitimi i mbipaguar per vitin 2016	6,066,167 ALL
---	---------------

6. Mallra per rishitje

Ky ze paraqet gjendjen e mallrave ne magazine ne 31 Dhjetor 2016. Gjendja e magazines si me poshte:

NR	EMERTIMI	NJESI	SASI	KOSTO/NJESI	VLERE NE ALL
1	ADAPTOR USB	COP	46	694	31,931
2	ANTENA ME BAZAMENT	COP	14	368	5,152
3	ANTENE MODEMI	COP	11	434	4,771
4	ANTENE PA BAZAMENT	COP	15	294	4,410
5	BAR KOD SKANER	COP	4	2,884	11,536
6	BATERI 3200	COP	3	671	2,012
7	BATERI 5200	COP	13	958	12,455
8	BATERI 7.4 V	COP	219	1,628	356,611
9	BATERI 7200	COP	25	1,314	32,849
10	BATERI E VOGEL	COP	203	185	37,640
11	BATERI PER RADIO	COP	96	972	93,312
12	BUTON WIRELESS	COP	10	2,838	28,380
13	CELES MAGNETIK	COP	20	1,838	36,760
14	CENTRAL MATRIX 6	COP	11	5,019	55,212
15	DOME ME NGJYRA	COP	11	4,091	45,004
16	DOME ME NGJYRA	COP	13	4,611	59,937
17	DOME ME NGJYRA	COP	2	2,864	5,727
18	DS2CE 2.8	COP	18	3,094	55,696
19	DVR 4 CH	COP	1	13,430	13,430
20	DVR 16 CH HYBRID	COP	5	37,431	187,155
21	DVR 4 CH	COP	4	52,094	208,376
22	DVR 4 CH ME EKRAN	COP	3	23,544	70,632
23	DVR 8 CH	COP	1	50,286	50,286

PASQYRAT FINANCIARE IVA ELEKTRONIK

VITI 2016

24	DVR-16 CH	COP	1	74,952	74,952
25	EKRAN KASE L	COP	10	1,799	17,988
26	EXPANDER MX-16	COP	3	1,938	5,814
27	EXPANDER WIRLESS	COP	9	3,719	33,471
28	GOMINE TASTIERE	COP	16	382	6,111
29	KABELL 1 K+2 F	ML	150	91	13,644
30	KAMER 1.3 MEGA PIXEL	COP	1	35,053	35,053
31	KAMERA	COP	5	11,013	55,065
32	KAMERA 3.6 MM	COP	4	1,916	7,665
33	KAMERA 4-9MM	COP	3	2,500	7,500
34	KAMERA ME IP	COP	2	18,700	37,400
35	KAMERA ME NGJYRA	COP	4	4,850	19,399
36	KAMERA ME NGJYRA	COP	28	6,702	187,665
37	KAMERA ME NGJYRA	COP	2	2,782	5,564
38	KAMERA ME NGJYRA	COP	14	3,709	51,929
39	KAMERA ME NGJYRA	COP	3	4,355	13,064
40	KAPAK DP-50	COP	55	622	34,196
41	KAPAK KASE B	COP	52	440	22,880
42	KARRIKUES DP-50 MAKINE	COP	5	788	3,939
43	KARTA EJ	COP	410	1,624	666,009
44	KASE DP-25	COP	413	10,538	4,352,270
45	KASE DP-50 EJ	COP	124	11,808	1,464,244
46	KASE MP-55B	COP	4	9,628	38,513
47	KASE MP-55L EJ PA EKRAN	COP	40	15,604	624,158
48	KAVO RS-232	COP	7	260	1,818
49	KOMBINATOR TELEFONIK	COP	1	6,494	6,494
50	KOMPJUTER POSS	COP	1	76,538	76,538
51	KUFJE PER 5200	COP	24	862	20,695
52	KUFJE PER 7200	COP	14	1,629	22,803
53	LETER KASE 57 MM	COP	1524	26	39,889
54	LETER KASE 78 MM	COP	315	32	10,212
55	MBAJTESE LETRE NE KASE	COP	35	319	11,165
56	MBAJTESE SKANERI Z3001	COP	12	697	8,361
57	MEMORIE FISKALE	COP	355	1,377	488,679
58	MIKROFON 5200	COP	20	1,725	34,492
59	MODEM GPRS	COP	559	8,110	4,533,250
60	MONITOR 16 "	COP	2	10,500	21,000
61	MONITOR CITOFONIE BARDHE E ZI	COP	2	4,086	8,172
62	MONITOR TOUCHSREEN	COP	2	33,274	66,548
63	MOTHERBOARD MODEMI	COP	57	2,939	167,539



PASQYRAT FINANCIARE IVA ELEKTRONIK

VITI 2016

64	MX-VOICE	COP	14	3,924	54,930
65	NDERFAQE DP-50	COP	26	817	21,234
66	PAJISJE HTC	COP	4	14,348	57,392
67	PRINTER KASE	COP	11	817	8,983
68	QENDER RADIOALARMI	COP	1	407,806	407,806
69	RADIO PT-3208	COP	1	8,003	8,003
70	RADIO PT-5200	COP	9	7,094	63,844
71	RADIO PT-6200	COP	2	7,882	15,764
72	RADIO PT-7200	COP	8	9,831	78,644
73	SENSOR EQUINOX PI	COP	3	2,652	7,956
74	SENSOR KX15DD	COP	13	1,447	18,817
75	SENSOR KX-15DT	COP	4	2,223	8,891
76	SENSOR WIRLESS	COP	12	3,445	41,340
77	SENSOR XHAMI	COP	12	1,096	13,152
78	SIRENE ALARMI TWIN	COP	6	797	4,782
79	SIRENE DECIBELL KOMPLET	COP	16	4,269	68,307
80	SIRTAR KASE I MADH	COP	1	2,998	2,998
81	SIRTAR KASE I VOGEL	COP	3	2,013	6,039
82	SKANER	COP	7	2,492	17,445
83	SKANER 6010 USB	COP	7	16,758	117,305
84	SKANER 6070 USB	COP	10	22,725	227,250
85	SKANER Z6082 KB	COP	2	26,998	53,996
86	TASTIER KOMANDIMI	COP	1	24,622	24,622
87	USHQYES MODEMI	COP	26	314	8,161
88	VIDEOCITOFON ME NGJYRA	COP	2	9,737	19,473
	VLERA TOTALE NE MAGAZINE				16,062,557

7. Aktive Afatgjata Materiale

Levizjet e Aktiveve e Afatgjata Materiale (AAM) gjate vitit ushtrimor jane pasqyruar ne tabelat e meposhteme:

VLERA KONTABEL NETO E A.A.MATERIALE 2016

NR	EMERTIM	SASI	GJENDJE 01.01.2016	SHTESA	PAKESIME	GJENDJE 31.12.2016
1	MAKINERI, PAJISJE, VEGLA PUNE		2,306,287	0	476,735	1,829,552
2	MJETE TRANSPORTI	4	3,267,279	0	634,581	2,632,698
3	PAJISJE KOMPJUTERIKE	7	81,843	0	29,078	52,766
4	ZYRE	1	805,370	0	40,269	765,102
	TOTAL		6,460,779	0	1,180,662	5,280,117

PASQYRAT FINANCIARE IVA ELEKTRONIK

VITI 2016

8. Te pagueshme per aktivitetin e shfrytezimit

Detyrimi kundrejt furnitoreve me 31 Dhjetor 2016 detajohet si me poshte:

SUBJEKTI	GJENDJE 31/12/2016
DATECS	62,747
BNT ELEKTRONIKS	14,100
HARD AND SOFT PROFESSIONAL	52,503
VLADIMIR HODAJ	90,000
INFO TELEKOM	922
IBC	58,650
TNT ALBANIA	13,704
SHUMA NE ALL	292,626

9. Te pagueshme per detyrime tatimore

Ky ze perfaqeson detyrimet qe ka shoqeria ndaj shtetit ne 31 dhjetor 2016 :

Sigurime shoqerore dhe shendetsore	177,026
Tatim mbi te ardhurat e personale	150,600
Shteti-TVSH per tu paguar	1,191,763
Tatimi ne burim	34,007
SHUMA NE ALL	1,553,396

10. Arketime ne avance per porosi

Parapagimet e arketuara nga klient te ndryshem mbyllur me 31 Dhjetor 2016 jane me vlere 320,731 ALL.

11. Te ardhurat nga aktiviteti i shfrytezimit

Shuma prej 154,230,908 ALL perfaqeson te ardhurat e shoqerise nga shitja e mallrave dhe kryerja e sherbimeve per vitin 2016.

12. Ndryshimet ne inventar

Ndryshimet ne inventar kete vit rezultojne me pakesim te pozicioneve dhe si rrjedhoj njihet si shtim shpenzimi shuma 2,588,413 ALL.

13. Materiale te konsumuara

Kosto e materialeve te konsumuara gjate vitit 2016 eshte ne vlere 38,787,522 ALL.



PASQYRAT FINANCIARE IVA ELEKTRONIK

VITI 2016

14. Shpenzimet ndaj personelit

Shpenzimet ndaj personelit pasqyrohen si me poshte:

Paga dhe shperblime vjetore	9,678,281 ALL
Sigurimet shoqerore dhe shendetsore	1,326,770 ALL
SHUMA NE ALL	11,005,051 ALL

15. Amortizimi i aktiveve afatgjata materiale.

Amortizimi vjetor i aktiveve afatgjata materiale per vitin 2016 eshte ne shumen 1,180.663 ALL.

Per llogaritjen e amortizimit te AAM (SKK 5:38) njesia jone ekonomike ka percaktuar si metode te amortizimit te ndertesave metoden lineare dhe per AAM te tjera metoden e amortizimit mbi bazen e vleres se mbetur. Normat e amortizimit jane perdoruar me ato te sistemit fiskal ne fuqi dhe konkretisht:

- Per ndertesat ne menyre lineare me 5 % ne vit.
- Komputera e sisteme informacionit me 25 % te vleres se mbetur.
- Te gjitha AAM e tjera me 20 % te vleres se mbetur.

16. Shpenzime te tjera te shfrytezimit

Shpenzime per furnitura dhe sherbime nga te trete perfaqson blerjet e ndryshme per furnitura e te ngjashme per vitin 2016 ne shumen 25,456,014 ALL.

BLERJE ENERGJIE	132,297
BLERJE UJI	28,425
BLERJE NAFTE	387,210
BLERJE KANCELARI	505,604
BLERJE MATERIALE TE IMTA	126,927
SHPENZIME NOTERIALE DHE AVOKATIE	3,083
SHERBIME POSTARE	51,680
QIRA	2,697,830
SHERBIME PER KASAT FISKALE	9,595,358
SHERBIM MAKINE	99,880
SHERBIME TE TJERA	181,190
SHERBIME INFORMATIKE	360,000
Sigurime	84,287
SHERBIM AGJENSIA DOGANORE	31,713
SHPENZIME TELEFONI	507,922
SHPENZIME PER KARTA GPRS	8,991,845
SHPENZIME INTERKONEKSIONI	90,355
SHERBIM INTERNETI	540,390
SHPENZIME AKEP	49,355
Transporte per blerje	484,280
TAKSA DOGANORE	62,221
TAKSE SKANIMI	26,340
Taksa dhe tarifa vendore	291,348

PASQYRAT FINANCIARE IVA ELEKTRONIK

VITI 2016

Tatime dhe taksa te tjera	1,100
GJOBA	50,000
SHPENZIME ZYRE	75,375
SHUMA NE ALL	25,456,014

17. Shpenzimet te tjera financiare

Interesa bankare	(47,247)
Komisione bankare	140,099
Humbje nga kursi	1,184,295
SHUMA NE ALL	1,277,148

18. Fitimi i vitit


Fitimi para tatimit	73,936,097
Shpenzimet e tatim fitimit	11,097,915
FITIMI NETO I VITIT FINANCIAR 2016 NE ALL	62,838,182

Nga PASH shoqeria per vitin 2016 rezulton me nje fitim ne shumen 73,936,097 ALL. Per efekt tatim fitimi zbresim shpenzimet per shumen -50,000 ALL gjobe e marr ne 2016. Si rezultat i kesaj, fitimi fiskal per vitin 2016 eshte 73,986,097 ALL. Tatimi mbi fitimin eshte ne vleren 11,097,915 . Fitimi neto i vitit 2016 eshte ne shume 62,838,182 ALL.

Ekonomiste
Difrida Delibashi



Administrator
Ilir Kumburo



AKTIVET AFATGJATA MATERIALE**AKTIVET AFATGJATA MATERIALE ME VLERE FISLLESTARE 2016**

NR	EMERTIM	SASI	GJENDJE 01.01.2016	SHTESA	PAKESIME	GJENDJE 31.12.2016
1	MAKINERI, PAJISJE, VEGLA PUNE		2,306,287			2,306,287
2	MJETE TRANSPORTI	4	3,267,279			3,267,279
3	PAJISJE KOMPJUTERIKE	7	81,843			81,843
4	ZYRE	1	805,370			805,370
	TOTAL		6,460,779			6,460,779

AMORTIZIMI A.A.MATERIALE 2016

NR	EMERTIM	SASI	GJENDJE 01.01.2016	SHTESA	PAKESIME	GJENDJE AKUMULUAR 31.12.2014
1	MAKINERI, PAJISJE, VEGLA PUNE		6,754,772	476,735		7,231,507
2	MJETE TRANSPORTI	4	3,208,812	634,581		3,843,393
3	PAJISJE KOMPJUTERIKE	7	334,026	29,078		363,104
4	ZYRE	1	360,767	40,269		401,036
	TOTAL		10,658,377	1,180,662	0	11,839,039

VLERE KONTABEL NETO E A.A.MATERIALE 2016

NR	EMERTIM	SASI	GJENDJE 01.01.2016	SHTESA	PAKESIME	GJENDJE 31.12.2016
1	MAKINERI, PAJISJE, VEGLA PUNE		2,306,287	0	476,735	1,829,552
2	MJETE TRANSPORTI	4	3,267,279	0	634,581	2,632,698
3	PAJISJE KOMPJUTERIKE	7	81,843	0	29,078	52,766
4	ZYRE	1	805,370	0	40,269	765,102
	TOTAL		6,460,779	0	1,180,662	5,280,117

Ekonomiste
Difrida Delibashi

Administrator
Ilir Kumburo




MJETET E TRANSPORTIT NE PRONESI TE KOMPANISE

NUMER	TIPI AUTOMJETIT	TARGA E AUTOMJETIT	VLERA KONTABEL NE ALL 31/12/2016
1	HYUNDAI	TR 5829 N	79,329
2	PEUGOT PARTNER	AA 634 CP	269,394
3	SEAT LEON	AA 743 EE	531,072
4	HYUNDAI	AA 519 HT	1,658,530


Ekonomiste
Difriza Delibashi

Administrator
Ilir Kumbare



DEKLARATE

Deklaroj se Shoqeria **IVA ELEKTRONIK** me **NIPT J61912013U** me administrator
Z. Ilir Kumbaro dhe aksionere:

1. Z. Ilir Kumbaro, perqindja e pjesmarrjes 51 %
2. Z.Vladimir Pashaj , perqindja e pjesmarrjes 49 %


Ka hartuar pasqyrat e vitit 2016 komform standarteve kombetare te kontabilitetit, te permiresuara.

Hartuesi i pasqyrave financiare eshte :

Znj. Difrida Delibashi ekonomiste e punesuar prane shoqerise.

Administrator

ILIR KUMBARO



Tirane , Mars 2017