

PASQYRAT FINANCIARE

Viti 2016

(Në zbatim të Standartit Kombëtar të Kontabilitetit Nr.2 të përmirësuar dhe mbështetur në Ligjin nr. 9228 dt.29.04.2004 Për Kontabilitetin dhe Pasqyrat Financiare).

Të dhëna identifikuese

Emri: **Information Business System shpk**

NIPT: **J61820057C.**

Adresa: **Rr. Haxhi Hysen Dalli,**
Pallati 2, Kati I, Tiranë.

Data e krijimit: **21.04.1997.**

Nr. Rregjistrimit Tregtar: **17214**

Fusha e veprimtarisë:
Tregtim pajisje informatike dhe telefonike.

Të dhëna të tjera

Pasqyra financiare: Individuale
 Te konsoliduara

Monedha **Lek**

Rrumbullakimi **Lek**

Periudha Kontabël
Nga 01.01.2016 Deri 31.12.2016

Data e plotësimit të PF: **20.03.2017.**



Pasqyra e Pozicionit Financiar (Bilanci)


Nr	A K T I V E T	Shenimet	2016	2015
	Aktivitet Afatshkurtra			
	▶ Aktivitet monetare	1	3,969,398	4,518,859
	1 <i>Banka</i>	1.1	3,907,717	4,487,843
	2 <i>Arka</i>	1.2	61,681	31,016
	▶ Investime	2	-	-
	1 <i>Në tituj pronësie të njësive ekonomike brenda grupit</i>	2.1	-	-
	2 <i>Aksionet e veta</i>	2.2	-	-
	3 <i>Te tjera Financiare</i>	2.3	-	-
	▶ Të drejta të arkëtueshme	3	1,827,081	1,712,903
	1 <i>Nga aktiviteti i shfrytëzimit</i>	3.1	620,328	551,283
	2 <i>Nga njësitë ekonomike brenda grupit</i>	3.2	-	-
	3 <i>Nga njësitë ekonomike ku ka interesa pjesëmarrëse</i>	3.3	-	-
	4 <i>Të tjera</i>	3.4	510,806	324,594
	5 <i>Kapital i nënshkruar i papaguar</i>	3.5	-	-
	6 <i>Tatim taksa te derdhura teper</i>	3.6	695,947	837,025
	▶ Inventarët	4	1,793,396	1,931,698
	1 <i>Lëndë e parë dhe materiale të konsumueshme</i>	4.1	-	-
	2 <i>Prodhime në proces dhe gjysëmprodukte</i>	4.2	-	-
	3 <i>Produkte të gatshme</i>	4.3	-	-
	4 <i>Mallra</i>	4.4	1,793,396	1,931,698
	5 <i>Aktive Biologjike (Gjë e gjallë në rritje e majmëri)</i>	4.5	-	-
	6 <i>AAGJM të mbajtura për shitje</i>	4.6	-	-
	7 <i>Amballazhe</i>	4.7	-	-
	▶ Shpenzime të shtyra	5	-	-
	▶ Të arkëtueshme nga të ardhurat e konstatuara	6	-	-
I	TOTALI AKTIVEVE AFATSHKURTRA		7,589,875	8,163,459
	Aktivitet Afatgjata			
	▶ Aktive financiare	7	0	-
	1 <i>Tituj pronësie në njësitë ekonomike brenda grupit</i>	7.1	-	-
	2 <i>Tituj të huadhënies në njësitë ekonomike brenda grupit</i>	7.2	-	-
	3 <i>Tituj pronësie në njësitë ekonomike ku ka interesa pjesëmarrëse</i>	7.3	-	-
	4 <i>Tituj të huadhënies në njësitë ekonomike ku ka interesa pjesëmarrëse</i>	7.4	-	-
	5 <i>Tituj të tjerë të mbajtur si aktive afatgjata</i>	7.5	-	-
	6 <i>Tituj të tjerë të huadhënies</i>	7.6	-	-
	▶ Aktivitet materiale	8	245,336	306,670
	1 <i>Toka dhe ndërtesa</i>	8.1	-	-
	2 <i>Impiante dhe makineri</i>	8.2	14,259	238,124
	3 <i>Të tjera Instalime dhe pajisje</i>	8.3	231,076	68,546
	4 <i>Parapagime për aktive materiale dhe në proces</i>	8.4	-	-
	▶ Aktivitet biologjike	9	-	-
	▶ Aktive jo materiale:	10	-	-
	1 <i>Koncesione,patenta,liçenca,marka tregtare,të drejta dhe aktive të ngjashme</i>	10.1	-	-
	2 <i>Emri i Mirë</i>	10.2	-	-
	3 <i>Parapagime për AAJM</i>	10.3	-	-
	▶ Aktive tatimore të shtyra	11	-	-
	▶ Kapitali i nënshkruar i papaguar	12	-	-
II	TOTALI AKTIVEVE AFATGJATA		245,336	306,670
	AKTIVE TOTALE		7,835,210	8,470,129





Pasqyra e Pozicionit Financiar (Balanci)

Nr	DETYRIMET DHE KAPITALI	Shenimet	2016	2015
▶	Detyrime afatshkurtra:	13	223,919	229,491
1	<i>Titujt e huamarrjes</i>	13.1	-	-
2	<i>Detyrime ndaj institucioneve të kredisë</i>	13.2	-	-
3	<i>Arkëtime në avancë për porosi</i>	13.3	-	-
4	<i>Të pagueshme për aktivitetin e shfrytëzimit</i>	13.4	-	-
5	<i>Dëftesa të pagueshme</i>	13.5	-	-
6	<i>Të pagueshme ndaj njësive ekonomike brenda grupit</i>	13.6	-	-
7	<i>Të pagueshme ndaj njësive ekonomike ku ka interesa pjesëmarrëse</i>	13.7	-	-
8	<i>Të pagueshme ndaj punonjësve dhe sigurimeve shoqërore/shëndetsore</i>	13.8	126,037	126,036
9	<i>Të pagueshme për detyrimet tatimore</i>	13.9	97,882	103,455
10	<i>Të tjera të pagueshme</i>	13.10	0	0
▶	Të pagueshme për shpenzime të konstatuara	14	-	-
▶	Të ardhura të shtyra	15	-	-
▶	Provizione	16	-	-
	Totali i Detyrimeve afatshkurtera		223,919	229,491
▶	Detyrime afatgjata:	17	0	0
1	<i>Titujt e huamarrjes</i>	17.1	-	-
2	<i>Detyrime ndaj institucioneve të kredisë</i>	17.2	-	-
3	<i>Arkëtimet në avancë për porosi</i>	17.3	-	-
4	<i>Të pagueshme për aktivitetin e shfrytëzimit</i>	17.4	-	-
5	<i>Dëftesa të pagueshme</i>	17.5	-	-
6	<i>Të pagueshme ndaj njësive ekonomike brenda grupit</i>	17.6	-	-
7	<i>Të pagueshme ndaj njësive ekonomike ku ka interesa pjesëmarrëse</i>	17.7	-	-
8	<i>Të tjera të pagueshme</i>	17.8	-	-
▶	Të pagueshme për shpenzime të konstatuara	18	-	-
▶	Të ardhura të shtyra	19	-	-
▶	Provizione:	20	0	0
1	<i>Provizione për pensionet</i>	20.1	-	-
2	<i>Provizione të tjera</i>	20.2	-	-
▶	Detyrime tatimore të shtyra	21	-	-
	Totali i Detyrimeve afatgjata		0	0
	DETYRIMET TOTALE		223,919	229,491
▶	Kapitali dhe Rezervat	22		
▶	Kapitali i Nënshkruar	23	5,000,000	5,000,000
▶	Primi i lidhur me kapitalin	24	0	0
▶	Rezerva rivlerësimi	25	0	0
▶	Rezerva të tjera	26	1,999,227	1,999,227
1	<i>Rezerva ligjore</i>	26.1	500,000	500,000
2	<i>Rezerva statutore</i>	26.2		-
3	<i>Rezerva të tjera</i>	26.3	1,499,227	1,499,227
▶	Fitimi i pashpërndarë	27	0	0
▶	Fitim / Humbja e Vitit	28	612,064	1,241,413
	Totali i Kapitalit		7,611,291	8,240,640
	TOTALI I DETYRIMEVE DHE KAPITALIT		7,835,210	8,470,130




Pasqyra e Performancës
(Pasqyra e të ardhurave dhe shpenzimeve)

Formati 1 – Shpenzimet e shfrytëzimit të klasifikuara sipas natyrës

Nr	Pershkrimi i Elementeve	Shenimet	2016	2015
▶	Të ardhura nga aktiviteti i shfrytëzimit	29	4,580,679	8,026,054
▶	Ndryshimi në inventarin e produkteve të gatshme dhe prodhimit në proces	30	-	-
▶	Puna e kryer nga njësia ekonomike dhe e kapitalizuar	31	-	-
▶	Të ardhura të tjera të shfrytëzimit	32	-	-
▶	Lënda e parë dhe materiale të konsumueshme	33	(637,639)	(3,732,453)
	1 Lënda e parë dhe materiale të konsumueshme	33.1	(637,639)	(3,599,750)
	2 Të tjera shpenzime	33.2		(132,703)
▶	Shpenzime të personelit	34	(1,512,432)	(1,591,788)
	1 Paga dhe shpërblime	34.1	(1,296,000)	(1,364,000)
	2 Shpenzime të sigurimeve shoqërore/shëndetësore (paraqitur veçmas nga shpenzimet për pensionet)	34.2	(216,432)	(227,788)
▶	Zhvlerësimi i aktiveve afatgjata materiale	35	-	-
▶	Shpenzime konsumi dhe amortizimi	36	(61,334)	(76,667)
▶	Shpenzime të tjera shfrytëzimi	37	(1,608,636)	(1,159,731)
▶	Të ardhura të tjera	38	-	-
	1 Të ardhura nga njësitë ekonomike ku ka interesa pjesëmarrëse (paraqitur veçmas të ardhurat nga njësitë ekonomike brenda grupit)	38.1	-	-
	2 Të ardhura nga investimet dhe huatë e tjera pjesë e aktiveve afatgjata (paraqitur veçmas të ardhurat nga njësitë ekonomike brenda grupit)	38.2	-	-
	3 Interesa të arkëtueshëm dhe të ardhura të tjera të ngjashme (paraqitur veçmas të ardhurat nga njësitë ekonomike brenda grupit)	38.3	-	-
▶	Zhvlerësimi i aktiveve financiare dhe investimeve financiare të mbajtura si aktive afatshkurtra	39	-	-
▶	Shpenzime financiare	40	(7,494)	-
	1 Shpenzime interesi dhe shpenzime të ngjashme (paraqitur veçmas shpenzimet për t'u paguar tek njësitë ekonomike brenda grupit)	40.1	-	-
	2 Shpenzime të tjera financiare	40.2	-7,494	-
▶	Pjesa e fitimit/humbjes nga pjesëmarrjet	41	-	-
▶	Fitimi/Humbja para tatimit	42	753,143	1,465,415
▶	Shpenzimi i tatimit mbi fitimin	43	(141,079)	(224,002)
	1 Shpenzimi aktual i tatimit mbi fitimin	43.1	(141,079)	(224,002)
	2 Shpenzimi i tatimit fitimit të shtyrë	43.2	-	-
	3 Pjesa e tatimit fitimit të pjesëmarrjeve	43.3	-	-
▶	Fitimi/Humbja e vitit	44	612,064	1,241,413
▶	Fitimi/Humbja për:	45	-	-
	Pronarët e njësisë ekonomike mëmë	45.1	-	-
	Interesat jo-kontrolluese	45.2	-	-


Pasqyra e të Ardhurave Gjithëpërfshirëse

Nr	Pershkrimi i Elementeve		2016	2015
▶	Fitimi/Humbja e vitit	46	612,064	1,241,413
	Të ardhura të tjera gjithëpërfshirëse për vitin:	46.1	-	0
	Diferencat (+/-) nga përkthimi i monedhës në veprimtari të huaja	46.2	-	0
	Diferencat (+/-) nga rivlerësimi i aktiveve afatgjata materiale	46.3	-	0
	Diferencat (+/-) nga rivlerësimi i aktiveve financiare të mbajtura për shitje	46.4	-	0
	Pjesa e të ardhurave gjithëpërfshirëse nga pjesëmarrjet	46.5	-	0
▶	Totali i të ardhurave të tjera gjithëpërfshirëse për vitin	47	-	0
▶	Totali i të ardhurave gjithëpërfshirëse për vitin	48	612,064	1,241,413
▶	Totali i të ardhurave/humbjeve gjithëpërfshirëse për:	49	-	0
	Pronarët e njësisë ekonomike mëmë	49.1	-	0
	Interesat jo-kontrolluese	49.2	-	0



Pasqyra e Fluksit të Mjeteve Monetare
(Metoda Indirekte)

	2016	2015
► Fluksi i Mjeteve Monetare nga/(përdorur në) aktivitetin e shfrytëzimit		
<i>Fitim / Humbja e vitit</i>	612,064	1,241,413
<i>Rregullimet për shpenzimet jomonetare:</i>	-	-
<i>Shpenzimet financiare jomonetare</i>	-	-
<i>Shpenzimet për tatimin mbi fitimin jomonetar</i>	-	-
<i>Shpenzime konsumi dhe amortizimi</i>	61,334	76,667
<i>Zhvlerësimi i aktiveve afatgjata materiale</i>	-	-
<i>Fluksi i mjeteve monetare i përfshirë në aktivitetet investuese:</i>	-	-
<i>Fitim nga shitja e aktiveve afatgjata materiale</i>	-	-
<i>Ndryshimet në aktivet dhe detyrimet e shfrytëzimit:</i>	-	-
<i>Rënie/(rritje) në të drejtat e arkëtueshme dhe të tjera</i>	(114,178)	5,211,590
<i>Rënie/(rritje) në inventarë</i>	138,302	2,450,922
<i>Rritje/(rënie) në detyrimet e pagueshme</i>	(5,572)	(9,369,455)
<i>Rritje/(rënie) në detyrime për punonjësit</i>	-	-
Mjete monetare neto nga/(përdorur në) aktivitetin e shfrytëzimit	691,951	(388,864)
► Fluksi i Mjeteve Monetare nga/(përdorur në) aktivitetin e investimit	-	-
<i>Para neto të përdorura për blerjen e filialeve</i>	-	-
<i>Para neto të arkëtuara nga shitja e filialeve</i>	-	-
<i>Pagesa për blerjen e aktiveve afatgjata materiale</i>	-	-
<i>Arkëtime nga shitja e aktiveve afatgjata materiale</i>	-	-
<i>Pagesa për blerjen e investimeve të tjera</i>	-	-
<i>Arkëtime nga shitja e investimeve të tjera</i>	-	-
<i>Dividentë të arkëtuara</i>	-	-
Mjete monetare neto nga/(përdorur në) aktivitetin e investimit	0	0
► Fluksi i Mjeteve Monetare nga/(përdorur në) aktivitetin e financimit	-	-
<i>Arkëtime nga emetimi i kapitalit aksionar</i>	-	-
<i>Arkëtime nga emetimi i aksioneve të përdorura si kolateral</i>	-	-
<i>Hua të arkëtuara</i>	-	-
<i>Pagesa e kostove të transaksionit që lidhen me kreditë dhe huatë</i>	-	-
<i>Riblerje e aksioneve të veta</i>	-	-
<i>Pagesa e aksioneve të përdorura si kolateral</i>	-	-
<i>Pagesa e huave</i>	-	-
<i>Pagesë e detyrimeve të qirasë financiare</i>	-	-
<i>Interes i paguar</i>	-	-
<i>Dividendë të paguar</i>	(1,241,413)	(757,041)
Mjete monetare neto nga/(përdorur në) aktivitetin e financimit	(1,241,413)	(757,041)
Rritje/(rënie) neto në mjete monetare dhe ekuivalentë të mjeteve monetare	(549,462)	(1,145,905)
Mjete monetare dhe ekuivalentë të mjeteve monetare më 1 janar 2016	4,518,859	5,664,764
<i>Efekti i luhatjeve të kursit të këmbimit të mjeteve monetare</i>	-	-
Mjete monetare dhe ekuivalentë të mjeteve monetare më 31 dhjetor 2016	3,969,396	4,518,859



Pasqyra e Ndryshimeve në Kapitalin Neto

	Kapitali i nënshkruar	Primi i lidhur me kapitalin	Rezerva Rivlerësimi	Rezerva Ligjore	Rezerva Statutore	Rezerva të tjera	Fitimet e Pashpërndara	Fitim / Humbja e Vitit	Totali	Interesa Jo-Kontrollues	Totali
Pozicioni financiar i rideklaruar më 31 dhjetor 2014	5,000,000	0	0	500,000	0	1,499,227	0	757,041	7,756,268	0	7,756,268
Efektet i ndryshimeve në politikat kontabël									0		0
Pozicioni financiar i rideklaruar më 1 janar 2015	5,000,000	0	0	500,000	0	1,499,227	0	757,041	7,756,268	0	7,756,268
Të ardhura totale gjithëpërfshirëse për vitin:								1,241,413	1,241,413	0	1,241,413
Fitimi / Humbja e vitit								-757,041	-757,041	0	-757,041
Të ardhura të tjera gjithëpërfshirëse:									0	0	0
Totali i të ardhura gjithëpërfshirëse për vitin:									0	0	0
Transaksionet me pronarët e njësisë ekonomike të njohura direkt në kapital:									0	0	0
Emetimi i kapitalit të nënshkruar									0	0	0
Dividendë të paguar									0	0	0
Totali i transaksioneve me pronarët e njësisë ekonomike									0	0	0
Pozicioni financiar i rideklaruar më 31 dhjetor 2015	5,000,000	0	0	500,000	0	1,499,227	0	1,241,413	8,240,640	0	8,240,640
Pozicioni financiar i rideklaruar më 1 janar 2016	5,000,000	0	0	500,000	0	1,499,227	0	1,241,413	8,240,640	0	8,240,640
Totali i të ardhura gjithëpërfshirëse për vitin:									0		0
Fitimi / Humbja e vitit								612,064	612,064		612,064
Të ardhura të tjera gjithëpërfshirëse:									0		0
Të ardhura totale gjithëpërfshirëse për vitin:									0		0
Transaksionet me pronarët e njësisë ekonomike të njohura direkt në kapital:									0		0
Emetimi i kapitalit të nënshkruar									0		0
Dividendë të paguar									-1,241,413		-1,241,413
Totali i transaksioneve me pronarët e njësisë ekonomike									0		0
Pozicioni financiar më 31 dhjetor 2016	5,000,000	0	0	500,000	0	1,499,227	0	612,064	7,611,291	0	7,611,291



[Handwritten signature]