

# PASQYRAT FINANCIARE

Advanced Business Solutions-ABS


Rruga Papa Gjon Pali II-të, Tiranë

Data e themelimit 20/03/2002

NIPT K21710002J

Periudha 01/01/2020 - 31/12/2020



**Veprimtaria Kryesore:** *Tregtim, import-eksport i paisjeve elektronike, informatike, mekanike të telekomunikacionit, të linjave dhe makinerive, të pjesëve të ndryshme të këmbimit.*



## Pasqyrat Finaciare Viti 2020

### Përmbajtja:

Pasqyra Pozicionit Financiar	faqe 3-4
Pasqyra e Performancës	faqe 5-6
Pasqyra e Fluksit Monetar	faqe 7-8
Pasqyra e Ndryshimit të Kapitalit	faqe 9
Informacine të Përgjithshme	faqe 10-18



# Advanced Business Solutions-ABS

## Pasqyra e Pozicionit Financiar

	Shenime	Periodha Raportuese	Periodha Raportuese
<b>AKTIVET</b>			
<b>Aktive afatshkurtra</b>			
<b>Mjete monetare</b>	1	777,241,474	230,075,335
<b>Investime</b>			
<i>Ne tituj pronesie te njesive ekonomike brenda grupit *</i>			
<i>Ne tituj pronesie te njesive ekonomike ku ka interesa pjesmarrese aksione te veta</i>			
<i>Te tjera financiare-Depozite Bankare</i>		19,896,000	16,858,936
<b>Te drejta te arketueshme</b>	2		
<i>Nga aktiviteti i shfrytezimit</i>		440,842,264	749,137,732
<i>Nga njesite ekonomike brenda grupit *</i>			0
<i>Nga njesite ekonomike ku ka interesa pjesmarrese</i>			0
<i>Te tjera</i>		144,158	0
<i>Kapital i nenshkruar i papaguar</i>			
<b>Inventaret</b>	3		
<i>Lende e pare dhe materiale te konsumeshme</i>			
<i>Prodhime ne proces dhe gjysemprodukte</i>			
<i>Produkte te gatshme</i>			
<i>Mallra</i>		14,539,394	60,177,536
<i>Aktive biologjike (gje e gjalle ne rritje dhe majmeri)</i>			
<i>AAGJM te mbajtura per shitje</i>			
<i>Parapagime per inventar</i>		0	33,616,800
<b>Shpenzime te shtyra</b>	5	3,427,170	2,889,682
<b>Te arketueshme nga te ardhura te konstatuara</b>	6	1,811,445	9,434,205
<b>Totali i aktiveve afatshkurtra</b>		<u>1,257,901,905</u>	<u>1,102,190,226</u>
<b>Aktive afatgjate</b>			
<b>Aktive financiare</b>			
<i>Tituj pronesie te njesive ekonomike brenda grupit *</i>			
<i>Tituj pronesie te njesive ekonomike ku ka interesa pjesmarrese</i>			
<i>Tituj te huadhenies ne njesite ekonomike brenda grupit *</i>			
<i>Tituj te huadhenies ne njesite ekonomike ku ka interesa pjesmarrese</i>			
<i>Tituj te tjere te mbajtur si aktive afatgjate</i>			
<i>Tituj te tjere te huadhenies</i>		9,469,321	9,741,600
<b>Aktive materiale</b>	4		
<i>Toka dhe ndertesa</i>		113,181,613	119,138,540
<i>Impiante dhe makineri</i>		890,690	582,218
<i>Te tjera instalime dhe pajisje</i>		6,672,986	5,166,030
<i>AAGJM te mbajtura per investim</i>			
<i>Parapagime per aktive materiale dhe ne proces</i>			
<b>Aktivet biologjike</b>			
<b>Aktive jo materiale</b>			
<i>Koncensione, patenta, licensa, makra tregtare, te drejta dhe aktive te ngjashme</i>		26,458	36,381
<i>Emri i mire</i>			
<i>Parapagime per AAJM</i>			
<b>Aktivet tatimore te shtyra</b>			
<b>Totali i aktiveve afatgjate</b>		<u>130,241,068</u>	<u>134,664,769</u>
<b>TOTALI I AKTIVEVE</b>		<u>1,388,142,973</u>	<u>1,236,854,995</u>

# Advanced Business Solutions-ABS

## DETYRIMET DHE KAPITALI

### Detyrime afatshkurtra

<i>Titujt e huamarrjes</i>			
<i>Detyrime ndaj institucioneve te kredise</i>			
<i>Aktetime ne avance per porosi</i>	7	0	1,295,516
<i>Te pagueshme per aktivitetin e shfrytezimit</i>		290,896,163	338,865,136
<i>Deftesa te pagueshme</i>			
<i>Te pagueshme ndaj njesive ekonomike brenda grupit *</i>			
<i>Te pagueshme ndaj njesive ekonomike ku ka interesa pjesmarrese</i>			
<i>Te pagueshme ndaj punonjesve dhe sigurimeve shoqerore/shendetsore</i>		39,857,216	37,583,990
<i>Te pagueshme per detyrime tatimore</i>	8	28,722,851	38,997,036
<i>Te tjera te pagueshme</i>			
<b>Te pagueshme per shpenzime te konstatuara</b>	9	153,894	34,946,149
<b>Te ardhura te shtyra</b>	10	1,921,032	5,515,149
<b>Provizione</b>			
<b>Totali i detyrimeve afatshkurta</b>		<b>361,551,156</b>	<b>457,202,976</b>

### Detyrime afatgjata

<i>Titujt e huamarrjes</i>			
<i>Detyrime ndaj institucioneve te kredise</i>		49,114,775	58,959,592
<i>Aktetime ne avance per porosi</i>			
<i>Te pagueshme per aktivitetin e shfrytezimit</i>			
<i>Deftesa te pagueshme</i>			
<i>Te pagueshme ndaj njesive ekonomike brenda grupit *</i>			
<i>Te pagueshme ndaj njesive ekonomike ku ka interesa pjesmarrese</i>			
<i>Te tjera te pagueshme</i>	11	276,476,959	171,230,945
<b>Te pagueshme per shpenzime te konstatuara</b>			
<b>Te ardhura te shtyra</b>			
<b>Provizione</b>			
<i>Provizione per pensione</i>			
<i>Provizione te tjera</i>			
<b>Detyrime tatimore te shtyra</b>			
<b>Totali i detyrimeve afatgjata</b>		<b>325,591,734</b>	<b>230,190,537</b>

### Detyrime totale

	<b>687,142,890</b>	<b>687,393,513</b>
--	--------------------	--------------------

### Kapitali dhe Rezervat

<b>Kapitali i nenshkruar</b>	12	386,040,354	236,040,354
<b>Primi i lidhur me kapitalin</b>			
<b>Rezerva rivleresimi</b>			
<b>Rezerva te tjera</b>			
<i>Rezerva ligjore</i>		700	700
<i>Rezerva statutore</i>			
<i>Rezerva te tjera</i>		13,420,428	0
<i>Diferenca nga perkthimi i monedhes ne veprimtari te huaja</i>			
<b>Fitimi/(humbja) e pashperndare</b>			
<b>Fitimi/(humbja) e periudhes</b>		301,538,601	313,420,428
<b>Totali i kapitalit qe i takon pronareve njesise ekonomike</b>		<b>701,000,083</b>	<b>549,461,482</b>
<b>Interesa jo-kontrollues</b>			
<b>Totali i kapitalit</b>		<b>701,000,083</b>	<b>549,461,482</b>

### TOTALI I DETYRIMEVE DHE KAPITALIT

	<b>1,388,142,973</b>	<b>1,236,854,995</b>
--	----------------------	----------------------

# Advanced Business Solutions-ABS


## Pasqyra e Performances (sipas natyres)

	Shenime	Periudha Raportuese	Periudha Para ardhese
<b>Te ardhurat nga aktiviteti i shfrytezimit</b>	<b>13</b>		
<i>Te ardhurat nga aktiviteti kryesor</i>		1,031,742,870	1,138,966,698
<i>Te ardhurat nga aktiviteti dytesor 1</i>			
<i>Te ardhurat nga aktiviteti dytesor 2</i>			
<i>Te ardhurat nga aktiviteti dytesor 3</i>			
<i>Te tjera te ardhura nga aktiviteti i shfrytezimit</i>		10,670,286	14,143,468
<b>Te ardhura nga ndryshimi ne inventarin e mallrave dhe prodhimet ne proces</b>			
<b>Te ardhura nga puna e kryer nga njesia ekonomike per qellimet e veta dhe e kapitalizuar</b>			
<b>Te ardhura te tjera te shfrytezimit</b>			
<b>Lenda e pare dhe materiale te konsumueshme</b>			
<i>Lenda e pare dhe materiale te konsumueshme</i>	<b>14</b>	-423,755,715	-526,843,097
<i>Te tjera shpenzime</i>			
<b>Shpenzime te personelit</b>			
<i>Paga dhe shperblime</i>		-101,953,104	-87,231,551
<i>Shpenzime te sigurimeve shoqerore/shendetsore</i>		-6,419,901	-5,689,179
<i>Shpenzimet per pensionet</i>			
<b>Zhvleresimi i aktiveve afatgjata materiale</b>			
<b>Shpenzime konsumi dhe amortizimi</b>		-7,397,457	-5,234,324
<b>Shpenzime te tjera shfrytezimi</b>	<b>15</b>	-147,680,584	-157,994,510
<b>Te ardhura te tjera</b>			
<i>Te ardhura nga njesite ekonomike brenda grupit*</i>			
<i>Te ardhura nga njesite ekonomike ku ka interesa pjesmarrese</i>			
<i>Te ardhura nga investimet dhe huate e tjera ne njesi ekonomike</i>			
<i>Interesa te arketueshem dhe te ardhura te tjera te ngjashme nga</i>			
<b>Zhvleresim i aktiveve financiare dhe investimeve financiare te mbajtura si aktive afatshkurtra</b>			
<b>Shpenzime financiare</b>	<b>16</b>		
<i>Shpenzime interesi dhe shpenzime te ngjashme</i>		445,107	-402,072
<i>Shpenzime interesi dhe shpenzime te ngjashme per tu paguar tek njesite ekonomike brenda grupit *</i>			
<i>Shpenzime te tjera financiare</i>		469,298	1,099,616
<b>Pjesa e fitimit/(humbjes) financiare nga pjesmarrjet</b>			
<b>Te tjera (pershkruaj)</b>			
<b>Fitimi/(humbja) para tatimit</b>		356,120,800	370,815,049
<b>Tatimi mbi fitimin</b>			
<i>Tatimi mbi fitimin e periudhes</i>		-54,582,199	-57,394,621
<i>Tatim fitimi i shtyre</i>			
<i>Pjesa e tatim fitimit te pjesemarrjeve</i>			
<b>Fitimi/(Humbja) e periudhes/vitit (A)</b>		<b>301,538,601</b>	<b>313,420,428</b>

## Advanced Business Solutions-ABS

### Te ardhura te tjera gjithëpërshirëse për periudhën/vitin:

<i>Diferenca (+/-) nga përthimi i monedhës në veprimtari të huaja</i>		
<i>Diferenca (+/-) nga rivlerësimi i aktiveve afatgjata materiale</i>		
<i>Diferenca (+/-) nga rivlerësimi i aktiveve financiare të mbajtura për shitje</i>		
<i>Pjesa e të ardhurave gjithëpërshirëse nga pjesëmarrjet</i>		
<i>Te tjera (përshkruaj)</i>		
<b>Totali i të ardhurave të tjera gjithëpërshirëse për periudhën/vitin (B)</b>	<b>0</b>	<b>0</b>
<b>Totali i të ardhurave gjithëpërshirëse për periudhën/vitin (A+B)</b>	<b><u>301,538,601</u></b>	<b><u>313,420,428</u></b>
<b>Totali i të ardhurave gjithëpërshirëse për :</b>		
Pronaret e njesisë ekonomike meme		
Interesat jo-kontrollues		



# Advanced Business Solutions-ABS

## Pasqyra e fluksit te mjeteve monetare (metoda indirekte)

	Periudha Raportuese	Periudha Para ardhese
<b>Fluksi mjeteve monetare nga/perdorur ne aktivitetin e shfrytezimit:</b>		
Fitimi/(Humbja) e periudhes	301,538,601	313,420,428
<i>Rregullime per shpenzimet jo-monetare:</i>		
Shpenzimet financiare jomonetare		
Shpenzime per tatimin mbi fitimin jo-monetar (diferenca shpenzim - pagese gjate periudhes)		
Shpenzime konsumi dhe amortizimi	7,397,457	5,234,324
Zhvleresimi i aktiveve afatgjata materiale		
Zhvleresimi i te drejtave te arketueshme		
Ulje ne vleren neto te realizueshme per inventaret		
Provizione per shpenzime		
Shpenzime te konstatuara		
Te ardhura te konstatuara		
Te tjera (pershkruaj)		
Te tjera (pershkruaj)		
Fluksi i mjeteve monetare i perfshire ne aktivite investuese (Fitim)/humbja nga shitja e aktiveve afatgjata materiale (Fitim)/humbja nga investimet ne pjesmarrje		
Interesa te fituara		
Te tjera (pershkruaj)		
Ndryshim ne aktivet dhe detyrimet e shfrytezimit		
Renie/(Rritje) ne te drejtat e arketueshme dhe te tjera	315,236,582	-458,444,168
Renie/(Rritje) ne inventar	79,254,942	14,781,065
Rritje/(Renie) ne detyrime te pagueshme	-95,651,820	184,094,508
Rritje/(Renie) ne detyrime per punonjesit		
Te tjera (Fluksi i mjeteve monetare i perfshirë në aktivitetet investuese)	-3,037,064	37,040,255
<b>Mjete monetare neto nga/ perdorur ne aktivitetin e shfrytezimit</b>	<b>604,738,698</b>	<b>96,126,412</b>
<b>Fluksi i mjeteve monetare nga/ perdorur ne aktivitetin e investimit</b>		
Pagesa per blerjen e aktiveve afatgjata materiale	(3,246,035)	(60,251,783)
Arketime nga shitja e aktiveve afatgjata materiale		
Para te perdorura per blerjen e filjaleve (netuar me shumen e mjeteve monetare pjese e aktiveve neto te blera)		
Para te arketuara nga shitja e filjaleve (netuar me shumen e mjeteve monetare pjese e aktiveve neto te shitura)		
Pagesa per blerjen e investimeve te tjera		
Arketime nga shitja e investimeve te tjera		
Dividente te arketuar		
Interesa te arketuara		
Te tjera (pershkruaj)		

## Advanced Business Solutions-ABS

<b>Mjete monetare neto nga/perdorur ne aktivitetin e investimit</b>	<b>-3,246,035</b>	<b>-60,251,783</b>
<b>Fluksi i mjeteve monetare nga/perdorur ne aktivitetin e financimit</b>		
Arketime nga emetimi i kapitalit te nenshkuar		
Arketime nga emetimi i aksioneve te perdorura si kolateral		
Hua te arketuara	272,279	0
Pagesa e kostove te transaksionit qe lidhet me kredite dhe huate		
Riblerje e aksioneve te veta		
Pagesa e aksioneve te perdorura si kolateral		
Pagesa e huave	95,401,197	223,832,037
Pagese e detyrimeve te qirase financiare		
Interes i paguar		
Dividende te paguar pronareve te njesive ekonomike meme	-150,000,000	-198,223,434
Dividende te paguar interesave jokontrollues		
Te tjera ( <i>pershkruaj</i> )		
<b>Mjete monetare neto nga/perdorur ne aktivitetin e financimit</b>	<b>-54,326,524</b>	<b>25,608,603</b>
<b>Rritje/(renie) neto ne mjetet monetare dhe ekuivalente me to</b>	<b>547,166,139</b>	<b>61,483,232</b>
Mjete monetare dhe ekuivalente me to ne fillim	168,592,103	168,592,103
Efekti i luhatjeve te kurseve te kembimit te mjeteve monetare	0	0
<b>Mjete monetare dhe ekuivalente me to ne fund</b>	<b>715,758,242</b>	<b>230,075,335</b>



# Advanced Business Solutions-ABS

## Pasqyra e levizjeve ne kapitalin neto

	Kapitali i nënshkruar	Primi i lidhur me kapitalin	Rezerva rivlerësimi	Rezerva te tjera	Diferenca nga perkitimi i monedhes ne veprimtari te huaja	Fitimet/ (humbjet) e pasqperndara	Fitim/(humbja) e periudhes	Totali	Interesa jo-kontrollues	Totali
<b>Pozicioni financiar ne fillim-2018</b>	<b>236,040,354</b>	<b>0</b>	<b>0</b>	<b>10,000,700</b>	<b>0</b>	<b>0</b>	<b>188,223,434</b>	<b>434,264,488</b>	<b>0</b>	<b>434,264,488</b>
Efektet i ndryshimeve ne politikat kontabile										0
<b>Pozicioni financiar i rideklaruar ne fillim</b>	<b>236,040,354</b>	<b>0</b>	<b>0</b>	<b>10,000,700</b>	<b>0</b>	<b>0</b>	<b>188,223,434</b>	<b>434,264,488</b>	<b>0</b>	<b>434,264,488</b>
<b>Te ardhurat totale gjithëpërfshirëse te periudhes:</b>										0
Fitim/(humbja) e periudhes										0
Te ardhura te tjera gjithëpërfshirëse										0
Tatime aktuale dhe te shytyra te njohura drejtperdrejt ne kapital										0
<b>Totali i te ardhurave gjithëpërfshirëse per periudhen</b>	<b>0</b>	<b>0</b>	<b>0</b>	<b>0</b>	<b>0</b>	<b>0</b>	<b>313,420,428</b>	<b>313,420,428</b>	<b>0</b>	<b>313,420,428</b>
<b>Transaksione per pronaret e njësisë ekonomike te njohura direkt ne kapital:</b>										0
Emetim i kapitalit të nënshkruar										0
Dividende te shperndare				-10,000,000						-10,000,000
<b>Percaktime te tjera per rezultatin e periudhes (pershkruar)</b>										-188,223,434
<b>Totali i transaksioneve per pronaret e njësisë ekonomike</b>	<b>0</b>	<b>0</b>	<b>0</b>	<b>-10,000,000</b>	<b>0</b>	<b>0</b>	<b>-188,223,434</b>	<b>-198,223,434</b>	<b>0</b>	<b>-198,223,434</b>
<b>Pozicioni financiar ne fund (viti paraardhes) 2019</b>	<b>236,040,354</b>	<b>0</b>	<b>0</b>	<b>700</b>	<b>0</b>	<b>0</b>	<b>313,420,428</b>	<b>549,461,482</b>	<b>0</b>	<b>549,461,482</b>
<b>Te ardhurat totale gjithëpërfshirëse te periudhes:</b>										0
Fitim/(humbja) e periudhes										0
Te ardhura te tjera gjithëpërfshirëse										0
Tatime aktuale dhe te shytyra te njohura drejtperdrejt ne kapital										0
<b>Totali i te ardhurave gjithëpërfshirëse per periudhen</b>	<b>0</b>	<b>0</b>	<b>0</b>	<b>0</b>	<b>0</b>	<b>0</b>	<b>301,538,601</b>	<b>301,538,601</b>	<b>0</b>	<b>301,538,601</b>
<b>Transaksione per pronaret e njësisë ekonomike te njohura direkt ne kapital:</b>										0
Emetim i kapitalit të nënshkruar										0
Dividende te shperndare				13,420,428						13,420,428
<b>Percaktime te tjera per rezultatin e periudhes (pershkruar)</b>										-313,420,428
<b>Totali i transaksioneve per pronaret e njësisë ekonomike</b>	<b>150,000,000</b>	<b>0</b>	<b>0</b>	<b>13,420,428</b>	<b>0</b>	<b>0</b>	<b>-313,420,428</b>	<b>-150,000,000</b>	<b>0</b>	<b>-150,000,000</b>
<b>Pozicioni financiar ne fund (viti aktual)-2020</b>	<b>386,040,354</b>	<b>0</b>	<b>0</b>	<b>13,421,128</b>	<b>0</b>	<b>0</b>	<b>301,538,601</b>	<b>701,000,083</b>	<b>0</b>	<b>701,000,083</b>

## 1. INFORMACIONE TË PËRGJITHSHME

Shoqëria "Advanced Business Solutions-ABS" shpk është regjistruar në regjistrin tregtar të shoqërive, më datë 08.05.2002, pranë Qendrës Kombëtare Tregtare, Tiranë.

Veprimtaria e saj rregullohet sipas dispozitave përkatëse të Ligjit Nr. 9901, datë 14.04.2008 "Për Shoqëritë Tregtare", nga statuti i saj dhe legjislacioni shqiptar në fuqi për tatim taksat.

Aktiviteti kryesor i shoqërisë është: *Tregtim, import-eksport i paisjeve elektronike, informatike, mekanike të telekomunikacionit, të linjave dhe makinerive, të pjesëve të ndryshme të këmbimit. Ofrimi i shërbimeve të ndryshme telefonike të internetit. Ofrim i shërbimit të konsulencës së aktivitetit ekonomiko-financiar dhe hartimin e raporteve financiar. Ofrimin e shërbimit si komisioner Agjent Tregtar, aplikim imazhi grafik, video, audio, printim CV, DVD.*

Certifikimi tatimor NUIS: K21710002J

Kapitali themeltar: 386,040,354 lekë, i ndarë në 386,040.354 kuotë, me vlerë nominale 1,000 lekë.

Kuotat e pronësisë:

- Z. Gerond Meçe, zotërues 100% të kapitalit themeltar

Forma juridike e shoqërisë është: Shoqëri me përgjegjësi të kufizuar

Selia e shoqërise nga muaji nëntor 2012 ndodhet në Rrugen Papa Gjon Pali II, H.11/1, Tiranë.

Shoqëria në datë 31.12.2020 ka 49 punonjës ndërsa në datë 31.12.2019 46 punonjës. Numri mesatar i punonjësve gjatë 2020 është 48 punonjës.

Data e hartimit të pasqyrave financiare është 29/03/2021.

## 2. PËRMBLEDHJE E POLITIKAVE KONTABËL

### a. Bazat e përgatitjes së pasqyrave financiare

Pasqyrat financiare janë përgatitur, sipas parimit të materialiteti dhe vijimësisë, në përputhje me legjislacionin shqiptar mbi kontabilitetin Ligji nr. nr.25/2018 date 10.05.2018 "Mbi kontabilitetin dhe pasqyrat financiare" të ndryshuar si dhe parimet bazë e rregullat e parashikuara në "Standartet Kontabël Kombëtare" (SKK).

Lista e llogarive të përdorura për mbajtjen e regjistrimeve kontabël është ajo e shpallur nga Këshilli Kombëtar i Kontabiliteti.

Pasqyrat financiare të shoqërisë janë përgatitur në bazë të konceptit të të drejtave dhe detyrimeve të konstatuara.

Vlerat në pasqyrat financiare janë të shprehura në monedhën kombëtare LEKË, me përjashtim të rasteve kur specifikohet ndryshe.

## **b. Aktive afatgjata materiale dhe jo materiale**

Aktivet afatgjata materiale janë regjistruar në llogaritë e shoqërisë me kosto historike duke zbritur amortizimin e akumuluar.

Metoda për llogaritjen e amortizimit për të gjitha AAM të shoqërisë është metoda e vlerës së mbetur. Normat vjetore të amortizimit të aplikuara, janë si më poshtë:

<b>Përshkrimi</b>	<b>Norma vjetore në %</b>
Ndërtesa	5
Makineri Pajisje	20
Mjete Transporti	20
Mobilje Orendi	20
Pajisje Zyre Informatike	25

## **c. Llogaritë e arkëtueshme dhe detyrimet**

Llogaritë e arkëtueshme dhe detyrimet janë paraqitur në pasqyrat e pozicionit financiar bazuar në shumat e faturave të dërguara klientëve ose të marra nga furnitorët.

## **d. Inventari**

Në këtë zë janë përfshirë gjendjet e inventarit të "Mallrave për rishitje" tek të tretët. Inventarët maten fillimisht me kosto. Metoda e vlerësimit është metoda e koston mesatare të ponderuar.

## **e. Paraja dhe ekuivalentët e parasë**

Paraja dhe ekuivalentët e parasë përfshijnë arkën në LEKË dhe në monedhë të huaj si dhe paratë e mbajtura në bankat në Shqipëri.

## **f. Transaksionet në monedhë të huaj**

Transaksionet në monedhë të huaj konvertohen në LEKË (monedha funksionale e Shqipërisë) dhe regjistrohen me kursin e këmbimit të vendosur në datën e transaksionit. Mjetet monetare në monedhë të huaj konvertohen në LEKË me kursin e këmbimit të përcaktuar nga Banka e Shqipërisë në datën e pasqyrat e pozicionit financiarit. Diferencat që rezultojnë nga kursi i këmbimit kalojnë në pasqyrën e të ardhurave dhe shpenzimeve të shoqërisë si diferenca të realizuara nga kursi këmbimit.

Zëra të tjerë jo monetarë në monedhë të huaj konvertohen në LEKË duke përdorur kursin e këmbimit të përcaktuar nga Banka e Shqipërisë në datën mbylljes së pasqyrave të pozicionit financiarit. Diferencat që rezultojnë nga kursi këmbimit paraqiten në pasqyrën e performancës në fund të vitit si diferenca të porealizuara nga kursi i këmbimit.

Kurset zyrtare të këmbimit të përdorur për vlerësimin e gjendjeve në valutë janë:

më datë 31/12/2019: **1 Euro** = 121.77 Lekë/Euro     **1 USD** = 108.64 Lekë/USD

më datë 31/12/2020: **1 Euro** = 123.70 Lekë/Euro     **1 USD** = 100.84 Lekë/USD

## **g. Njohje e të ardhurave dhe shpenzimeve**

Të ardhurat njihen në masën që është e mundshme që përfitimet e ardhshme ekonomike do t'i vijnë shoqërisë dhe këto përfitime mund të maten në mënyrë të besueshme. Shpenzimet njihen në pasqyrën e të ardhurave dhe shpenzimeve kur ato kryhen. Të ardhurat dhe shpenzimet regjistrohen në pasqyrat financiare të periudhës të cilës i përkasin.

## **h. Tatimi mbi fitimin**

Tatimi mbi fitimin është llogaritur në përputhje me dispozitat e legjislacionit në fuqi për tatimin mbi fitimin për periudhën e mbyllur më 31 dhjetor 2020. Tatimi mbi fitimin përfshin tërësisht tatimin mbi fitimin e llogaritur për periudhën kontabël. Tatimi aktual mbi fitimin llogaritet si 15% e fitimit të tatueshëm të përcaktuar në legjislacionin e kontabilitetit dhe legjislacionin tatimor në Shqipëri.

## **i. Aksionet e kapitalit**

Aksionet e thjeshta njihen si kapital. Aksioni (kuota e kapitalit) njihet me vlerën nominale.

## **j. Parimi i vijimësisë**

Pasqyrat financiare sipas legjislacionit janë përgatitur sipas parimit e vijimësisë, i cili parashikon realizimin e aktiveve dhe shlyerjen e detyrimeve gjatë ecurisë normale të biznesit.

## **3. SHËNIMET SHPJEGUESE**

### **I. Aktivet Afatshkurtra**

#### **Shënim nr. 1: Mjetet Monetare**

Gjendjet e llogarive të likuiditeteve të paraqitura në pasqyrat financiare janë të njëjta me të dhënat e kontabilitetit rrjedhës dhe konfirmohen me tepricat e llogarive bankare dhe inventarët fizikë të mjeteve monetare në arken e shoqërisë. Tepricat e shprehura në monedhë të huaj, janë konvertuar në monedhën vendase, LEKË, duke përdorur kursin e këmbimit në datën 31/12/2020 publikuar nga Banka e Shqipërisë. Njohja, matja fillestare dhe vlerësimi i mëpasshëm i këtij instrumenti financiar është bërë në përputhje me paragrafët nr 11-21 të SKK-s së përmirësuar nr.3 "Instrumentat Financiarë".

Mjetet monetare dhe ekuivalentët e tyre më 31 dhjetor 2020 dhe 2019 përbëhen nga:

	<b>2020</b>	<b>2019</b>
Paraja në Bankë	776,959,955	230,049,013
Paraja në arkë	281,519	26,322
<b>Totali</b>	<b>777,241,474</b>	<b>230,075,335</b>

## Shënim nr. 2: Të drejta të arkëtueshme

**2.1 Klientë:** Në zërin “Kërkesa të arkëtueshme” janë pasqyruar të drejtat (llogaritë e arkëtueshme) që njësia ekonomike ka ndaj të tretëve si pasoj e aktivitetit të shfrytëzimit dhe të tjera, ku përmendim Njohja, matja fillestare dhe vlerësimi i mëpasshëm i tyre realizohet duke mbajtur në konsideratë kërkesat e SKK të përmirësuar Nr. 3 “Instrumentat Financiare”, paragrafët nr. 11-21. Për vlerësimin e tyre është përdorur metoda e kostos së amortizuar.

## 2.2 Të tjera:

Kjo pasqyron vlerën e TVSH-s që shoqëria ka paguar më tepër në Drejtorinë e Përgjithshme të Doganave në datë 31/12/2020.

Llogaritë e arkëtueshme më 31 dhjetor 2020 dhe 2019 përbëhen nga:

	2020	2019
Nga aktiviteti i shfrytëzimit-Klientë	440,842,264	749,137,732
Tarifa Ankimimi ne proces	103,352	-
Debitore/Keditore te tjere	39,020	-
Të tjera-Tepricë TVSH në DPD	1,786	-
<b>Totali</b>	<b>440,986,422</b>	<b>749,137,732</b>

## Shënim nr. 3: Inventarët

Zëri “Mallra” paraqitur në PF, në datën e raportimit 31.12.2020 janë zbatuar parimet e njohjes, matjes dhe vlerësimit të mëpasshëm në përputhje me SKK-t e përmirësuar nr.4 “Inventarët”, paragrafët 8-33.

Kosto e inventarëve të përdorur gjatë periudhës dhe gjendja në datën e raportimit të PF, është matur-vlerësuar duke përdorur metodën e kostos mesatare të ponderuar.

Inventari më 31 dhjetor 2020 dhe 2019 përbëhen nga:

	2020	2019
Mallra	14,539,394	60,177,536
Parapagime per inventar	-	33,616,800
<b>Totali</b>	<b>14,539,394</b>	<b>93,794,336</b>

## II. Aktivet Afatgjata

### Shënim nr. 4: Aktivet materiale

Aktivët afatgjatë Materiale më 31 dhjetor 2020 përbëhen nga:

## Advanced Business Solutions-ABS

Aktive të Qëndrueshme	Ndërtesa	Makineri Paisje	Mjete Transporti	Paisje Kompjuterike	Mobilje & Paisje Zyre	Totali
<b>Gjendje 01.01.2020</b>	<b>158,248,309</b>	<b>983,293</b>	<b>9,655,823</b>	<b>4,013,449</b>	<b>1,808,002</b>	<b>174,708,876</b>
Shtesa		439,810	2,533,509	18,600	254,114	<b>3,246,033</b>
Pakesime				178,712	620,342	<b>799,054</b>
Transferuar ne grupe te tjere						
<b>Gjendje 31.12.2020</b>	<b>158,248,309</b>	<b>1,423,103</b>	<b>12,189,332</b>	<b>3,853,337</b>	<b>1,441,774</b>	<b>177,155,855</b>
<b>Amortizimi</b>						
<b>Gjendje 01.01.2020</b>	<b>39,109,769</b>	<b>401,074</b>	<b>6,584,091</b>	<b>2,391,330</b>	<b>1,335,824</b>	<b>49,822,088</b>
Shtesa	5,956,927	131,339	739,458	424,268	135,542	<b>7,387,533</b>
Pakesime				178,712	620,342	<b>799,054</b>
Transferuar ne grupe te tjere						<b>0</b>
<b>Gjendje 31.12.2020</b>	<b>45,066,696</b>	<b>532,413</b>	<b>7,323,549</b>	<b>2,636,886</b>	<b>851,024</b>	<b>56,410,567</b>
<b>Vlera neto 01.01.2020</b>	<b>119,138,540</b>	<b>582,219</b>	<b>3,071,732</b>	<b>1,622,119</b>	<b>472,178</b>	<b>124,886,788</b>
<b>Vlera neto 31.12.2020</b>	<b>113,181,613</b>	<b>890,690</b>	<b>4,865,783</b>	<b>1,216,451</b>	<b>590,750</b>	<b>120,745,288</b>

Aktivitet afatgjata materiale janë pronë e shoqërisë, janë dokumentuar në mënyrë të rregullt dhe priten përfitime nga përdorimi i tyre në të ardhmen. Vlerat e mësipërme të AAM përputhen me inventarin fizik të tyre datë 31.12.2020.

Vlerat dhe klasifikimi në grupe i AAM-ve në pasqyrat e pozicionit financiar dhe në tabelën e mësipërme përputhen me të dhënat e kontabilitetit dhe të inventarizimeve fizike që shoqëria e ka kryer në fund të muajit Dhjetor 2020. Për trajtimin kontabël gjatë dhe në fund të periudhës raportuese, që nga momenti i njohjes për herë të parë të tyre në librat kontabël, duke vijuar me tej me matjen e vlerësimit të tyre në dalje dhe në datën e raportimit financiar, në përputhje me SKK nr 5 "Aktivitet Afatgjata Materiale dhe Aktivitet Afatgjata Jomateriale" e përmirësuar, paragrafet 8-54. Pasqyrimi i tyre në PF është bërë me Vlerën Kontabël Neto në datën e raportimit. Në metodën e llogaritjes së amortizimit janë mbajtur parasysh dhe kërkesat e Ligjit nr 8438 datë 28.12.1998 "Për tatimin mbi të ardhurat" i ndryshuar, neni 22, sipas metodës së përqindjes mbi vlerën e mbetur të aktivitetit.

Vlerësimi fillestar në momentin e njohjes si asetë është bërë me koston e blerjes dhe në datën e mbylljes së pasqyrave të pozicionit financiar paraqiten me koston e tyre minus amortizimin e akumuluar, si dhe pasqyrohen aktivitet e blera gjatë vitit me fatura tatimore shitje dhe daljet e tyre dhe për aktivitet e bëra dalje është llogaritur amortizimi deri në datën e fundit që këto aktive kanë qenë në përdorim të shoqërisë dhe aktivitetit ekonomik.

Drejtimi mendon se përgjithësisht për këtë vit ushtrimor kontabël, nuk ka shenja të rënies në vlerë të AAM-ve dhe nuk ka llogaritur zhvlerësime.

Metodat dhe normat e amortizimit të AAM-ve të përdorura janë njëjta me ato që përdoren për qëllime fiskale. Masa e llogaritjes së amortizimit si shpenzim nuk i tejkalon kufijtë e njohur për efekte fiskale.

## Advanced Business Solutions-ABS

### Shënim nr. 5: Shpenzime të shtyra

Shpenzime të shtyra më 31 dhjetor 2020 dhe 2019 përbëhen nga:

	2020	2019
Mirembajtje Sistemesh	3,364,969	2,601,369
Cerifikim ISO	26,201	239,901
Siguracion Kasko	36,000	48,413
<b>Totali</b>	<b>3,427,170</b>	<b>2,889,682</b>

### Shënim nr. 6: Të arkëtueshme nga të ardhura të konstatuara

Të arkëtueshme nga të ardhura të konstatuara më 31 dhjetor 2020 dhe 2019 përbëhen nga:

	2020	2019
Të ardhura të llogaritura	1,797,977	9,420,488
Interesa aktive të llogaritura	13,468	13,717
<b>Totali</b>	<b>1,811,445</b>	<b>9,434,205</b>

### I. Detyrimet Afatshkurtra

**Të pagueshme ndaj furnitorëve:** Të pagueshme ndaj furnitorëve janë paraqitur vlerat për tu paguar të tretëve për shitje mallrash/kryerje shërbimesh të kryera për shoqërinë.

### Shënim nr. 7: Arkëtime në avancë

Përfaqëson vlerën që shoqëria ka arkëtuar në avancë, paradhenie nga klientët.

	2020	2019
Arkëtime në avancë	-	1,295,516
<b>Totali</b>	<b>-</b>	<b>1,295,516</b>

**Detyrime për Sigurime Shoq.Shend:** Pasqyron detyrimin që shoqëria ka për Sigurimet Shoqërore dhe Shëndetësore në baze të Listepagesës për muajin Dhjetor 2020. Këto detyrime janë paguar në muajin Janar 2021.

### Shënim nr. 8: Të pagueshme për detyrime tatimore

Të pagueshme për detyrime tatimore më 31 dhjetor 2020 dhe 2019 përbëhen nga:

	2020	2019
Detyrime tatimore per TAP-in	12,505,858	10,811,726
Detyrime tatimore per Tatim Fitimin	3,083,974	25,379,028
Detyrime tatimore per Tvsh-ne	13,124,673	2,790,181
Detyrime tatimore per Tatim Burim	8,346	16,101
<b>Totali</b>	<b>28,722,851</b>	<b>38,997,036</b>

## Advanced Business Solutions-ABS

**Detyrime tatimore për TAP-in:** Pasqyron detyrimin që shoqëria ka për Tatimin mbi të Ardhurat Personale në baze të Listepagesës për muajin Dhjetor 2020. Këto detyrime janë paguar në muajin Janar 2021.

**Detyrime tatimore për TVSH-në:** Pasqyron detyrimin që shoqëria ka për Tatimin mbi Vlerën e Shtuar për muajin Dhjetor 2020. Këto detyrime janë paguar në muajin Janar 2021.

### Shënim nr. 9: Të pagueshme për shpenzime të konstatuara

Të pagueshme për shpenzime të konstatuara më 31 dhjetor 2020 dhe 2019 përbëhen nga:

	2020	2019
Furnitore për fatura të pambërritura	66,667	34,946,149
Shpenzime të llogaritura	87,227	-
<b>Totali</b>	<b>153,894</b>	<b>34,946,149</b>

### Shënim nr. 10: Të ardhura të shtyra

Të ardhura të shtyra më 31 dhjetor 2020 dhe 2019 përbëhen nga:

	2020	2019
Të ardhura dhe shpenzime të llogarit	-	85,027
Interesa pasive të llogaritura	39,191	47,322
Të ardhura të periudhave të ardhme	1,881,841	5,382,800
<b>Totali</b>	<b>1,921,032</b>	<b>5,515,149</b>

### Shënim nr. 11: Të tjera të pagueshme

Të tjera të pagueshme më 31 dhjetor 2020 dhe 2019 përbëhen nga:

	2019	2019
Dividentë për tu paguar	276,476,959	160,365,559
Borxh Ortakut	-	10,865,386
<b>Totali</b>	<b>276,476,959</b>	<b>171,230,945</b>



## Advanced Business Solutions-ABS

### Shënim nr. 12: Kapitali aksionar

Tabela më poshtë tregon strukturën e kapitalit të shoqërisë më 31 dhjetor 2020 dhe 2019:

	Vlera e Kapitalit 2020	Pjesëmarrja në %	Vlera e Kapitalit 2019	Pjesëmarrja në %
<b>Aksionarët</b>				
Z. Gerond Meçe	386,040,354	100%	236,040,354	100%
<b>Totali</b>	<b>386,040,354</b>	<b>100%</b>	<b>236,040,354</b>	<b>100%</b>

### Shënim nr. 13: Të ardhurat nga aktiviteti i shfrytëzimit

Në këtë zë përfshihen të ardhurat e realizuara gjatë vitit ushtrimor 2020 nëpërmjet me shitjeve të mallrave, shërbime të faturuara me Faturë Tatimore Shitje me TVSH. Të ardhurat nga shitja e mallrave, materialeve apo shërbimeve njihen kur i janë kaluar blerësit të gjitha rreziqet dhe përfitimet, maten me besueshmëri dhe ka siguri të mjaftushme në marjen e përfitimeve, paragrafi 16-19 i SKK 8 i përmiresuar. Të ardhurat nga kryerja e shërbimeve njihen në varësi të fazës, në të cilën ndodhet kryerja e shërbimit në datën e raportimit dhe të ardhurat dhe shpenzimet që lidhen me shërbimin mund të përlogaritet me besueshmëri, referuar paragrafeve 20-43 të SKK 8 i përmiresuar. Të ardhurat vlerësohen me vlerën e drejtë të shumës së arkëtuar ose të arkëtueshme, duke marr parasysh shumën e kthimeve dhe uljeve të ofruara.

	2020	2019
Shitje mallrash	725,852,238	769,306,090
Të ardhura nga Shërbimet	316,560,918	383,804,076
<b>Totali</b>	<b>1,042,413,156</b>	<b>1,153,110,166</b>

Të ardhurat e shoqërisë subjekt për llogaritjen e tarifës vjetore për mbikëqyrjen e tregut të komunikimeve elektronike, sipas ligjit Nr.9918, datë 19.5.2008 (I ndryshuar), është në vlerën 7,245,395 lekë.

### Shënim nr. 14: Kosto e mallit të shitur

Kosto e mallrave të shitur për vitin 2020 dhe 2019 janë si më poshtë:

	2020	2019
Inventar ne celje	60,177,536	107,499,617
Shpenzimet per blerje mallra	378,117,573	479,521,016
Inventari ne fund te vitit	14,539,394	60,177,536
<b>Kosto e mallit të shitur</b>	<b>423,755,715</b>	<b>526,843,097</b>

## Advanced Business Solutions-ABS

### Shënim nr. 15: Shpenzime të tjera shfrytëzimi

Shpenzime të tjera shfrytëzimi më 31 dhjetor 2020 dhe 2019 përbëhen nga:

	2020	2019
Energji uji, fax, telefon, internet	739,931	814,080
Shpenzime te qarkullimit te mallit e t	1,060,975	1,398,226
Qera	63,252	1,059,890
Materiale Pastrimi	81,415	98,890
Materiale Konsumi	674,126	682,186
Sherbime Kontabiliteti, Ekspertiza	1,330,000	360,000
Trajnime	2,583,416	4,530,397
Mirembajtje dhe riparime	239,928	457,976
Mbikeqyrje Tregu te Komunikimeve E	82,755	40,290
Sherbime nga transakione me pale te	122,490,452	122,589,298
Sherbim Noteri, Avokatie	749,357	1,048,278
Sherbim Doganor	842,648	570,788
Sigurime	933,058	1,517,636
Kancelari	412,289	750,404
Transferime udhetime, dieta, pritje p	4,464,720	7,519,131
Taksat Doganore e Bashkiake, te tje	747,974	809,410
Shpenzime administrative, mirembajt	2,423,761	1,931,874
Gjoha e shpenzime te panjohura	7,760,527	11,815,756
<b>Totali</b>	<b>147,680,584</b>	<b>157,994,510</b>

Në zbatim të neni 16, pika 4 e ligjit “Mbi kontabilitetin dhe pasqyrat financiare” të ndryshuar, vlera e paguar nga shoqëria për shërbim auditimi gjatë vitit 2020 është 570,000.00Lekë pa TVSH.

### Shënim nr. 16: Shpenzime financiare

Shpenzime financiare më 31 dhjetor 2020 dhe 2019 përbëhen nga:

	2020	2019
Shpenzime për shërbimet bankare	340,275	470,335
Shpenzime per interesa	1,848,668	194,276
Të ardhura nga interesat	- 2,634,050	- 262,539
Humbje nga këmbimet valutore	2,882,885	3,117,989
Fitim nga kembimet valutore	- 3,352,183	- 4,217,605
<b>Totali</b>	<b>- 914,405</b>	<b>- 697,544</b>

### Shënim nr. 17: Ngjarje pas datës së raportimit

Nuk ka patur ngjarje pas datës së raportimit.

Hartoi  
Brisilda Duka  
Financiere



Administratori i shoqërisë  
Gerond Mstev

