

**Shoqeria \*En Bi Power \*Shpk**  
**Numri Unik(NIPT): K47905860J**

*Pasqyra e te Ardhurave dhe Shpenzimeve per vitin e mbyllur me 31 Dhjetor 2017*



*(shumat ne Leke)*

Nr.	Pershkrimi	Viti ushtrimor	Viti parardhes	Ndryshimi +/
1	Shitjet neto	1,012,194,295.6	953,647,174.6	58,547,121.1
2	Te ardhura te tjera nga Veprimtarite e Shfrytezimit	-	-	-
3	Ndryshimet ne inventarin e P.Gatshme dhe P.Prod	-	-	-
4	Puna e kryer nga njesia ekonomike Raportuese per qellimet e veta dhe e kapitalizuar	-	-	-
5	Te ardhura te tjera nga shitja e AQT	-	-	-
	<b>Totali Ardhurave nga veprimtaria</b>	<b>1,012,194,295.6</b>	<b>953,647,174.6</b>	<b># 58,547,121.1</b>
6	Mallrat,lendet e para dhe sherbimet	596,016,641.6	619,110,400.8	(23,093,759.2)
7	Shpenzime te tjera nga Veprimtarite e shfrytezimit	113,224,950.5	146,213,924.7	(32,988,974.3)
8	Shpenzimet e personelit	37,457,299.0	67,343,163.0	(29,885,864.0)
7/a	Pagat	32,135,535.0	59,098,500.0	(26,962,965.0)
7/b	Shpenzimet e Sigurimeve Shoqore	5,321,764.0	8,244,663.0	(2,922,899.0)
7/c	Shpenzimet per pensione	-	-	-
9	Renia ne vlere(Zhvleresimi) dhe amortizimi	8,260,556.0	9,371,427.0	(1,110,871.0)
	<b>Totali I shpenzimeve</b>	<b>754,959,447.0</b>	<b>842,038,915.5</b>	<b>(87,079,468.5)</b>
	<b>Fitimi(Humbja) nga veprimtarite e Shfrytezimi</b>	<b>257,234,848.6</b>	<b>111,608,259.1</b>	<b>145,626,589.5</b>
	Te ardhurat dhe shpenzimet financiare nga			
1	Njesite e Kontrolluara	-	-	-
2	Te ardhurat dhe shpenzimet financiare nga pjesma	-	-	-
3	Te ardhura dhe shpenzimet financiare.	(16,181,282.2)	(3,679,826.5)	(12,501,455.7)
3/a	Te ardhurat dhe shpenzimet financiare nga investime te tjera financiare afatgjata.			
3/b	Te ardhurat dhe shpenzimet nga interesi	27,961.7	2,547.7	
3/c	Fitimet(humbjet)nga kursi I kembimit	(16,209,243.9)	(3,682,374.3)	
3/d	Te ardhura dhe shpenzime te tjera financiare			-
	<b>Fitimi(Humbja) para Tatimit</b>	<b>241,053,566.38</b>	<b>107,928,432.5</b>	<b>133,125,133.9</b>
	Shpenzimet e Tatimit mbi fitimin	37,551,046.4	16,924,957.8	20,626,088.6
	<b>Fitimi(Humbja) neto e vitit financiar</b>	<b>203,502,520.0</b>	<b>91,003,474.8</b>	<b>112,499,045.2</b>

Kontabilisti I Shoqerise  
Marsela Malaj



Administratori I Shoqerise  
Tajar Bregasi



Pasqyra e Performancës

Pasqyra e Performancës


(Pasqyra e të ardhurave dhe shpenzimeve)

Formati 1 – Shpenzimet e shfrytëzimit të klasifikuara sipas natyrës

Nr	Pershkrimi i Elementeve	Shenime	2017	2016
▶	Të ardhura nga aktiviteti i shfrytëzimit	29	1,012,194,295.6	953,647,174.6
▶	Ndryshimi në inventarin e produkteve të gatshme d	30		
▶	Puna e kryer nga njësia ekonomike dhe e kapitalizu	31		
▶	Të ardhura të tjera të shfrytëzimit	32	-	-
▶	Lënda e parë dhe materiale të konsumueshme	33	(709,241,592.0)	(765,324,325.5)
	1 Lënda e parë dhe materiale të kons	33.1	(596,016,641.6)	(619,110,400.8)
	2 Të tjera shpenzime	33.2	(113,224,950.5)	(146,213,924.7)
▶	Shpenzime të personelit	34	<b>-37,457,299</b>	<b>-67,343,163</b>
	1 Paga dhe shpërblime	34.1	(32,135,535.0)	(59,098,500.0)
	2 Shpenzime të sigurimeve shoqërore	34.2	-5,321,764	-8,244,663
	nga shpenzimet për pensionet)			
▶	Zhvlerësimi i aktiveve afatgjata materiale	35	(8,260,556.0)	(9,371,427.0)
▶	Shpenzime konsumi dhe amortizimi	36		
▶	Shpenzime të tjera shfrytëzimi	37		
▶	Të ardhura të tjera	38	<b>0</b>	<b>0</b>
	1 Të ardhura nga njësitë ekonomike k	38.1		
	veçmas të ardhurat nga njësitë eko			
	2 Të ardhura nga investimet dhe huat	38.2		
	(paraqitur veçmas të ardhurat nga n			
	3 Interesa të arkëtueshëm dhe të ardh	38.3		
	veçmas të ardhurat nga njësitë ekon			
▶	Zhvlerësimi i aktiveve financiare dhe investimeve f	39		
▶	aktive afatshkurtra			
▶	Shpenzime financiare	40	<b>-16,181,282</b>	<b>-3,679,826</b>
	1 Shpenzime interesi dhe shpenzime	40.1	27,962	2,548
	shpenzimet për t'u paguar tek njësitë			
	2 Shpenzime të tjera financiare	40.2	(16,209,243.9)	(3,682,374.3)
▶	Pjesa e fitimit/humbjes nga pjesëmarrjet	41		
▶	Fitimi/Humbja para tatimit	42	<b>241,053,566</b>	<b>107,928,433</b>
▶	Shpenzimi i tatimit mbi fitimin	43	<b>37,551,046</b>	<b>16,924,958</b>
	1 Shpenzimi aktual i tatimit mbi fitimin	43.1	37,551,046	16,924,958
	2 Shpenzimi i tatimit fitimit të shtyrë	43.2		
	3 Pjesa e tatimit fitimit të pjesëmarrjeve	43.3		
▶	Fitimi/Humbja e vitit	44	<b>203,502,520</b>	<b>91,003,475</b>
▶	Fitimi/Humbja për:	45		
	Pronarët e njësisë ekonomike mëm	45.1		
	Interesat jo-kontrolluese	45.2		

Pasqyra e të Ardhurave Gjithëpërfshirëse

Nr	Pershkrimi i Elementeve		2017	2016
▶	Fitimi/Humbja e vitit	46	<b>203,502,520</b>	<b>91,003,475</b>
	Të ardhura të tjera gjithëpërfshirëse për vitin:	46.1		
	Diferencat (+/-) nga përkthimi i monedhës në veprimtar	46.2		
	Diferencat (+/-) nga rivlerësimi i aktiveve afatgjata mate	46.3		
	Diferencat (+/-) nga rivlerësimi i aktivet financiare të mb	46.4		
	Pjesa e të ardhurave gjithëpërfshirëse nga pjesëmarrje	46.5		
▶	Totali i të ardhurave të tjera gjithëpërfshirëse për vitin	47	<b>0</b>	<b>0</b>



▶	Totali i të ardhurave gjithëpërfshirëse për vitin	▶ Totali	48	203,502,520	91,003,475
▶	Totali i të ardhurave/humbjeve gjithëpërfshirëse për:		49		
	<i>Pronarët e njësisë ekonomike mëmë</i>		49.1		
	<i>Interesat jo-kontrolluese</i>		49.2		

Kontabilisti i Shoqërisë

Marsela Malaj

Administratori i Shoqërisë

Tajar Bregasi

