

Emertimi dhe Forma ligjore
NIPT -i
Adresa e Selise

EPES SHPK
L22320017F
Rruga e Dafinave,Vila nr.37,Tirane

Data e krijimit
Nr. i Regjistrimit Tregetar

20.11.2012

Veprimtaria Kryesore

Import - Eksport

PASQYRAT FINANCIARE

(Ne zbatim te Standartit Kombetar te Kontabilitetit Nr.2 te Permiresuar dhe
Ligjit Nr. 9228 Date 29.04.2004 Per Kontabilitetin dhe Pasqyrat Financiare)

Viti 2016

Pasqyra Financiare jane individuale
Pasqyra Financiare jane te konsoliduara
Pasqyra Financiare jane te shprehura ne
Pasqyra Financiare jane te rumbullakosura ne

Individuale

leke

leke

Periudha Kontabel e Pasqyrave Financiare

Nga
Deri

01.01.2016

31.12.2016

Data e mbylljes se Pasqyrave Financiare


15.03.2017




**Pasqyra e Performancës
(Pasqyra e të ardhurave dhe shpenzimeve)**

Formati 1 – Shpenzimet e shfrytëzimit të klasifikuara sipas natyrës

Nr	Pershkrimi i Elementeve	Shenime	2016	2015
▶	Të ardhura nga aktiviteti i shfrytëzimit		7,585,337	7,457,765
▶	Ndryshimi në inventarin e produkteve të gatshme dhe prodhimit në proces		-4,436,091	-4,197,002
▶	Puna e kryer nga njësia ekonomike dhe e kapitalizuar			
▶	Të ardhura të tjera të shfrytëzimit			
▶	Lënda e parë dhe materiale të konsumueshme		-538,811.31	-288,744
	1 Shpenzime Qeraje		-119,909.90	-118,500.00
	2 Shpenzime mirembajtje dhe riparime		-85,833.33	
3	Shpenzime per siguracion			
	Shpenzime taksa doganore		-54,471.20	-55,933.00
	Shpenzime kancelarie			-1,619.00
	Shpenzime postare & telekom			-10,604.00
	Shpenzime Transporti		-6,001.00	
	Shpenzime per sherbim bankar		-68,772.89	-45,669.97
	Taksa & Tarifa vendore		-101,000.00	-37,120.00
	Shpenzime te tjera		-11,598.33	
	Shpenzime karburanti		-56,916.66	
	Shpenzime Udhetim / Dieta			
	Zbritje akorduar klientev		-34,000.00	
	Gjoha		-308.00	-19,298.00
▶	Shpenzime të personelit		-1,162,235.00	-1,190,340
	1 Paga dhe shpërblime		-1,020,000.00	-1,020,000.00
	2 Shpenzime të sigurimeve shoqërore/shëndetsore (paraqitur veçmas nga shpenzimet për pensionet)		-142,235.00	-170,340.00
▶	Zhvierësimi i aktiveve afatgjata materiale			0.00
▶	Shpenzime konsumi dhe amortizimi		-102,064.00	-25,520.25
▶	Shpenzime të tjera shfrytëzimi			0.00
▶	Të ardhura të tjera			
▶	Zhvierësimi i aktiveve financiare dhe investimeve financiare të mbajtura si aktive afatshkurtra			
▶	Shpenzime financiare		-69,966.83	-118,955
	Te ardhurat dhe shpenz. financiare nga pjesëmarr.			
	Te ardhura dhe shpenz. financiare te tjera			757.30
	Fitim/humbje nga kembimet valutore		-69,966.83	-119,712.59
▶	Pjesa e fitimit/humbjes nga pjesëmarrjet			
▶	Fitimi/Humbja para tatimit		1,276,168.82	1,637,203.86
	Shpenzime te pazbritshme per efekt Tatim Fitimi		-34,308	-19,298
▶	Shpenzimi i tatimit mbi fitimin		196,571.52	248,475.28
	1 Shpenzimi aktual i tatimit mbi fitimin		196,571.52	248,475.28
	2 Shpenzimi i tatim fitimit të shtyrë			
	3 Pjesa e tatim fitimit të pjesëmarrjeve			
▶	Fitimi/Humbja e vitit		1,079,597	1,388,729
▶	Fitimi/Humbja për:			
	Pronarët e njësisë ekonomike mëmë			
	Interesat jo-kontrolluese			


Shprehësues i Kërkimit


Juljan Hysa


Pasqyra e të Ardhurave Gjithëpërfshirëse

Nr	Pershkrimi i Elementeve	2016	2015
▶	Fitimi/Humbja e vitit		
	Të ardhura të tjera gjithëpërfshirëse për vitin:		
	Diferencat (+/-) nga përkthimi i monedhës në veprimtari të huaja		
	Diferencat (+/-) nga rivlerësimi i aktiveve afatgjata materiale		
	Diferencat (+/-) nga rivlerësimi i aktiveve financiare të mbajtura për shitje		
	Pjesa e të ardhurave gjithëpërfshirëse nga pjesëmarrjet		
▶	Totali i të ardhurave të tjera gjithëpërfshirëse për vitin		
▶	Totali i të ardhurave gjithëpërfshirëse për vitin		
▶	Totali i të ardhurave/humbjeve gjithëpërfshirëse për:		
	<i>Pronarët e njësisë ekonomike mëmë</i>		
	<i>Interesat jo-kontrolluese</i>		

Engjellina Melles


J. Apa


Pasqyra e Pozicionit Financiar (Balanci)

Nr	A K T I V E T	Shenime	2016	2015
	Aktivitet Afatshkurtra			
	▶ Aktivitet monetare		1,183,524	1,604,451
	1 Banka		1,179,770	1,394,274
	2 Arka		3,754	210,177
	▶ Investime			
	1 Në tituj pronësie të njëjësive ekonomike brenda grupit			
	2 Aksionet e veta			
	3 Te tjera Financiare			
	▶ Të drejta të arkëtueshme		6,510,886	2,276,030
	1 Nga aktiviteti i shfrytëzimit (kliente)		6,036,089	2,023,968
	2 Te tjera te arketueshme TVSH		447,619	252,062
	3 Nga njësitë ekonomike ku ka interesa pjesëmarrëse			
	4 Të tjera (Tatim fitimi)		27,178	
	5 Kapital i nënshkruar i papaguar			
	▶ Inventarët		5,697,784	2,061,630
	1 Lëndë e parë dhe materiale të konsumueshme			
	2 Prodhime në proces dhe gjysëmprodukte			
	3 Produkte të gatshme			
	4 Mallra		5,648,632	2,003,804
	5 Inventar i imet		49,152	57,826
	6 AAGJM të mbajtura për shitje			
	7 Parapagime për inventar			
	▶ Shpenzime të shtyra			
	▶ Të arkëtueshme nga të ardhurat e konstatuara			
I	TOTALI AKTIVEVE AFATSHKURTRA		13,392,193	5,942,110
	Aktivitet Afatgjata			
	▶ Aktive financiare			
	1 Tituj pronësie në njësitë ekonomike brenda grupit			
	2 Tituj të huadhënies në njësitë ekonomike brenda grupit			
	3 Tituj pronësie në njësitë ekonomike ku ka interesa pjesëmarrëse			
	4 Tituj të huadhënies në njësitë ekonomike ku ka interesa pjesëmarrëse			
	5 Tituj të tjerë të mbajtur si aktive afatgjata			
	6 Tituj të tjerë të huadhënies			
	▶ Aktivitet materiale		973,171	76,561
	1 Automjete		915,750	
	2 Makineri dhe pajisje			
	3 Pajisje informatike		57,421	76,561
	▶ Aktivitet biologjike			
	▶ Aktive jo materiale:		0	0
	1 Akreditime & Programe Software			
	2 Emri i Mirë			
	3 Parapagime për AAJM			
	▶ Aktive tatimore të shtyra			
	▶ Kapitali i nënshkruar i papaguar			
II	TOTALI AKTIVEVE AFATGJATA		973,171	76,561
	AKTIVE TOTALE		14,365,364	6,018,671

Engjell me Kelbas

Juliana Agre

Pasqyra e Pozicionit Financiar (Bilanci)

Nr	DETYRIMET DHE KAPITALI	Shenime	2016	2015
	▶ Detyrime afatshkurtra:			
1	Te pagueshme ndaj furnitoreve		4,867,492	1,014,991
2	Te pagueshme ndaj punonjesve			
3	Detyrimet per Sigurime Shoqerore dhe Shendetesore		17,148	23,714
4	Detyrime per tatim fitimi			164,838
5	Detyrime per tvsh			
6	Detyrime per tatim mbi te ardhurat personale			
7	Detyrime per tatimin ne burim		1,500	
8	Detyrime te tjera (Qera)			
9	Debitore e kreditore te tjere (Ortaku)		3,380,852	
10	Detyrime ndaj klienteve (parapagime te marra)		183,647	
	▶ Të pagueshme për shpenzime të konstatuara			
	▶ Të ardhura të shtyra			
	▶ Provizione			
	Totali i Detyrimeve afatshkurtera		8,470,639	1,203,543
	▶ Detyrime afatgjata:		0	0
1	Titujt e huamarrjes			
2	Detyrime ndaj institucioneve të kredisë			
4	Arkëtimet në avancë për porosi			
5	Të pagueshme për aktivitetin e shfrytëzimit			
6	Dëftesa të pagueshme			
7	Të pagueshme ndaj njësisve ekonomike brenda grupit			
8	Të pagueshme ndaj njësisve ekonomike ku ka interesa pjesëmarrëse			
9	Të tjera të pagueshme			
	▶ Të pagueshme për shpenzime të konstatuara			
	▶ Të ardhura të shtyra			
	▶ Provizione:			
	1 Provizione për pensionet			
	2 Provizione të tjera			
	▶ Detyrime tatimore të shtyra			
	Totali i Detyrimeve afatgjata		0	0
	DETYRIMET TOTALE		8,470,639	1,203,543
	▶ Kapitali dhe Rezervat			
	▶ Kapitali i Nënshkruar		100,000	100,000
	▶ Primi i lidhur me kapitalin			
	▶ Rezerva rivlerësimi			
	▶ Rezerva të tjera			
	1 Rezerva ligjore			
	2 Rezerva statutore			
	3 Rezerva të tjera			
	▶ Fitimi i pashpërndarë		4,715,128	3,326,399
	▶ Fitim / Humbja e Vitit		1,079,597	1,388,729
	Totali i Kapitalit		5,894,725	4,815,128
	TOTALI I DETYRIMEVE DHE KAPITALIT		14,365,364	6,018,671

6
 Zylyenit me Nikes
 G

Julien Ape.
 J. Ape

Pasqyra e Fluksit te Mjeteve Monetare
(metoda indirekte)

	2016	2015
► Fluksi i Mjeteve Monetare nga/(përdorur në) aktivitetin e shfrytëzimit		
Fitim / Humbja e vilit	1,079,597	1,388,729
Rregullimet për shpenzimet jomonetare:		
Shpenzimet financiare jomonetare		
Te ardhura te shtyra (shpenzime te shtyra)		
Shpenzimet për tatimin mbi fitimin jomonetar		
Shpenzime konsumi dhe amortizimi	93,390	25,520
Zhvlërësimi i aktiveve afatgjata materiale		
Fluksi i mjeteve monetare i përfshirë në aktivitetet investuese:		
Fitim nga shitja e aktiveve afatgjata materiale		
Ndryshimet në aktivet dhe detyrimet e shfrytëzimit:		
Rënie/(rritje) në të drejtat e arkëtueshme dhe të tjera	-7,871,010	2,922,445
Rënie/(rritje) në inventarë		-520,306
Rritje/(rënie) në detyrimet e pagueshme	7,267,095	-2,364,496
Rritje/rënie e detyrimeve ndaj Ortakut		
Rritje/(rënie) në detyrime për punonjësit		
Rritje e detyrimeve ndaj Shtetit (Sigurimet + TVSH)		-199,282.64
Rritje / rënie ne detyrimin per Tatim Fitimin		
Mjete monetare neto nga/(përdorur në) aktivitetin e shfrytëzimit	569,072	1,252,610
► Fluksi i Mjeteve Monetare nga/(përdorur në) aktivitetin e Investimit		
Para neto të përdorura për blerjen e filialeve		
Pagesa për blerjen e aktiveve afatgjata jo materiale		
Pagesa për blerjen e aktiveve afatgjata materiale	(990,000)	
Arkëtime nga shitja e aktiveve afatgjata materiale		
Pagesa për blerjen e investimeve të tjera		
Arkëtime nga shitja e investimeve të tjera		
Dividendë të arkëtuar		
Mjete monetare neto nga/(përdorur në) aktivitetin e investimit	-990,000	0
► Fluksi i Mjeteve Monetare nga/(përdorur në) aktivitetin e financimit		
Arkëtime nga emetimi i kapitalit aksionar		
Arkëtime nga emetimi i aksioneve të përdorura si kolateral		
Hua të arkëtuara		
Pagesa e kostove të transaksionit që lidhen me kreditë dhe huatë		
Riblerje e aksioneve të veta		
Pagesa e aksioneve të përdorura si kolateral		
Pagesa e huave		
Pagesë e detyrimeve të qirasë financiare		
Interes i paguar		
Dividendë të paguar		
Mjete monetare neto nga/(përdorur në) aktivitetin e financimit	0	0
Rritje/(rënie) neto në mjete monetare dhe ekuivalentë të mjeteve monetare	-420,928	1,252,610
Mjete monetare dhe ekuivalentë të mjeteve monetare më 1 janar	1,604,452	351,842.00
Efekt i luhatjeve të kursit të këmbimit të mjeteve monetare		
Mjete monetare dhe ekuivalentë të mjeteve monetare më 31 dhjetor	1,183,524	1,604,452

Complement
J. Ape
9

Julian Ape
J. Ape

Pasqyra e Ndryshimeve në Kapitalin Neto

	Kapitali i nënshtuar	Primi i lidhur me kapitalin	Rezerva Rikrëstim	Rezerva Ligjore	Rezerva Statuore	Subvencione	Fitimet e Pashpërdur	Fitim / Humbja e vitit	Totali	Interesa Jo-Kontrollues	Totali
▲ Pozicioni financiar i deklaruar më 1 janar 2014	100,000	-	-	-	-	-	268,412	-	-	-	368,412
Të ardhura totale gjithëpërfshirëse për vitin:											
Fitimi / Humbja e vitit								3,028,239			3,028,239
Të ardhura të tjera gjithëpërfshirëse:											
Totali i të ardhura gjithëpërfshirëse për vitin:											
Transaksionet me pronarët e njësisë ekonomike të njohura direkt në kapital:											
Emetimi i kapitalit të nënshtuar											
Dividendë të paguar											
subvencion											
Totali i transaksioneve me pronarët e njësisë ekonomike											
▲ Pozicioni financiar i deklaruar më 31 dhjetor 2014	100,000	-	-	-	-	-	3,057,987	-	-	-	3,157,987
▲ Pozicioni financiar i deklaruar më 1 janar 2015	100,000	-	-	-	-	-	-	-	-	-	3,157,987
Totali i të ardhura gjithëpërfshirëse për vitin:											
Fitimi / Humbja e vitit								1,388,729			1,388,729
Të ardhura të tjera gjithëpërfshirëse:											
Totali i të ardhura gjithëpërfshirëse për vitin:											
Transaksionet me pronarët e njësisë ekonomike të njohura direkt në kapital:											
Emetimi i kapitalit të nënshtuar											
Dividendë të paguar											
subvencion											
Totali i transaksioneve me pronarët e njësisë ekonomike											
▲ Pozicioni financiar më 31 dhjetor 2015	100,000	-	-	-	-	-	-	1,388,729	-	-	1,488,729
▲ Pozicioni financiar i deklaruar më 1 janar 2016	-	-	-	-	-	-	-	-	-	-	-
Totali i të ardhura gjithëpërfshirëse për vitin:											
Fitimi / Humbja e vitit								1,079,597			1,079,597
Të ardhura të tjera gjithëpërfshirëse:											
Totali i të ardhura gjithëpërfshirëse për vitin:											
Transaksionet me pronarët e njësisë ekonomike të njohura direkt në kapital:											
Emetimi i kapitalit të nënshtuar											
Dividendë të paguar											
subvencion											
Totali i transaksioneve me pronarët e njësisë ekonomike											
▲ Pozicioni financiar më 31 dhjetor 2016	100,000	-	-	-	-	-	4,715,128	1,079,597	-	-	5,894,725





Shoqeria

NIPTI:

EPES GROUP SHPK

L22320017F

Aktivitet Afatgjata Materiale me vlere fillestare 2016

Nr.	Emertimi	Sasia	Gjendje	Shtesa nga rivleresimet	Shtesa	Pakesime	Gjendje
			01/01/2016				31/12/2016
1	Toka		0				0
2	Sistemime, Terrene		0				0
3	Ndertime		0				0
4	Mobilje dhe pajisje zyre		0				0
5	Pajisje informatike		102,082				102,082
6	Automjete		0		990,000		990,000
							0
							0
							0
			0				0
	TOTALI		102,082	0	990,000	0	1,092,082

Amortizimi A.A.Materiale 2016

Nr.	Emertimi	Sasia	Gjendje	Shtesa nga rivleresimet	Shtesa	Pakesime	Gjendje
			01/01/2016				31/12/2016
1	Toka		0				0
2	Sistemime, Terrene		0				0
3	Ndertime						0
4	Mobilje dhe pajisje zyre						0
5	Pajisje informatike		25,520		19,140		44,660
6	Automjete		0		74,250		74,250
7							0
8							0
9							0
10							0
11			0				0
	TOTALI		25,520.25	0	93,390	0.00	118,910

Vlera Kontabel Neto e A.A.Materiale 2016

Nr.	Emertimi	Sasia	Gjendje	Shtesa nga rivleresimet	Shtesa	Pakesime	Gjendje
			01/01/2016				31/12/2016
1	Toka		0				0
2	Sistemime, Terrene						0
3	Ndertime						0
4	Mobilje dhe pajisje zyre						0
5	Pajisje informatike		76,562			19,140	57,422
6	Automjete				990,000	74,250	915,750
7							0
8							0.00
9							0
10							0
11			0				0
	TOTALI		76,562.00	0	990,000	93,390	973,172

Implentimi
Mela
E

Julien Age
J. Age

Shoqeria:

EPES GROUP SHPK

NIPTI:

L22320017F

Inventari date 31.12.2016

		Njesia	sasi	cmim	vlefte
01104144	gasket Cylinder Head	COP	10	1,331.751	13317.51
01220928	head Filter	COP	2	1,462.100	2924.20
01554659	Pipe Exhaust	COP	2	5,493.615	10987.23
01554779	Pipe exhaust	COP	8	6,944.591	55556.73
05011092	Line Fuel	COP	15	1,079.887	16198.30
05011160	Line Fuel	COP	5	1,409.960	7049.80
05032925	Hose Water	COP	20	344.481	6889.63
503	Fuse	COP	1	1,833.900	1833.90
506	Driver	COP	1	18,950.350	18950.35
506009	RGP72 Digital Display	COP	2	11,646.950	23293.90
A01	Pjese per border elektrik(DKG-509-MPU Automatic Mains Failure Unit)	COP	1	90,534.620	90534.62
A02	Kasete metalike	COP	1	15,890.000	15890.00
A03	Kontaktor 3P	COP	2	3,873.000	7746.00
A04	Bllokues mekanik	COP	1	405.000	405.00
A044F794	Coil	COP	2	6,639.095	13278.19
A05	Automat 3P+N	COP	1	1,569.000	1569.00
A06	Automat 1P+N	COP	2	825.000	1650.00
A09	AVR 12.Pjese per regulator voltazhi te alternuar	COP	8	4,613.445	36907.56
A10	Shine Din birezuar	COP	1	253.000	253.00
A11	Morsete UK6N (gri)	COP	9	43.560	392.04
A12	Morsete UK6N (blu)	COP	3	47.670	143.01
A13	Suport per shina	COP	4	52.150	208.60
A15	Sensor temperature	COP	8	1,702.172	13617.38
A16	Fishek vaji	COP	2	439.285	878.57
A17	DKG-509-MPU(Automatik mains failure un)	COP	23	16,313.282	375205.49
A18	DKG-253 (Governor controller with overs)	COP	2	22,588.420	45176.84
A19	Gjenerator 20 Kva	COP	1	497,888.360	497888.36
A20	Celes zingjir	COP	1	5,000.000	5000.00
A22	DKG 307 MPU Automatic Mains Failure Unit	COP	9	12,306.937	110762.43
A25	Alternator	COP	1	21,623.320	21623.32
A26	ANTIFRIZE	LIT	48	235.000	11280.00
B01	Bellows	COP	4	6,693.920	26775.68
BAY	BAYAN KOT PANTALON	COP	30	1,132.322	33969.67
BAYANC	BAYAN CEKET	COP	44	2,013.583	88597.65
BAYANE	BAYAN ETEK	COP	16	1,006.791	16108.65
BAYANK	BAYAN KABAH	COP	12	3,020.374	36244.49
BAYANP	BAYAN PANTALON	COP	15	756.143	11342.15
BAYANT	BAYAN TUNIK	COP	12	756.143	9073.72
BAYANY	BAYAN YELEK	COP	4	1,260.238	5040.95
BAYL	BAYAN ELBISESI	COP	16	566.164	9058.62
BL	BLUZ	COP	96	534.462	51308.39
BLU	BLUZ	COP	27	756.144	20415.88
BLUZT	BLUZ T	COP	40	504.096	20163.83
CA01	Canta shkolle	COP	3050	933.078	2845887.61
CAGB	CANTE GRASHE E MADHE	COP	10	1,370.451	13704.51
CAGS	CANTE GRASH E VOGEL	COP	10	762.360	7623.60
CEK	CEKET	COP	20	1,284.307	25686.15
EK2	CEKET 2	COP	12	891.898	10702.77
O	Corape	COP	10	35.046	350.46

Complement
Melnes

Juljon Age
J. Age

ELB	ELBISE	COP	30	756.144	22684.31
ELBISE	ELBISE	COP	23	836.783	19246.01
ETEK	ETEK	COP	34	905.972	30803.05
F02	Filter Vaji	COP	1	2,960.000	2960.00
FU	FUSTAN	COP	202	891.181	180018.62
FUN	FUNDE	COP	29	628.530	18227.36
GEM	GEMLEX	COP	5	1,006.790	5033.95
GJ04	GJENERATOR 25 KVA	COP	1	285.825.600	285825.60
GO	GOMLEK	COP	48	339.697	16305.44
GOLP	GOLF PANTALON	COP	12	995.823	11949.88
GOM2	GOMLEK 2	COP	8	566.160	4529.28
HIRKA	HIRKA	COP	5	805.152	4025.76
HONT	HONT	COP	4	932.575	3730.30
HONT 2	HONT	COP	35	1,512.290	52930.15
I01	Isolator Vibration	COP	95	783.473	74429.93
I02	ISOLATOR VIBRATION 2	COP	16	2,570.076	41121.22
KA	KAPELE	COP	7	195.151	1366.06
KAZAK	KAZAK	COP	29	466.289	13522.37
KE	KEMISHA	COP	8	522.795	4182.36
KU01	Kuader J.Muri	COP	1	132.560	132.56
P03	Pump Water	COP	1	8,980.750	8980.75
P04	Pompe uji e zevendesueshme	COP	2	20,335.080	40670.16
PA	PANTALLONA	COP	20	756.726	15134.53
PALLTO	PALLTO FEMRASH	COP	28	925.406	25911.38
PANTALLON	PATALLON	COP	21	822.202	17266.24
PIP	Pipe Set 2 Cylinder	COP	5	1,672.636	8363.18
PIP3	Pipe Set 3 Cylinder	COP	2	1,985.795	3971.59
PIP4	Pipe set 4 Cylinder S	COP	2	2,188.085	4376.17
SORT	SORT	COP	12	566.160	6793.92
SV	Sensor Vaji	COP	6	1,642.810	9856.86
TISH	TI SHIRT	COP	65	283.856	18450.64
TR	Triko	COP	10	855.119	8551.19
TUNIK	TUNIK	COP	5	554.504	2772.52
U02	Ushqyes 240/12v	COP	2	3,613.000	7226.00
V01	Vaj eurolub Formel 1 L	COP	52	239.032	12429.67
XHA	XHAKETE	COP	14	838.562	11739.87
YELEK	YELEK	COP	10	805.153	8051.53
YELEKH	YELEK HONT	COP	12	466.288	5595.46
					5648631.61

Engjantime
Meku

(Signature)

Julien Ape

J. Ape

(Signature)

Informata dhe Sqarime te nevojshme
Firma: "EPES GROUP" shpk (per vitin 2016)

I Te dhenat mbi shoqerine.

Shoqeria EPES GROUP shpk eshte regjistruar ne QKR me date 20/11/2012 dhe indetifikuar me NIPT L22320017F, me objekt veprimtarie Import eksport dhe tregtim te artikujve te ndryshem elektrike dhe elektronike.

II Politikat dhe rregullat kryesore te Kontabilitetit.

Bilanci dhe pasqyrat financiare jane hartuar sipas kerkesave te Standardit Kombetare te Kontabiliteti Nr 2, ne baze te ligjit te kontabilitetit Nr. 9228 Dt. 29.04.2004.

Ato jane pergatitur mbi bazen e parimit te koston historike, duke e kombinuar me elementete metodave te tjera dhe parimit te drejtave te kostatuara. Ato paraqiten ne monedhen vendase, Leke Shqiptar (leke).

III Gjendja e llogarive te pasqyrave te bilancit dhe PASH.

A. Mjetet monetare

Mjetet monetare perfshijne mjetet monetare ne arke dhe banke. Kurset e kembimit, te perdorura nga shoqeria per monedhat e huaja, me 31.12.2016 jane 1 euro=135.23 leke dhe 1 dollar =128.17 leke.

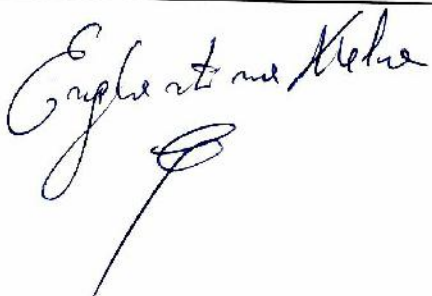
Gjendjet e llogarive te likuiditeteve te paraqitura ne pasqyrat financiare konfirmohen me nxjerrjet e llogarive bankare dhe inventaret fizike te monedhave.


B. Aktive te tjera afatshkurtra

Ne aktive te tjera afatshkurtra kemi keto llogari:

- Llogaria "Kerkesa te arketueshme" perbehet nga klientet te cilet kan blere mallra dhe nuk kan bere pagesen deri me 31.12.2016

TVSH ne shume 447,619 eshte TVSH e zbritshme qe i takon mujit Dhjetor 2016

Engjell me Keka


Juljan Aja
J. Aja


A. Inventaret

Inventaret janë njohur, në përputhje me përcaktimet e bëra në SKK-4 "Inventaret", kur shoqëria i kontrollon apo zoteron ato ekonomikisht apo ligjrisht, kur mbart të gjitha rreziqet dhe përfitimet në lidhje me to, dhe kur kostoja matet në mënyrë të besueshme. Në hyrje inventaret e mallrave dhe materialeve vlerësohen me koston e tyre që përfshin teresinë e çmimeve të blerjes dhe të shpenzimeve të bëra për të sjellë inventaret në kushte magazinimi, kur këto kosto mund të identifikohen me besueshmeri.

Gjendja e inventareve në bilanc përbehet nga mallra që ndodhen fizikisht në ndermarrje

B. Aktivët Afatgjatë Materiale

Aktivët afatgjatë materiale (AAM-te) bazohen në modelin e koston. Në bilanc, një element i AAM-se paraqitet me koston minus amortizimin e akumuluar dhe ndonjë humbje të akumuluar nga zhvlerësimi.

C. Huat dhe detyrimet

Detyrimet ndaj shtetit për tatimet dhe për kontributet e detyrueshme të sigurimeve shoqërore dhe shëndetësore paraqiten me shumën e tyre të llogaritur sipas kërkesave ligjore në fuqi në datën e ndërtimit të pasqyrave financiare.

D. Kapitali

Kapitali i rregjistruar i shoqërisë, i paraqitur në bilanc, është i njëjte me atë të përcaktuar në statutin e shoqërisë dhe vendimet e depozituara në QKR. Me 31.12.2016 ai është 100 leke.

Te ardhurat dhe shpenzimet

Te ardhurat dhe shpenzimet njihen sipas kontabilitetit të drejtave të konstatuara. Te ardhurat nga shitja e mallrave dhe produkteve njihen kur i janë kaluar blerësit të gjitha rreziqet dhe përfitimet, maten me besueshmeri dhe ka siguri të mjaftueshme në marrjen e përfitimeve. Te ardhurat vlerësohen me vlerën e drejte të shumës së arketuar ose të arketueshme, duke marrë parasysh shumën e skontimeve ose rabatet e ofruara.

Shpenzimet njihen në pasqyrën e te ardhurave dhe shpenzimeve atëherë kur ngjarja detyruese ka ndodhur dhe shoqëria pret të dalin aktive për shlyerjen e tyre në të ardhmen. Shpenzimet njihen kur kryhen dhe realizohen të ardhura prej tyre, pavarësisht nëse janë faturuar apo paguar ato.

Llogaritë e te ardhurave dhe shpenzimeve janë paraqitur qartë në pasqyrat financiare dhe nuk kanë nevojë për sqarime ose detajime.

Hartuesi

Englantina Xheka



Administratori

Juljan Aga

