

Pasqyrat Financiare

2 0 1 2

Mbeshtetur ne Ligjin nr. 9228, dt29.04.2004 " Per Kontabilitetin dhe Pasqyrat Financiare ", te ndryshuaradhe ne Standardet Kombetare te Kontabilitetit -shk 2

Te dhena identifikuese

EMRI " **ALDOSCH** " shpk

NIPTI **J 76504015 S**

ADRESA **Rruga "Qemal STAFA " nr.350**
TIRANE

DATA E KRIJIMIT 30.06.**1996**

Nr.regjistrir Tregtar **15029**

FUSHA VEPRIMTARISE **NDERTIM**

Te dhena te tjera

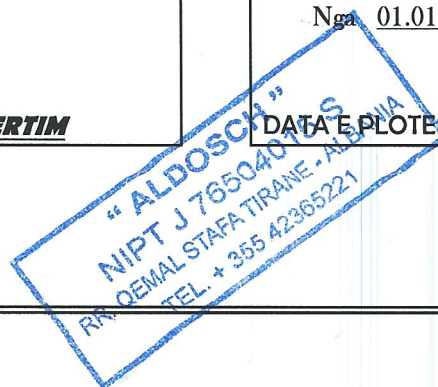
PASQYRAT FINANCIARE **Konsoliduara**

MONEDHA **LEKE**

PERIUDHA KONTABEL

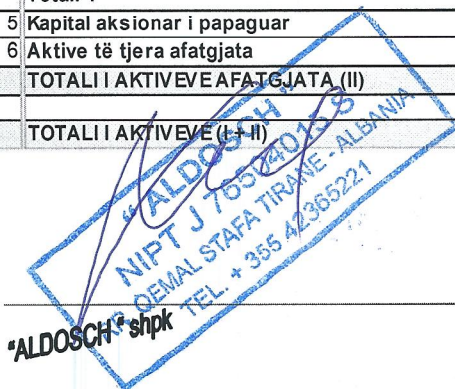
Nga **01.01.2012** - Deri **31.12.2012**

DATA E PLOTESIMIT TE PF **15.03.2013**



Bilanci kontabël
 Për vitin e mbyllur më 31 Dhjetor 2012
 (Të gjitha balancat janë në lekë)


A	AKTIVI	Shenimi nr.	Ushtrimi i mbyllur 31.12.2012	Ushtrimi i mbyllur 31.12.2011
I	AKTIVET AFATSHKURTRA			
1	Aktive monetare	3	52,394	358,142
2	Derivatë dhe aktive të mbajtura për tregtim		-	-
	(i) Derivatët		-	-
	(ii) Aktivët e mbajtura për tregtim		-	-
	Totali 2		52,394	358,142
3	Aktive të tjera financiare afatshkurtra	4		
	(i) Llogari / Kërkesa të arkëtueshme		60,166,778	56,585,555
	(ii) Llogari / Kërkesa të tjera të arkëtueshme		-	-
	(iii) Instrumente të tjera borxhi		-	-
	(iv) Investime të tjera financiare		-	-
	Totali 3		60,166,778	56,585,555
4	Inventari	5		
	(i) Lëndët e para		-	-
	(ii) Prodhim në proces		-	-
	(iii) Produkte të gatshme		-	-
	(iv) Materiale të tjera		-	-
	(v) Parapagesat për furnizime		-	-
	Totali 4		-	-
5	Aktivët biologjike afatshkurtra		-	-
6	Aktivët afatshkurtra të mbajtura për shitje		-	-
7	Parapagimet dhe shpenzimet e shtyra	5.1	149,317,056	144,558,756
	TOTALI AKTIVEVE AFATSHKURTRA (I)		209,536,228	201,502,453
II	AKTIVET AFATGJATA			
1	Investimet financiare afatgjata			
	(i) Pjesëmarrje të tjera në njësi të kontrolluara (vetëm në PF)		380,448,500	380,131,500
	(ii) Aksione dhe investime të tjera në pjesëmarrje		-	-
	(iii) Aksione dhe letra të tjera me vlerë		-	-
	(iv) Llogari / Kërkesa të arkëtueshme afatgjata		193,905,954	193,905,954
	Totali 1.		574,354,454	574,037,454
2	Aktive afatgjata materiale	6		
	(i) Toka		23,777,550	164,306,700
	(ii) Ndërtesa		140,529,150	-
	(iii) Makineri dhe pajisje		15,863,177	16,054,995
	(iv) Aktive të tjera afatgjata materiale (me vl.kontab.)		442,229	299,685
	Totali 2		180,612,106	180,661,380
3	Aktivët Biologjike afatgjata		-	-
4	Aktivët afatgjata jomateriale			
	(i) Emri i mirë		185,884,827	185,884,827
	(ii) Shpenzimet e zhvillimit		-	-
	(iii) Aktive të tjera afatgjata jomateriale		-	-
	Totali 4		185,884,827	185,884,827
5	Kapital aksionar i papaguar		541,669,462	548,664,002
6	Aktive të tjera afatgjata		-	-
	TOTALI I AKTIVEVE AFATGJATA (II)		1,482,520,849	1,489,247,663
	TOTALI I AKTIVEVE (I+II)		1,692,057,077	1,690,750,116



Bilanci kontabël
 Për vitin e mbyllur më 31 Dhjetor 2012
 (Të gjitha balancat janë në lekë)

B PASIVI	Shenimi nr.	Ushtrimi i mbyllur 31.12.2012	Ushtrimi i mbyllur 31.12.2011
I DETYRIMET DHE KAPITALI			
I DETYRIMET AFATSHKURTRA			
1 Derivativët		-	-
2 Huamarrjet	7		
(i) Huatë dhe obligacionet afatshkurtra		-	-
(ii) Kthimet / ripagesat e huave afatgjata		-	-
(iii) Bono të konvertueshme		-	-
Totali 2		-	-
3 Huatë dhe parapagimet	8		
(i) Të pagueshme ndaj furnitorëve		-	-
(ii) Të pagueshme ndaj punonjësve		421,414	-
(iii) Detyrimet tatimore+sig.shoqerore		152,614	168,635
(iv) Hua të tjera		-	-
(v) Parapagimet e arkëtuara		-	-
Totali 3		574,028	168,635
4 Grantet dhe të ardhurat e shtyra		-	-
5 Provizionet afatshkurtra		-	-
TOTALI I DETYR. AFATSHKURTRA (I)		574,028	168,635
II DETYRIME AFATGJATA			
1 Huatë afatgjata			
(i) Hua, bono dhe detyrime nga qeraja financiare		-	-
(ii) Bonot e konvertueshme		-	-
Totali 1		-	-
2 Huamarrje të tjera afatgjata		-	-
3 Provizionet afatgjata		-	-
4 Grantet dhe të ardhurat e shtyra		-	-
TOTALI I DETYR. AFATGJATA (II)		-	-
TOTALI I DETYRIMEVE		574,028	168,635
III KAPITALI	9		
1 Aksionet e pakicës (përdoret vetëm në pasqyrat		-	-
2 Kapitali që i përket aksionarëve të shoqërisë m		-	-
3 Kapitali i regjistruar(aksionar)		1,675,394,200	1,675,394,200
4 Primi i aksionit		-	-
5 Njësitë ose aksionet e thesarit (negative)		-	-
6 Rezerva statutore		-	-
7 Rezerva ligjore		10,324,113	10,324,113
8 Rezerva të tjera		-	-
9 Fitimet(humbja) e pashpërndara		4,863,168	-
10 Fitimi (humbja) e vitit financiar		901,568	4,863,168
TOTALI I KAPITALIT (III)		1,691,483,049	1,690,581,481
TOTALI I DETYRIMEVE KAPITALIT (I,II,III)		1,692,057,077	1,690,750,116

Shënimet mbi pasqyrat financiare në faqet vijuese janë pjesë përbërese e këtyre pasqyrave financiare



Pasqyrat Financiare 2012


"ALDOSCH" sh.p.k.

J 76504015 S

Pasqyra e të ardhurave dhe shpenzimeve
Për vitin e mbyllur më 31 Dhjetor 2011
(Të gjitha balancat janë në lekë)

	Shenimi nr.	Ushtrimi i mbyllur 31.12.2012	Ushtrimi i mbyllur 31.12.2011	
1	Shitjet neto	11	9,784,900	39,006,960
2	Të ardhura të tjera nga veprimtaritë e shfry	.	1,200,000	300,000
3	Ndryshimet në inventarin e produkteve të g	.	-	-
4	Materialet dhe mallrat e konsumuara	11	(225,867)	(679,739)
5	Kosto e punës	11	(6,926,142)	(8,525,592)
	Pagat e personelit		(6,117,000)	(7,560,800)
	Shpenzimet për sigurimet shoqërore dhe shëndetsc		(809,142)	(964,792)
6	Amortizimet dhe zhvlerësimet		(229,279)	(1,860,582)
7	Shpenzime të tjera		(2,601,870)	(18,931,902)
8	Totali i shpenzimeve (shuma 4 - 7)		(9,983,158)	(29,997,815)
9	Fitimi apo humbja nga veprimtaria kryes	10.24%	1,001,742	9,309,145
10	Të ardhurat dhe shpenzimet financiare nga njësitë e kc		-	-
11	Të ardhurat dhe shpenzimet financiare nga pjesëmarrj		-	-
12	Të ardhurat dhe shpenzimet financiare	11	-	-
	12.1 Të ardhurat dhe shpenzimet financiare		-	-
	12.2 Të ardhurat dhe shpenzimet nga interesat 767, 66		-	(3,839,125)
	12.3 Fitimet (humbjet) nga kursi i këmbimi 769, 669		-	-
	12.4 Të ardhura dhe shpenzime të tjera financiare 768,		-	-
13	Totali i të ardhurave dhe shpenzimeve fina		-	(3,839,125)
14	Fitimi (humbja) para tatimit (9+/-13)	10.24%	1,001,742	5,470,020
	Fitimi fiskal		1,001,742	5,470,020
15	Shpenzimet e tatimit mbi fitimin 69	12	100,174	606,852
16	Fitimi (humbja) neto e vitit financiar (14-	11	901,568	4,863,168
17	Elementët e pasqyrave të konsoliduara		-	-

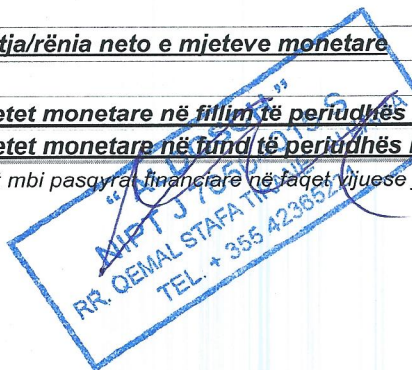
Shënimet mbi pasqyrat financiare në faqet vijuese janë pjesë përbërëse e këtyre pasqyrave financiare.



Pasqyra e rrjedhjes së parasë (cash flow)
 Për vitin e mbyllur më 31 Dhjetor 2012
 (Të gjitha balancat janë në lekë)

Shenimi nr.	Ushtrimi i mbyllur 31.12.2012	Ushtrimi i mbyllur 31.12.2011
Fluksi monetar nga veprimtaritë e shfrytëzimit		
Fitimi para tatimit	1,001,742	5,470,020
Rregullime për:		0
Amortizimin	229,279	1,860,582
Humbje nga këmbimet valutore	0	0
Të ardhura nga investimet	140,529,150	(192,181,929)
Shpenzime për interesa	0	0
Rritje/rënie në tepicën e kërkesave të arkëtueshme nga	(8,339,523)	134,365,032
Rritje/rënie në tepicën inventarit	0	0
Rritje/rënie në tepicën e detyrimeve, për t'u paguar nga aktiviteti	405,393	(370,111,272)
Mjete monetare të përfituara nga aktivitetet	133,826,041	(420,597,567)
Interesi i paguar		0
Tatim mbi fitimin i paguar	(100,174)	(606,852)
Mjete monetare neto nga aktivitetet e shfrytëzimit	133,725,867	(421,204,419)
Fluksi monetar nga veprimtaritë investuese		
Blerja e shoqërisë së kontrolluar X minus paratë e arkëtuara	(317,000)	0
Blerja e aktiveve afatgjata materiale	(140,709,155)	(115,394,200)
Të ardhura nga shitja e pajisjeve	0	0
Interesi i arkëtuar	0	0
Dividendët e arkëtuar		0
Mjete monetare neto e përdorur në aktivitetet investuese	(141,026,155)	(115,394,200)
Fluksi monetar nga veprimtaritë financiare		
Hyrje nga emetimi i kapitalit aksioner	6,994,540	(429,037,444)
Hyrje nga huamarrje afatgjata	0	0
Pagesat e detyrimeve të qirasë financiare	0	0
Dividendët e paguar	0	0
Mjete monetare neto e përdorur në aktivitetet financiare	6,994,540	(429,037,444)
Rritja/rënia neto e mjeteve monetare	(305,748)	(965,636,063)
Mjetet monetare në fillim të periudhës kontabël	358,142	965,994,205
Mjetet monetare në fund të periudhës kontabël	52,394	358,142

Shënimet mbi pasqyrat financiare në faqet vijuese janë pjesë përbërese e këtyre pasqyrave financiare.



Pasqyra e ndryshimeve në kapital
Për vitin e mbyllur më 31 Dhjetor 2012
(Të gjitha balancat janë në lekë)

	Kapitali i regjistruar (aksionar)	Primi i aksionit	Rezerva ligjore statusore	Fitimi pashpërndarë	Totali
Pozicioni më 31 Dhjetor 2011	1,675,394,200	-	10,324,113	4,863,168	1,690,581,481
					-
Fitimi neto për periudhën kontabël	-	-		901,568	901,568
Dividentët e paguar	-	-		-	-
Emetim i kapitalit aksionar					-
Rritje e rezervës së kapitalit			-	-	-
Aksione te thesarit te riblera	-	-	-	-	-
					-
Pozicioni më 31 Dhjetor 2012	1,675,394,200	-	10,324,113	5,764,736	1,691,483,049

Shënimet mbi pasqyrat financiare në faqet vijuese janë pjesë përbërese e këtyre pasqyrave financiare.

Këto pasqyra financiare janë aprovuar nga drejtimi i "ALDOSCH" sh.p.k, dhe janë firmosur nga:

Administrator

Xhovana DOSHI

