

Emertimi dhe forma ligjore

"Meat Master Vellezerit Kimca" Sh.p.k

NIPT-i

K06527025T

Adresa e selise

Zona Industriale - Shkoder

Data e krijimit

Qershor 1995

Nr. i regjistrimit tregtar

3352411

Veprimtaria kryesore

Prodhim sallami

PASQYRAT FINANCIARE

(Ne zbatim te standartit kombetar te kontabilitetit nr.2 dhe Ligjit. Nr.9228 dt.29.04.2004 per kontabilitetin dhe Pasqyrat financiare)

Viti 2012

Pasqyrat financiare jane individuale

Individuale

Pasqyrat financiare jane te shprehura ne

ne Leke

Pasqyrat financiare jane te rumbullakosura ne

Leke

Periudha kontabel e pasayrave financiare

Nga

01.01.2012

Deri

31.12.2012

Data e mbylljes se Pasqyrave financiare

27.03.2012



AKTIVET		SHENIME	Periudha	
			Raportuese	Paraardhese
I AKTIVE AFATSHKURTRA				
1	Aktive monetare	A.B.I.1	60,281,561	88,453,909
2	Derivative dhe aktive te mbajtura per tregetim	A.B.I.2		
	> Derivatet		-	-
	> Aktivete e mbajtura per tregetim		-	-
	Totali 2		-	-
3	Aktive te tjera financiare afatshkurtra	A.B.I.3	40,220,150	36,119,150
	> Klient per mallra,produkte dhe sherbime		28,456,795	13,468,565
	> Debitor, kreditor te tjere		527,470	527,470
	> Tatim mbi Fitimin		940,012	242,080
	> Tvsh		8,361,296	7,131,986
	> Te drejta dhe detyrime ndaj ortakeve			
	> Llogari/ Kerkesa afatshkurtra		40,220,150	36,119,150
	> Llogari/ Kerkesa te tjera afatshkurtra			
	> Istrumenta te tjera borxhi			
	> Investime te tjera financiare			
	Totali 3		78,505,723	57,489,251
4	Inventari	A.B.I.4	37,350,946	29,992,295
	> Lendet e para		37,350,946	29,992,295
	> Inventari i imet		-	-
	> Prodhim ne proces		-	-
	> Produkte te gatshme		-	-
	> Mallra per rishitje		-	-
	> Parapagesat per furnizime		-	-
	Totali 4		37,350,946	29,992,295
5	Aktivet biologjike afatshkurtra	A.B.I.5	-	-
6	Aktivet biologjike afatshkurtra te mbajtura per shitje	A.B.I.6	-	-
7	Parapagimet dhe shpenzimet e shtyra	A.B.I.7	-	-
	> Shpenzimet te periudhave te ardhshme		-	-
	TOTAL I AKTIVEVE AFATSHKURTRA (I)		176,138,230	175,935,455
II AKTIVET AFATGJATA				
1	Investimet financiare afatgjata	A.B.II.1		
	Pjesemarrje te tjera ne njesi te kontrolluara		-	-
	Aksione dhe investime te tjera ne pjesemarrje		-	-
	Aksione dhe letra te tjera me vlere		-	-
	Llogari /Kerkesa te arketushme afatgjata		-	-
	Totali 1		-	-
2	Aktive afat gjata materiale	A.B.II.2		
	> Toka		13,850,000	13,850,000
	> Ndertesa		40,932,005	41,345,460
	> Makineri e paisje instalime		19,956,889	20,166,920
	> Aktive te tjera afatgjata materiale (me vl. Kontabel)		445,924	450,428
	Totali 2		75,184,818	75,812,808
3	Aktivet biologjike afatgjata	A.B.II.3	-	-
4	Aktivet afatgjata jomateriale	A.B.II.4	-	-
	> Emri i mire		-	-
	> Shpenzimet e zhvillimit		-	-
	> Aktivete e tjera afatgjata jomateriale		-	-
	Totali 4		-	-
5	Kapitali aksioner i papaguar	A.B.II.5	-	-
6	Aktive te tjera afatgjata	A.B.II.6	-	-
	TOTALI I AKTIVEVE AFATGJATA (II)		75,184,818	75,812,808
	TOTALI I AKTIVEVE AFATGJATA (I+II)		251,323,050	251,748,266



"Meat Master Vellezerit Kimca" Sh.p.k
NIPT:K0527025T

Pasqyra e te Ardhurave dhe Shpenzimeve 2012
Bazuar ne klasifikimin e shpenzimeve sipas natyres

Periudha 01/01/2012-31/12/2012
Monedha leke

(Pasqyra nr 2)

Perskrimi i Elementeve	SHENIME	Periudha	
		Raportuese	Paraardhese
1 SHITJET NETO	P.A.Sh.1	69,209,920	86,993,740
2 Te ardhura te tjera nga veprimtarite e shfrytezimit	P.A.Sh.2		
3 Ndryshimet ne inventarin e produkteve te gatshme	P.A.Sh.3	-	-
dhe te punes ne proces(pakesimet njihen si shpenzime			
dhe rritjet si pakesim i shpenzimeve ,shpenz negative			
4 Mallrat lendet e para dhe sherbimet te konsumuara	P.A.Sh.4	63,321,437	69,864,998
5 Shpenzime personeli	P.A.Sh.5	10,643,535	11,351,868
Pagat e personelit		9,127,735	9,727,380
Shpenzime te sigurimeve shoqerore		1,515,800	1,624,488
Shpenzimet per pensionet			
6 Renia ne vlere (Zhvleresimi) dhe amortizimi	P.A.Sh.6	655,657	305,211
7 Shpenzime te tjera nga veprimtaria e shrytezimit	P.A.Sh.7	3,836,869	4,587,783
8 Totali i shpenzimeve (shumat 4-7)	P.A.Sh.8	78,457,498	86,109,860
9 Fitimi (humbja) nga veprimtaria e shfrytezimit (Kryesore)	P.A.Sh.9	- 9,247,578	883,880
10 Te ardhurat dhe shpenzimet financiare nga njesite e kontroll	P.A.Sh.10		
11 Te ardhurat dhe shpenzimet financiare nga pjesemarrjet	P.A.Sh.11		
12 Te ardhurat dhe shpenzimet financiare	P.A.Sh.12		
Te ardhurat dhe shpenzimet financ nga invest te tjera fin afat gjata			
Te ardhurat dhe shpenzimet financiare nga interesi	P.A.Sh.12	- 25,175,166	- 582,447
Fitimet (humbjet) nga kursi i kembimit			
Te ardhura dhe shpenzime te tjera financiare		-	
13 Totali i te ardhurave dhe shpenzimeve financiare	P.A.Sh.13	- 25,175,166	- 582,447
14 Fitimi Para Tatimit	P.A.Sh.14	- 34,422,744	301,433
15 Shpenzimet per tatimin e fitimit	P.A.Sh.15		138,920
16 Fitimi (Humbja) Neto e vitit financiar	P.A.Sh.16	- 34,422,744	162,514
17 Elemente te pasqyrave te konsoliduara	P.A.Sh.17		



Pasqyra e Fluksit monetar -Metoda direkte

2012

Nr	Pasqyr e fluksit monetar-Metoda indirekte	Periudha	
		Raportuese	Paraardhese
A	Fluksi i parave nga veprimtaria e shfrytezimit		
1	Mjete monetare te arketuara nga klientet	68,063,674	102,446,335
2	Mjete monetare te arketuara Insig per zhdemtim		
3	Mjete monetare te arketuara nga sig shoq		230,550
4	Mjete monetare te ardhura nga veprimtarite,interesa		408,680
5	Mjete monetare te arketuara nga overdaft	30,009,760	95,156,014
6	Mjete monetare te paguara ndaj furnitoreve, punonjesve, sigurime,raporta	-94,772,917	82,587,402
7	Interes i paguar dhe komisione	-25,542,278	1,126,105
8	Tatim mbi fitimin i paguar,tvsh,tap,	-1,713,942	2,255,575
9	Pagesa leje ndertimi		0
10	Pagesa taksa vendore, doganore te tjera	-325,874	2,265,298
11	Gjoha		0
12	Huadhenie te dhena	-4,101,000	36,119,150
	<i>Mjete monetare nga veprimtarite e shfrytezimit</i>	<i>-28,382,577</i>	<i>73,888,049</i>
B	Fluksi monetar nga veprimtarite investuese		
1	Blerja e njesise se kontrolluar X minus parate e Arketuara		
2	Blerja e aktiveve afatgjata materiale	-27,665	36,550,800
3	Te ardhura nga shitja e paisjeve		
4	Interesi i arketuar		
5	Dividenetet e arketuar		
	<i>MM neto te perdorura ne veprimtarite investuese</i>	<i>-27,665</i>	<i>-36,550,800</i>
C	Fluksi monetar nga aktivitetet financiare		
1	Te ardhura nga emetimi i kapitalit aksioner		
2	Te ardhura nga huamarrja afatgjata	98,000,000	111,200,000
3	Pagesat e detyrimeve te huase/qera financiare	-97,762,106	90,315,623
4	Dividende te paguar		
	<i>MM neto te perdorura ne veprimtarite Financiare</i>	<i>237,894</i>	<i>20,884,377</i>
	Rritja/Renia neto e mjeteve monetare	-28,172,348	58,221,626
	Mjetet monetare ne fillim te periudhes kontabel	88,453,909	30,232,283
	Mjetet monetare ne fund te periudhes kontabel	60,281,561	88,453,909



"Meat Master vellezerit Kimca"		PASQYRA E NDRYSHIMEVE NE KAPITAL				2012 (Pasqyra nr 4)		
Shoqeri me Përgjegjësi të Kufizuar Shkoder		Kapitali	Primi	Aksione të	rezerva ligjor	Provizione	leke	
SHKODER		aksionere	aksioni	thesarit	statusore	per rreziqe	Fitimi	Totali
		1	2	3	4		pashperndare	6
A	Pozicioni me 31/12/2006	59,000,000	x	(x)	891,800	623,999	2,980,152	63,495,951
1	Efekt i ndryshimeve ne politikat kontable							-
	Pozicioni i rregulluar	59,000,000	x	(x)	891,800	623,999	2,980,152	63,495,951
1	Fitimi neto per periudhen kontabel 2007						2,480,682	2,480,682
2	Dividentet te paguara						-	-
3	Rritja e rezerves se kapitalit				-		-	-
4	Emetimi i kapitalit aksionar	-	x				-	x
B	Pozicioni me 31/12/2007	59,000,000	x	(x)	891,800	623,999	5,460,834	65,976,633
1	Fitim neto per periudhen kontabel 2008						2,178,045	2,178,045
2	Dividentet te paguara							-
3	Rritja e rezerves se kapitalit				-		-	
4	Emetimi i kapitalit aksionar	-	x				-	x
5	Aksione te thesarit te blera			(x)				(x)
6	Transferim ne detyrime					(623,999)		(623,999)
C	Pozicioni 31/12/2008	59,000,000	x	(x)	891,800	-	7,638,879	67,530,679
1	Fitim neto per periudhen kontabel 2009						(49,452,792)	(49,452,792)
2	Rritja e rezerves se kapitalit	7,529,000			109,879		(7,638,879)	-
3	Dividentet te paguara							
4	Emetimi i Kapitalit aksionar							
5	Aksione te thesarit te blera							
6	Transferim ne detyrime							
D	Pozicioni 31/12/2009	66,529,000	-	-	1,001,679	-	(49,452,792)	18,077,887
1	Fitim neto per periudhen kontabel 2010						33646673	33,646,673
2	Rritja e rezerves se kapitalit							-
3	Dividentet te paguara							
4	Emetimi i Kapitalit aksionar							
5	Aksione te thesarit te blera							
6	Transferim ne detyrime							
E	Pozicioni 31/12/2010	66,529,000	-	-	1,001,679	-	(15,806,119)	51,724,560
1	Fitim neto per periudhen kontabel 2011						162,514	162,514
2	Rritja e rezerves se kapitalit							-
3	Dividentet te paguara							
4	Emetimi i Kapitalit aksionar							
5	Aksione te thesarit te blera							
6	Transferim ne detyrime							
E	Pozicioni 31/12/2011	66,529,000	-	-	1,001,679	-	(15,643,605)	51,887,074
1	Fitim neto per periudhen kontabel 2012						(34,422,744)	(34,422,744)
2	Rritja e rezerves se kapitalit				162,514		(162,514)	-
3	Dividentet te paguara							
4	Emetimi i Kapitalit aksionar							

MEAT MASTER
Vellezerit KIMÇA
SHKODER - ALBANIA

5	Aksione te thesarit te blera							
6	Transferim ne detyrime							
E	Pozicioni 31/12/2012	66,529,000	-	-	1,164,193	-	(50,228,863)	17,464,330



MEAT MASTER
Vellezet KIMÇA
SHKODER - ALBANIA



Shoqeria "MEAT MASTER VELLEZERIT KIMCA" shpk
NIPTI K06527025T

Aktivitet Afatgjata Materiale me vlere fillestare 2012

Nr	Emertimi	Sasia	Gjendje 1/1/2012	Shtesa nga rivleresimet	Shtesa	Pakesime	Gjendje 31/12/2012
1	Toka		13,850,000				13,850,000
2	Ndertime		59,787,922				59,787,922
3	Makineri e paisje		29,260,536		27,665		29,288,201
4	Mjete transporti		4,120,000				4,120,000
5	Kompiuterike		462,249				462,249
6	Zyre		1,236,685		0		1,236,685
	TOTALI		108,717,392	0	27,665	0	108,745,057


Amortizimi A.A.Materiale 2012

Nr	Emertimi	Sasia	Gjendje 1/1/2012	Shtesa nga rivleresimet	Shtesa	Pakesime	Gjendje 31/12/2012
1	Toka		0		0		0
2	Ndertime		13,487,934		413,455		13,901,389
3	Makineri e paisje		14,374,464		198,406		14,572,870
4	Mjete transporti		3,669,572		4,504		3,674,076
5	Kompiuterike		312,128		37,530		349,658
6	Zyre		1,060,485		1,762		1,062,247
	TOTALI		32,904,583		655,657	0	33,560,240

Vlera Kontabel Neto e A.A.Materiale 2012

Nr	Emertimi	Sasia	Gjendje 1/1/2012	Shtesa nga rivleresimet	Shtesa	Pakesime	Gjendje 31/12/2012
1	Toka		13,850,000			0	13,850,000
2	Ndertime		46,299,988			413,455	45,886,533
3	Makineri e paisje		14,886,072		27,665	198,406	14,715,331
4	Mjete transporti		450,428			4,504	445,924
5	Kompiuterike		150,121			37,530	112,591
6	Zyre		176,200			1,762	174,438
	TOTALI		75,812,809		27,665	655,657	75,184,817

Administratori
CESK KIMCA



ANEKS STATISTIKOR					
	TE ARDHURAT	Numri i Llogarise	Kodi Statistikor	Viti 2012	Viti 2011
1	Shitjet gjithsej (a + b +c)	70	11100	69,210	86,994
a)	Te ardhura nga shitja e Produktit te vet	701/702/703	11101	69210	86,994
b)	Te ardhura nga shitja e Shërbimeve	704	11102		
c)	te ardhura nga shitja e Mallrave	705	11103		
2	Të ardhura nga shitje të tjera (a+b+c)	708	11104	-	
a)	Qeraja	7081	111041		
b)	Interesa	7082	111042		
c)	Transport per te tjeret	7083	111043		
3	Ndryshimet në inventarin e produkteve të gatshëm e prodhimeve në proces :	71	11201		
	Shtesat (+)		112011		
	Pakesimet (-)		112012		
4	Prodhimi per qellimet e vet ndermarrjes dhe per kapital :	72	11300		
	<i>nga i cili: Prodhim i aktiveve afatgjata</i>		11301		
5	Të ardhura nga grantet (Subvencione)	73	11400		
6	Të tjera	75	11500		
7	Të ardhura nga shitja e aktiveve afatgjata	77	11600		
l)	Totali i te ardhurave l= (1+2+/-3+4+5+6+7+8)		11800	69,210	86,994

Administratori
CESK KIMÇA




ANEKS STATISTIKOR					
	SHPENZIMET	Numri i Llogarise	Kodi Statistikor	Viti 2012	Viti 2011
1	Blerje, shpenzime (a+-b+c+/-d+e)	60	12100	63,321	69,865
a)	Blerje/shpenzime materiale dhe materiale të tjera	601+602	12101		
b)	Ndryshimet e gjëndjeve të Materialeve (+/-)		12102		
c)	Mallra të blera	605/1	12103		
d)	Ndryshimet e gjëndjeve të Mallrave (+/-)		12104		
e)	Shpenzime per sherbime	605/2	12105		
2	Shpenzime per personelin (a+b)	64	12200	10,644	11,351
a-	Pagat e personelit	641	12201	9,128	9,727
b-	Shpenzimet për sig.shoqërore dhe shëndetsore	644	12202	1,516	1,624
3	Amortizimet dhe zhvlerësimet	68	12300	4,492	4,893
4	Shërbime nga të tretë (a+b+c+d+e+f+g+h+i+j+k+l+m)	61	12400		
a)	Sherbimet nga nen-kontraktoret		12401		
b)	Trajtime te pergjithshme	611	12402		
c)	Qera	613	12403		
d)	Mirembajtje dhe riparime	615	12404		
e)	Shpenzime për Siguracione	616	12405		
f)	Kerkim studime	617	12406		
g)	Sherbime të tjera	618	12407		
h)	Shpenzime per koncesione, patenta dhe licensa	623	12408		
i)	Shpenzime per publicitet, reklama	624	12409		
j)	Transferime, udhetime, dieta	625	12410		
k)	Shpenzime postare dhe telekomunikacioni	626	12411		
l)	Shpenzime transporti	627	12412		
	per Blerje	6271	124121		
	per shitje	6272	124122		
m)	Shpenzime per sherbime bankare	628/667	12413		
5	Tatime dhe taksa (a+b+c+d)	63	12500		
a)	Taksa dhe tarifa doganore	632	12501		
b)	Akciza	633	12502		
c)	Taksa dhe tarifa vendore	634	12503		
d)	Taksa e regjistrimit dhe tatime te tjera	635+638	12504		
II)	Totali i shpenzimeve II=(1+2+3+4+5)		12600	78,457	86,109
Informatë:				Viti 2012	Viti 2011
1	Numri mesatar i te punesuarve		14000	28	30
2	Investimet		15000		
a)	Shtimi i asetëve fikse		15001		
	nga te cilat: asetë te reja		150011		
b)	Pakesimi i asetëve fikse		15002		
	nga te cilat shitja e asetëve ekzistuese		150021		

Administratori
CESK KIMÇA

	Aktiviteti	Te ardhurat nga aktiviteti
1	Tregti Tregti karburanti	
2	Tregti Tregti ushqimore, pije	
3	Tregti Tregti materiale ndertimi	
4	Tregti Tregti cigaresh	
5	Tregti Tregti artikuj industrial	
6	Tregti Farmaci	
7	Tregti Eksport mallrash	
8	Tregti Tregti te tjera	
I	Totali i te ardhurave nga tregtia	
9	Ndertim Ndertim banese	
10	Ndertim Ndertim pune publike	
11	Ndertim Ndertime te tjera	
II	Totali i te ardhurave nga ndertimi	
12	Prodhim Eksport, prodhime te ndryshme	
13	Prodhim Fason te cdo lloji	
14	Prodhim Prodhim materiale ndertimi	
15	Prodhim Prodhim ushqimore	69209920
16	Prodhim Prodhim pije alkolike, etj	
17	Prodhim Prodhime energji	
18	Prodhim Prodhim hidrokarbure,	
19	Prodhim Prodhime te tjera	
III	Totali i te ardhurave nga prodhimi	69209920
20	Transport Transport mallrash	
21	Transport Transport malli nderkombetare	
22	Transport Transport udhetaresh	
23	Transport Transport udhetaresh nderkombetare	
IV	Totali i te ardhurave nga transporti	
24	Sherbimi Sherbime financiare	
25	Sherbimi Siguracione	
26	Sherbimi Sherbime mjekesore	
27	Sherbimi Bar restorante	
28	Sherbimi Hoteleri	
29	Sherbimi Lojra Fati	
30	Sherbimi Veprimtari televizive	
31	Sherbimi Telekomunikacion	
32	Sherbimi Eksport sherbimish te ndryshme	
33	Sherbimi Profesione te lira	
34	Sherbimi Sherbime te tjera	
V	Totali i te ardhurave nga sherbimet	
	TOALI (I+II+III+IV+V)	69,209,920

Te punesuar mesatarisht per vitin 2012:	Nr. I te punesuarve
Me page deri ne 20.000 leke	13
Me page nga 20.001 deri ne 30.000 leke	8
Me page nga 30.001 deri ne 66.500 leke	7
Me page nga 66.501 deri ne 84.100 leke	
Me page me te larte se 84.100 leke	
Totali	

Administratori
CESK KIMCA



“MEAT MASTER VELLEZERIT KIMCA” Shoqeri me Përgjegjesi te Kufizuar
Nipt K06527025T
Numer Rregjistri Tregtar 5008
Shkoder

SHENIME PER DEKLARIMET E BERA NE PASQYRAT FINANCIARE,

Mbyllur me 31.12.2012te shprehura ne leke


- PERMBAJTJA
- Te Dhena te Pergjithshme mbi Shoqerine dhe politikat kontabel
- Shenime dhe Shpegime per zerat e pasqyrave financiare
- Shenime te tjera spjeguese

A.I INFORMACION I PËRGJITHSHËM

Shpk „MEAT MASTER VELLEZERIT KIMCA“ gjate vitit 2012 ka objekt veprimtarie prodhim dhe tregtim sallam dhe proshuta, i cili eshte ne pershtatje me objektin ne statut. Kontributet jane teresisht private, Selia e shoqerise eshte ne Shkoder. Veprimtaria e shoqerise rregullohet sipas ligjit per shoqerite tregtare 9901 date 14.04.2008. Aktiviteti i shoqerise realizohet ne Shqiperi.

Kuadri ligjor, politikat dhe parimet kontabel

1. Kuadri ligjor: Ligjit 9228, dt 29.04.2004 "Për Kontabilitetin dhe Pasqyrat Financiare"
2. Kuadri kontabel i aplikuar : Standartet Kombëtare të Kontabilitetit në Shqipëri. (SKK 2; 49)
3. Baza e përgatitjes së PF : Të drejtat dhe detyrimet e konstatuara. (SSK 1, 35)
4. Parimet dhe karakteristikat cilësore të përdorura për hartimin e P.F. : (SKK 1; 37 - 69)
 - a) MEAT MASTER VELLEZERIT KIMCA shpk, ka mbajtur në llogaritë e saj, aktivet, pasivet dhe transaksionet ekonomike të veta.
 - b) Kompensim midis një aktivi dhe një pasivi nuk ka , ndërsa midis të ardhurave dhe shpenzimeve ka vetem në rastet që lejohen nga SKK.
 - c) Kuptueshmëria e Pasqyrave Financiare është realizuar në masën e plotë për të qënë të qarta dhe të kuptushme për përdorues të jashtëm që kanë njohuri të përgjithëshme të mjaftueshme në fushën e kontabilitetit.
 - d) Materialiteti është vlerësuar nga ana jonë dhe në bazë të tij, Pasqyrat Financiare janë hartuar vetëm për zëra materiale.
 - e) Besueshmëria për hartimin e Pasqyrave Financiare është e siguar pasi nuk ka gabime materiale duke zbatuar parimet e mëposhtëme :
 - Parimin e paraqitjes me besnikëri
 - Parimin e përparësisë së përmbajtjes ekonomike mbi formen ligjore.
 - Parimin e paanshmerisë pa asnje influencim të qëllimshëm.
 - Parimin e maturisë pa optimizëm të tepëruar, pa nën/mbivlerësim të qëllimshëm.
 - Parimin e plotësisë duke paraqitur një pamje të vertetë e të drejtë të PF.
 - Parimin e qëndrueshmërisë për të mos ndryshuar politikat e metodat kontabel.
 - Parimin e krahasueshmërisë duke siguar krahasimin midis dy periudhave.



Pasqyrat financiare individuale jane pergatitur bazuar ne Standardet Kombetare te Kontabilitetit (SKK), te aplikueshme per pasqyrat financiare qe mbulojne periudhat duke filluar nga 1 janar 2012.

Bazat e matjes

Pasqyrat financiare jane pergatitur bazuar ne koston historike.

Monedha funksionale dhe e paraqitjes

Keto pasqyra financiare jane prezantuar ne Lek, e cila eshte dhe monedha funksionale e Shqiperise.

Vleresime dhe gjykime

Pergatitja e pasqyrave financiare kerkon nga drejtuesit te ushtrojne gjykimin e tyre ne procesin e zbatimit te politikave kontabel te shoqerise dhe shumave te raportuara te aktiveve, detyrimeve, te ardhurave dhe shpenzimeve. Rezultati aktual mund te ndryshoje ne varesi te ketyre vleresimeve.

Vleresimet dhe gjykimet rishikohen ne menyre te vazhdueshme. Rishikimet e vleresimeve kontabel jane te njohura ne periudhen ne te cilen vleresimi eshte rishikuar si dhe ne periudhat e ardhshme qe preken.

Ne vecanti, informacion mbi fushat me te rendesishme te vleresimeve dhe gjykimeve ne aplikimin e politikave kontabel te cilat kane efektet me te rendesishme ne shumat e njohura ne pasqyrat financiare, jane pershkruar ne shenimet perkatese te pasqyrave financiare.

Politikat kontabel

Politikat kontabel te mepostme jane aplikuar per periudhen qe fillon me 1 janar 2012 deri me 31 dhjetor 2012.

Transaksionet ne monedhe te huaj


Transaksionet ne monedhe te huaj konvertohen ne monedhen funksionale dhe regjistrohen pergjithesisht me kursin e kembimit ne daten e transaksionit. Asetet dhe detyrimet monetare ne monedhe te huaj ne daten e raportimit konvertohen ne monedhen funksionale me kursin e kembimit ne daten e bilancit. Fitimi ose humbja nga kembimi ne zera monetare eshte diferenca qe vjen nga kembimi i nje numri te caktuar njesish te nje monedhe te huaj ne monedhen funksionale me kurse te ndryshme kembimi ne datat e kembimit. Te drejtat dhe detyrimet jo-monetare si dhe parapagimet ne lidhje me AAM per t'u blere ne monedhe te huaj konvertohen ne monedhen funksionale me kursin e kembimit te dates se kryerjes se transaksionit ndersa ato qe maten me vlere te drejte rikembehene ne monedhen funksionale me kursin e kembimit te dates kur eshte percaktuar vlere e drejte. Diferencat qe rezultojne nga kursi i kembimit kalojne ne pasqyren e te ardhurave dhe shpenzimeve.

3.2 Instrumenta financiar

Instrumentat financiare jo-derivative perbehen nga llogari te arketueshme, mjete monetare, hua te marra dhe te dhena, dhe llogari te pagueshme.

Instrumentat financiare jo-derivative njihen fillimisht me vleren e drejte plus cdo kosto transaksioni qe lidhet me to. Per instrumentat e mbajtur me vlere te drejte nepermjet llogarise fitim/humbje, koston e transaksionit kalojne ne pasqyren e te ardhurave dhe shpenzimeve. Ne vijim te njohjes fillestare instrumentat financiare jo-derivative maten si pershkruhet me poshte.

Nje instrument financiar njihet nese shoqeria behet pale ne kushtet kontraktuale te instrumentit. Aktivet financiare cregjistrohen kur skadojne te drejtat kontraktuale te shoqerise mbi flukset e parase se aktivitet financiar ose kur shoqeria transferon aktivin financiar tek nje pale e trete pa mbajtur kontrollin ose gjithe risqet dhe perfitimet thelbesore te aktivitetit. Blerjet dhe shitjet normale te aktiveve financiare kontabilizohen ne daten e transaksionit, qe eshte data ne te cilen shoqeria angazhohet te bleje apo te shese aktivin. Detyrimet financiare cregjistrohen nese



detyrimet kontraktuale te shoqerise skadojne, shfuqizohen ose anulohen.

Paraja dhe ekuivalentet e parase

Paraja dhe ekuivalentet e parase perfshijne arken, llogarite rrjedhese dhe depozitat ne para me bankat. Per qellimin e pasqyres se flukseve monetare, paraja dhe ekuivalentet e saj perfshijne depozita pa afat me nje maturim prej tre muajsh ose me pak qe nga data e fillimit.

Llogari te arketueshme

Llogarite e arketueshme njihen fillimisht me vleren e drejte dhe me pas me kosto te amortizuar duke zbritur humbjen nga zhvleresimi. Provizionet per zhvleresimin e aktiveve te arketueshme llogaritet kur ka te dhena se shoqeria nuk do te jete ne gjendje te mbledhe te gjitha detyrimet. Veshitesite financiare te debitorit, mundesia qe debitori te falimentoje ose riorganizimi i tij financiar konsiderohen tregues qe llogarite e arketueshme te zhvleresohen. Shuma e provizionit llogaritet si diference midis vleres se mbetur dhe vleres aktuale te flukseve te ardhshme te parashikuara te parase te skontuara me normen efektive te interesit.

Llogari te pagueshme

Llogarite e pagueshme paraqiten me vleren e tyre te drejte dhe me pas me kosto te amortizuar.

Investime ne shoqeri te kontrolluara

Investimet ne shoqeri te kontrolluara nuk ka

Hua te marra dhe te dhena afatshkurtra

Shoqeria gjate vitit 2012 ka perdorur mjete monetare te bankes ne forme kredie afatgjate.

Hua te marra dhe te dhena

Hua te marra ne valute vleresohen *ne hyrje* me vleren e drejte te flukseve te ardhshme monetare per tu paguar, skontuar me normen e nenkuptuar te interesit, konvertuar me kursin ne daten e transaksionit, *ne dalje (pagesat e principalit dhe interesit)* me kursin e dates se transaksionit dhe *ne bilanc* me koston e amortizur te perkthyer me kursin e dates se bilancit. Diferencat e kembimit kalojne ne pasqyren e rezultatit.

Vlera e drejte

Vlerat e drejta te perlllogaritura te mjeteve monetare dhe ekuivalenteve te tyre, te kerkesave per tu arketuar, detyrimeve per tu paguar, huave, investimeve ne pjesemarrje, perafrohen me vlerat e tyre kontabel.

Aktive afatgjata materiale

(1) Njohja dhe matja

Te gjitha aktivet afat-gjata materiale paraqiten me kosto duke zbritur zhvleresimin dhe amortizimin e akumuluar. Kostoja perfshin shpenzime te cilat njihen drejtperdrejt me blerjen e aktivitetit.

Ne rastet se pjese te nje aktivi afatgjate material kane jetegjatesi te ndryshme, ato kontabilizohen si zera te ndryshem (komponentet me te medhenj) te aktiveve afat-gjata materiale.

Fitimet dhe humbjet nga shitjet apo nxjerrjet jashte perdorimit percaktohen duke krahasuar vleren e shitjes me vleren e mbetur, dhe keto perfshihen ne pasqyren e te ardhurave.

(ii) Kostot e mepasshme

Kostoja e zevendesimit te nje pjese te nje zeri te aktiveve afatgjata materiale njihet ne vleren kontabel te atij zeri nese eshte e mundshme qe shoqeria do te realizoje perfitime te ardhshme ekonomike nga perdorimi i pjeses zevendesuese dhe kostoja e pjeses mund te matet ne menyre te besueshme. Kostot e sherbimeve te zakonshme te aktiveve afat-gjata materiale njihen si shpenzim kur ato ndodhin.

Te tjera

Instrumenta te tjere jo-derivative maten me kosto te amortizuar, duke zbritur cdo humbje nga zhvleresimi. Shpenzimet financiare perfshijne shpenzime interesi mbi huamarrjet dhe humbjet nga kursi i kembimit,



ndryshimet ne vleren e drejte te aktiveve financiare te mbajtura me vlere te drejte nepermjet llogarise fitim/humbje, dhe humbjet nga zhvleresimi i aktiveve financiare. Kostot e huamarrjes njihen ne pasqyren e te ardhurave dhe shpenzimeve me metoden e interesit efektiv.

Kapitali aksioner

Kapitali aksioner vleresohet me vleren nominale. Aksionet e zakonshme klasifikohen si kapital.

B. SHËNIMET QË SHPJEGOJNË ZËRAT E NDRYSHËM TË PASQYRAVE FINANCIARE.

A.B.I. AKTIVET AFAT SHKURTRA

A.B.I.1 Aktivet monetare

Nr	Bankat 31.12.2012	Monedha	Vlera ne Lek
1	RAIFFEISEN LEK	Lek	415840
2	RAIFFEISEN EURO	Euro	0
3	RAIFFEISEN DOLLAR	Dollar	65151
4	BKT LEK	Lek	4207
6	TIRANA BANK LEK	Lek	553
8	INTESA SANPAOLO Euro	USD	191
9	INTESA SANPAOLO LEK	Lek	-67
12	CREDINS LEKE	Lek	8123
14	TOTALI		
1	Arka	Lek	
	TOTALI		493998

A.B.I.2 Derivative dhe aktive të mbajtura për tregtim:

Nuk ka

A.B.I.3 Aktivte të tjera financiare afatshkurtra

i Klient për mallra,produkte dhe shërbime

Leke 28456795

Evidenca analitike e klienteve kryesor eshte :

ii Debitorë,Kreditorë të tjerë

Lek 527,470

iii Tatim mbi fitimin

Lek 242,080

iv Tvsh

Lek 8,361,296

v Investime te tjera borxhi

Leke 40,220,150

A.B.I.4 Inventari

i Lendët e para

lek 37,350.946

ii Inventari Imet

lek

iii Prodhim në proces

Nuk ka

iv Produkte të gatshme

Nuk ka

v Mallra për rishitje

Leke

vi Parapagesa për furnizime

Leke 0

vii Të tjera

Nuk ka

A.B.I.5 Aktivte biologjike afatshkurtra

Nuk ka


A.B.I.6 Aktivte afatshkurtra të mbajtura për rishitje

Nuk ka

A.B.I.7 Parapagime dhe shpenzime të shtyra

Leke 0

A.B.II AKTIVET AFATGJATA



A.B.II.1 Investimet financiare afatgjata
A.B.II.2 Aktive afatgjata materiale Vl.mbetur
A.B.II.3 Aktivet biologjike afatgjata
A.B.II.4 Aktive afatgjata jo materiale

Nuk ka
Lek 75,184,818
Nuk ka
Nuk ka

PASQYRA E LEVIZJES AAM DHE AMORTIZIM 31.12.12

Emertimi	Truall	Ndertesa	Instalime te pergj	Mak. Paisje	Mjete Transporti	Paisje zyre	Paisje informatike	Totali
Vlera bruto								
Aqt.brut 01.01.12	13,850,000	51,177,312	8,610,610	29,260,536	4,120,000	1,236,685	462,249	108,717,392
Shtesa	0	0	0	27,665	0			27,665
Pakesime	0				0	0	0	0
Gjendje 31.12.12	13,850,000	51,177,312	8,610,610	29,288,201	4,120,000	1,236,685	462,249	108,745,057
Amortizimi								
Gjendje 01.01.12	0	9,831,852	3,656,081	14,374,464	3,669,572	1,060,485	312,128	32,904,582
Shtesa	0	413,455	49,545	148,861	4,504	1,762	37,530	655,657
Pakesime	0				0	0	0	0
Gjendje 31.12.12	0	10,245,307	3,705,626	14,523,325	3,674,076	1,062,247	349,658	33,560,239
Vlera neto								
Gjendje 01.01.12	13,850,000	41,345,460	4,954,529	14,886,072	450,428	176,200	150,121	75,812,810
Gjendje 31.12.12	13,850,000	40,932,005	4,904,984	14,764,876	445,924	174,438	112,591	75,184,818

A.B.II.5.Kapitali aksioner i pa paguar
A.B.II.6 Aktive te tjera afatgjata

Nuk ka

P.B.I PASIVET AFATSHKURTRA

P.B.I.1 Derivativet

Nuk ka

P.B.I.2 Huamarjet

Nuk ka

i Overdraftet bankare

Lek 125,165,774

ii Huamarrje afat shkuatra

Nuk ka

iii Interesa te llogaritura

Nuk ka

P.B.I.3 Huat dhe parapagimet

i Të pagueshme ndaj furnitoreve

Lek 8,365,954

ii Të pagueshme ndaj punonjësve

Lek 1,426,278

iii Detyrime për Sigurime Shoq.Shend.

Lek 198,484

i Detyrime tatimore tatim fitimi

Lek

ii Detyrime tatimore tvsh

Lek

iii Detyrime tatimore tap

Lek 50365



v	Të drejta e detyrime ndaj ortakëve	Nuk ka
vi	Dividende për tu paguar	Nuk ka
vii	Debitore dhe Kreditore të tjerë	Nuk ka

P.B.I.4	Grantet dhe të ardhurat e shtyra	Nuk ka
P.B.I.5	Provizionet afatshkurtra	Nuk ka

P.B.II PASIVET AFATGJATA Nuk ka

P.B.II.1	Huat afatgjata	Lek	98,000,000
P.B.II.2	Huamarje të tjera afatgjata	Nuk ka	
P.B.II.4	Grantet dhe të ardhurat e shtyra	Nuk ka	
P.B.II.3	Provizionet afatgjata	Lek	623,999

P.B.III KAPITALI

P.B.III.1	Aksionet e pakices (PF te konsoliduara)	Nuk ka	
P.B.III.2	Kapitali aksionereve te shoq.meme (PF te kons.)	Nuk ka	
P.B.III.3	Kapitali aksionar	Lek	66,529,000
Kapitali zoterohet nga Cesk Kimca, NdreK Kimca, Ardian Kimca			
P.B.III.4	Primi aksionit	Nuk ka	
P.B.III.5	Njësitate ose aksionet e thesarit (Negative)	Nuk ka	
P.B.III.6	Rezervat statutore	Nuk ka	
P.B.III.7	Rezervat ligjore	Lek	1,164,193
P.B.III.8	Rezervat e tjera	Lek	0
P.B.III.9	Fitimet e pa shperndara	Lek	0
P.B.III.10	Fitimi Bruto i vitit financiar	Lek	
	➤ Humbja e ushtrimit	Lek	
	➤ Shpenzime te pa zbriteshme	Lek	0
	➤ Humbja fiskale para tatimit	Lek	
	➤ Tatimi mbi fitimin	Lek	0
	➤ Humbja neto	Lek	



	"Meat Master vëllezerit Kimca" Shoqëri me Përgjegjësi të Kufizuar Shkoder	PASQYRA E NDRYSHIMEVE NE KAPITAL					2012	(Pasqyra nr 4)
		Kapitali	Primi I	Aksione te	Rezerva ligjore	Provizione per rreziqe	leke	
	SHKODER	aksionere	aksionit	thesarit	statusore		Fitimi pashperndare	Totali
		1	2	3	4		5	6
A	Pozicioni me 31/12/2006	59,000,000	x	(x)	891,800	623,999	2,980,152	63,495,951
1	Efekt i ndryshimeve ne politikat kontable							-
	Pozicioni I rregulluar	59,000,000	x	(x)	891,800	623,999	2,980,152	63,495,951
1	Fitimi neto per periudhen kontabel 2007						2,480,682	2,480,682
2	Dividentet te paguara						-	-
3	Rritja e rezerves se kapitalit				-		-	-
4	Emetimi I kapitalit aksionar	-	x				-	x
B	Pozicioni me 31/12/2007	59,000,000	x	(x)	891,800	623,999	5,460,834	65,976,633
1	Fitim neto per periudhen kontabel 2008						2,178,045	2,178,045
2	Dividentet te paguara							-
3	Rritja e rezerves se kapitalit				-		-	
4	Emetimi I kapitalit aksionar	-	x				-	x
5	Aksione te thesarit te blera			(x)				(x)
6	Transferim ne detyrime					(623,999)		(623,999)
C	Pozicioni 31/12/2008	59,000,000	x	(x)	891,800	-	7,638,879	67,530,679
1	Fitim neto per periudhen kontabel 2009						(49,452,792)	(49,452,792)

MEAT MASTER
Vëllezerit KIMÇA
SHKODER - ALBANIA

2	Rritja e rezerves se kapitalit	7,529,000			109,879		(7,638,879)	-
3	Dividentet te paguara							
4	Emetimi I Kapitalit aksionar							
5	Aksione te thesarit te blera							
6	Transferim ne detyrime							
D	Pozicioni 31/12/2009	66,529,000	-	-	1,001,679	-	(49,452,792)	18,077,887
1	Fitim neto per periudhen kontabel 2010						33646673	33,646,673
2	Rritja e rezerves se kapitalit							-
3	Dividentet te paguara							
4	Emetimi I Kapitalit aksionar							
5	Aksione te thesarit te blera							
6	Transferim ne detyrime							
E	Pozicioni 31/12/2010	66,529,000	-	-	1,001,679	-	(15,806,119)	51,724,560
1	Fitim neto per periudhen kontabel 2011						162,514	162,514
2	Rritja e rezerves se kapitalit							-
3	Dividentet te paguara							
4	Emetimi I Kapitalit aksionar							
5	Aksione te thesarit te blera							
6	Transferim ne detyrime							
E	Pozicioni 31/12/2011	66,529,000	-	-	1,001,679	-	(15,643,605)	51,887,074
1	Fitim neto per periudhen kontabel 2012						(34,422,744)	(34,422,744)

MEAT MASTER
Vellezeri KIMÇA
SHKODER - ALBANIA

2	Rritja e rezervës së kapitalit				162,514	(162,514)	-	
3	Dividentet të paguara							
4	Emetimi i Kapitalit aksionar							
5	Aksione të thesarit të blera							
6	Transferim në detyrime							
E	Pozicioni 31/12/2012	66,529,000	-	-	1,164,193	-	(50,228,863)	17,464,330

Levizjet e pasqyres mbështeten në të dhënat e bilancit. Kapitali 66529000 është miratuar nga ortakët në korrik 2009.

SHENIME PER DEKLARATEN E TE ARDHURAVE DHE SHPENZIME.

(Shenim P.A.Sh.)

(Shenim P.A.Sh.1) Te ardhurat rezultojne nga:

-Shitje produkteve në vlerë 69209920 leke. Janë të rakorduara me dokumentacionin. Pasyrojne shitjet nga aktiviteti kryesor.

(Shenim P.A.Sh.4) Analiza mallra lende të para dhe shërbime të konsumuara në Shumen 63321437 lek paraqet koston e blerjes të mallrave të shitura dhe materialit të përdorur dhe të demtuar.

(Shenim P.A.Sh.5) Analiza shpenzime personeli 1515800, pasqyron pagat 9127735 lek dhe kontributet e punonjesve të shoqërisë 1624488 lek të rakorduara me dokumentat baze.

(Shenim P.A.Sh.6) Renia në vlerë (zhvlerësim) dhe amortizim 655657 lek është llogaritur drejtë sipas vendimit të brendshëm të drejtimit.

(Shenim P.A.Sh.7) Kostot të tjera nga veprimtaria e shfrytëzimit 3836869 pasqyrojnë shpenzimet për komisione, shpenzime për sigurime, shpenzime për telefon, shpenzime marketingu, shpenzime për gjopa, shpenzime Humbje nga demtimi dhe shpenzime të tjera.

(Shenim P.A.Sh.12.2) Te ardhurat dhe shpenzimet financiare nga ineteresi pasqyrojnë shpenzimet e interesit për kredinë e marrë -25175166 lek

Rezultati bruto -34422744 lek dhe neto 34422744 lek është llogaritur e pasqyruar drejtë

SHENIME PER DEKLARATEN E LEVIZJES SE PARASE (Shenim për pasqyren 3.).

(Shenim CASH.A.1) Pasqyron mjetet monetare të arketuara nga klientët 68063674 lek

(Shenim CASH.A.5) Pasqyron mjete të arketuara nga overdraft 30009760 lek

(Shenim CASH.A.6) Pasqyron mjetet monetare të paguara furnitoreve, punonjesve dhe sigurime 94772917

(Shenim CASH.A.7) Pasqyron mjetet monetare të paguara për komisione dhe interesa kredie në vlerë 25542278 lek

(Shenim CASH.A.8) Pasqyron mjetet monetare të paguara për TAP, Tatim fitimi dhe sig shoqerore 1713942 lek

(Shenim CASH.A.9) Pasqyron mjetet monetare të paguara për taksa vendore, doganore etj në vlerë 325874 lek

(Shenim CASH.A.12) Pasqyron mjetet monetare të paguara për huadhënie në vlerë 4101000 lek

(Shenim CASH.B.2) Pasqyron mjetet monetare të paguara për blerje aktive afatgjata materiale 27665 lek

(Shenim CASH.C.2) Pasqyron mjetet monetare të ardhura nga huamarrja afatgjate 98000000 lek

(Shenim CASH.C.3) Pasqyron mjetet monetare të paguara për detyrime lek

C. SHËNIME TË TJERA SHPJEGEUSE:



Ngjarje të ndodhura pas datës së bilancit, për të cilat bëhen rregullime ne bilanc apo ngjarje të ndodhura pas dates së bilancit për të cilat nuk bëhen rregullime, nuk ka.

Gabime materiale, të ndodhura në periudhat kontabel të mëparëshme të konstatuara gjatë periudhës raportuese dhe korigjime, nuk ka.

ADMINISTRATORI

Cesk Kimca

Shkoder me 27.03.2013



A handwritten signature in blue ink, consisting of a large loop and a horizontal line at the bottom.

Date 27.03.2013

Shoqeria: "MEAT MASTER VELLEZERIT KIMCA" sh.p.k
NIPT: K06527025T

DEKLARATE

Deklaroj se Shoqeria: "MEAT MASTER VELLEZERIT KIMCA" sh.p.k me NIPT K06527025T me Administrator Z. Cesk Kimca dhe aksionere:

1. Cesk Kimca Perqindja e pjesemarrjes 69.45%
2. Ardjan Kimca Perqindja e pjesemarrjes 30.55%

Ka hartuar pasqyrat Finaciare te vitit 2012 konform Standarteve Kombetare te Kontabilitetit.

Hartuesi i pasqyrave financiare eshte:

Fredreik Nenshati (Ekonomist i punesuar prane Shoqerise)

ADMINISTRATORI
CESK KIMCA

