

Emertimi dhe forma ligjore  
NIPT –  
Adresa e selise

COFFEE IMPORT  
L71914505D  
SUKTH DURRES

DURRES

Data e krijimit  
Nr. i Rregjistrimit Tregtar

2017  
QKR

Veprimtaria kryesore

TREGTI IMPORT EKSPORT PRODHIM  
KAFE

## PASQYRAT FINANCIARE

(Ne zbatim te Standartit Kombetar te Kontabilitetit Nr. 2  
dhe Ligjit Nr. 9228, date 29.04.2004 “Per Kontabilitetin dhe Pasqyrat Financiare”)

Viti 2018

Pasqyrat Financiare jane individuale  
Pasqyrat Financiare jane te konsoliduara  
Pasqyrat Financiare jane te shprehura ne:  
Pasqyrat Financiare jane te rrumbullakosura ne:

Individuale


LEKE

Periudha kontabel e Pasqyrave Financiare

Nga 14.07.2018  
Deri 31.12.2018

Data e mbylljes se Pasqyrave Financiare

22/03/2019



## Pasqyra e Pozicionit Financiar (Balanci)

Nr	A K T I V E T	2018	2017
	<b>Aktivët Afatshkurtra</b>		
	▶ <b>Aktivët monetare</b>	<b>3.598.679</b>	<b>31.373</b>
	1 Banka	560.853	31.373
	2 Arka	3.037.826	0
	▶ <b>Investime</b>	0	0
	1 Në tituj pronësie të njësisve ekonomike brenda grupit		
	2 Aksionet e veta		
	3 Të tjera Financiare		
	▶ <b>Të drejta të arkëtueshme</b>	<b>7.224.528</b>	<b>5.183.076</b>
	1 Nga aktiviteti i shfrytëzimit	1.551.560	0
	2 Nga njësitë ekonomike brenda grupit	0	0
	3 Nga njësitë ekonomike ku ka interesa pjesëmarrëse		
	4 Të tjera	5.672.968	5.183.076
	5 Kapital i nënshkruar i papaguar		
	▶ <b>Inventarët</b>	<b>7.862.693</b>	<b>5.109.402</b>
	1 Lëndë e parë dhe materiale të konsumueshme	2.747	0
	2 Prodhime në proces dhe gjysëmprodukte		
	3 Produkte të gatshme		
	4 Mallra	5.984.741	4.180.236
	5 Aktive Biologjike (Gjë e gjallë në rritje e majmëri)		
	6 AAGJM të mbajtura për shitje		
	7 Parapagime për inventar		
	8 Inventar i imet	1.875.205	929.166
	▶ <b>Shpenzime të shtyra</b>	0	0
	▶ <b>Të arkëtueshme nga të ardhurat e konstatuara</b>		
<b>I</b>	<b>TOTALI AKTIVEVE AFATSHKURTRA</b>	<b>18.685.900</b>	<b>10.323.851</b>
	<b>Aktivët Afatgjata</b>		
	▶ <b>Aktive financiare</b>		
	1 Tituj pronësie në njësitë ekonomike brenda grupit		
	2 Tituj të huadhënies në njësitë ekonomike brenda grupit		
	3 Tituj pronësie në njësitë ekonomike ku ka interesa pjesëmarrëse		
	4 Tituj të huadhënies në njësitë ekonomike ku ka interesa pjesëmarrëse		
	5 Tituj të tjerë të mbajtur si aktive afatgjata		
	6 Tituj të tjerë të huadhënies		
	▶ <b>Aktivët materiale</b>	<b>23.975.678</b>	<b>19.600.582</b>
	1 Toka dhe ndërtesa	0	0
	2 Impiante dhe makineri	23.352.767	19.085.880
	3 Të tjera Instalime dhe pajisje	622.911	514.702
	4 Parapagime për aktive materiale dhe në proces		
	▶ <b>Aktivët biologjike</b>		
	▶ <b>Aktive jo materiale:</b>		
	1 Koncesione,patenta,liçenca,marka tregtare,të drejta dhe aktive të ngjashme		
	2 Emri i Mirë		
	3 Parapagime për AAJM		
	▶ <b>Aktive tatimore të shtyra</b>		
	▶ <b>Kapitali i nënshkruar i papaguar</b>		
	<b>TOTALI I AKTIVEVE AFATGJATA</b>	<b>23.975.678</b>	<b>19.600.582</b>
<b>II</b>	<b>TOTALI AKTIVEVE</b>	<b>42.661.578</b>	<b>29.924.433</b>



## Pasqyra e Pozicionit Financiar (Balanci)

Nr	DETYRIMET DHE KAPITALI	2018	2017
	<b>► Detyrime afatshkurtra:</b>	<b>46.459.614</b>	<b>32.593.696</b>
1	<i>Titujt e huamarrjes</i>		
2	<i>Detyrime ndaj institucioneve të kredisë</i>	0	0
3	<i>Arkëtime në avancë për porosi</i>	1.332.833	1.337.000
4	<i>Të pagueshme për aktivitetin e shfrytëzimit</i>	41.255.266	28.472.757
5	<i>Dëftesa të pagueshme</i>		
6	<i>Të pagueshme ndaj njësisve ekonomike brenda grupit</i>	0	0
7	<i>Të pagueshme ndaj njësisve ekonomike ku ka interesa pjesëmarrëse</i>		
8	<i>Të pagueshme ndaj punonjësve dhe sigurimeve shoqërore/shëndetsore</i>	281.029	126.179
9	<i>Të pagueshme për detyrimet tatimore</i>	101.540	53.392
10	<i>Të tjera të pagueshme</i>	3.488.946	2.604.368
	<b>► Të pagueshme për shpenzime të konstatuara</b>		
	<b>► Të ardhura të shtyra</b>		
	<b>► Provizione</b>		
	<b>Totali i Detyrimeve afatshkurtera</b>	<b>46.459.614</b>	<b>32.593.696</b>
	<b>► Detyrime afatgjata:</b>	<b>0</b>	<b>0</b>
1	<i>Titujt e huamarrjes</i>		
2	<i>Detyrime ndaj institucioneve të kredisë</i>		
3	<i>Arkëtimet në avancë për porosi</i>		
4	<i>Të pagueshme për aktivitetin e shfrytëzimit</i>		
5	<i>Dëftesa të pagueshme</i>		
6	<i>Të pagueshme ndaj njësisve ekonomike brenda grupit</i>		
7	<i>Të pagueshme ndaj njësisve ekonomike ku ka interesa pjesëmarrëse</i>		
8	<i>Të tjera të pagueshme</i>	0	0
	<b>► Të pagueshme për shpenzime të konstatuara</b>		
	<b>► Të ardhura të shtyra</b>		
	<b>► Provizione:</b>		
1	<i>Provizione për pensionet</i>		
2	<i>Provizione të tjera</i>		
	<b>► Detyrime tatimore të shtyra</b>		
	<b>Totali i Detyrimeve afatgjata</b>	<b>0</b>	<b>0</b>
	<b>DETYRIMET TOTALE</b>	<b>46.459.614</b>	<b>32.593.696</b>
	<b>► Kapitali dhe Rezervat</b>		
	<b>► Kapitali i Nënshkruar</b>	100.000	100.000
	<b>► Primi i lidhur me kapitalin</b>		
	<b>► Rezerva rivlerësimi</b>		
	<b>► Rezerva të tjera</b>	0	0
1	<i>Rezerva ligjore</i>	0	0
2	<i>Rezerva statutore</i>	0	0
3	<i>Rezerva të tjera</i>	0	0
	<b>► Fitimi i pashpërndarë</b>	-2.769.263	0
	<b>► Fitim / Humbja e Vitit</b>	-1.128.773	-2.769.263
	<b>Totali i Kapitalit</b>	<b>-3.798.036</b>	<b>-2.669.263</b>
	<b>TOTALI I DETYRIMEVE DHE KAPITALIT</b>	<b>42.661.578</b>	<b>29.924.433</b>




**Pasqyra e Performancës**  
**(Pasqyra e të ardhurave dhe shpenzimeve)**

*Formati 1 – Shpenzimet e shfrytëzimit të klasifikuara sipas natyrës*

Nr	Pershkrimi i Elementeve	2018	2017
▶	<b>Të ardhura nga aktiviteti i shfrytëzimit</b>	<b>18.166.548</b>	<b>3.957.495</b>
▶	<b>Ndryshimi në inventarin e produkteve të gatshme dhe prodhimit në proces</b>		
▶	<b>Puna e kryer nga njësia ekonomike dhe e kapitalizuar</b>		
▶	<b>Të ardhura të tjera të shfrytëzimit</b>		
▶	<b>Lënda e parë dhe materiale të konsumueshme</b>	<b>10.217.282</b>	<b>2.925.863</b>
	1 <i>Lënda e parë dhe materiale të konsumueshme</i>	10.217.282	2.925.863
	2 <i>Të tjera shpenzime</i>	0	0
▶	<b>Shpenzime të personelit</b>	<b>6.491.561</b>	<b>1.813.145</b>
	1 <i>Paga dhe shpërblime</i>	5.562.606	1.553.680
	2 <i>Shpenzime të sigurimeve shoqërore/shëndetsore (paraqitur veçmas nga shpenzimet për pensionet)</i>	928.955	259.465
▶	<b>Zhvlerësimi i aktiveve afatgjata materiale</b>		
▶	<b>Shpenzime konsumi dhe amortizimi</b>	<b>5.931</b>	<b>684.280</b>
▶	<b>Shpenzime të tjera shfrytëzimi</b>	<b>4.105.291</b>	<b>1.354.329</b>
▶	<b>Të ardhura të tjera</b>	<b>1.524.777</b>	<b>50.859</b>
	1 <i>Të ardhura nga njësitë ekonomike ku ka interesa pjesëmarrëse (paraqitur veçmas të ardhurat nga njësitë ekonomike brenda grupit)</i>	1.086.337	50.859
	2 <i>Të ardhura nga investimet dhe huatë e tjera pjesë e aktiveve afatgjata (paraqitur veçmas të ardhurat nga njësitë ekonomike brenda grupit)</i>	438.333	
	3 <i>Interesa të arkëtueshëm dhe të ardhura të tjera të ngjashme (paraqitur veçmas të ardhurat nga njësitë ekonomike brenda grupit)</i>	107	0
		0	0
▶	<b>Zhvlerësimi i aktiveve financiare dhe investimeve financiare të mbajtura si aktive afatshkurtra</b>		
▶	<b>Shpenzime financiare</b>	<b>33</b>	<b>0</b>
	1 <i>Shpenzime interesi dhe shpenzime të ngjashme (paraqitur veçmas shpenzimet për t'u paguar tek njësitë ekonomike brenda grupit)</i>	33	0
	2 <i>Shpenzime të tjera financiare</i>	0	0
▶	<b>Pjesa e fitimit/humbjes nga pjesëmarrjet</b>		
▶	<b>Fitimi/Humbja para tatimit</b>	<b>-1.128.773</b>	<b>-2.769.263</b>
▶	<b>Shpenzimi i tatimit mbi fitimin</b>		
	1 <i>Shpenzimi aktual i tatimit mbi fitimin</i>	0	0
	2 <i>Shpenzimi i tatimit fitimit të shtyrë</i>		
	3 <i>Pjesa e tatimit fitimit të pjesëmarrjeve</i>		
▶	<b>Fitimi/Humbja e vitit</b>	<b>-1.128.773</b>	<b>-2.769.263</b>
▶	<b>Fitimi/Humbja për:</b>		
	<i>Pronarët e njësisë ekonomike mëmë</i>		
	<i>Interesat jo-kontrolluese</i>		

**Pasqyra e të Ardhurave Gjithëpërfshirëse**

Nr	Pershkrimi i Elementeve	2018	2017
▶	<b>Fitimi/Humbja e vitit</b>	<b>-1.128.773</b>	<b>-2.769.263</b>
	Të ardhura të tjera gjithëpërfshirëse për vitin:		
	Diferencat (+/-) nga përkthimi i monedhës në veprimtari të huaja		
	Diferencat (+/-) nga rivlerësimi i aktiveve afatgjata materiale		
	Diferencat (+/-) nga rivlerësimi i aktiveve financiare të mbajtura për shitje		
	Pjesa e të ardhurave gjithëpërfshirëse nga pjesëmarrjet		
▶	<b>Totali i të ardhurave të tjera gjithëpërfshirëse për vitin</b>		
▶	<b>Totali i të ardhurave gjithëpërfshirëse për vitin</b>	<b>-1.128.773</b>	<b>-2.769.263</b>
▶	<b>Totali i të ardhurave/humbjeve gjithëpërfshirëse për:</b>		
	<i>Pronarët e njësisë ekonomike mëmë</i>		
	<i>Interesat jo-kontrolluese</i>		



Pasqyra e Ndryshimeve në Kapitalin Neto

	Kapitali i nëns	Primi i lidhur me kapitalin	Rezerva Rivlerësimi	Rezerva Ligjore	Rezerva Statuore	Rezerva të tjera	Fitimet e Pashpërndara	Fitim / Humbja e vitit	Totali	Interesa Jo-Kontrollues	Totali
▲ Pozicioni financiar më 31 dhjetor 2017	100.000			0		0	0	-2.769.263			-2.669.263
Efekti i ndryshimeve në politikat kontabël											
▲ Pozicioni financiar i rideklaruar më 1 janar 2017							0		0		0
Të ardhura totale gjithëpërfshirëse për vitin:											
Fitimi / Humbja e vitit						0	0	-2769263			-2.769.263
Të ardhura të tjera gjithëpërfshirëse:											
Totali i të ardhura gjithëpërfshirëse për vitin:											
Transaksionet me pronarët e njësisë ekonomike të njohura direkt në kapital:											
Emetimi i kapitalit të nënshkruar											
Dividendë të paguar							0				0
Totali i transaksioneve me pronarët e njësisë ekonomike											
▲ Pozicioni financiar i rideklaruar më 31 dhjetor 2017	100.000			0		0	0	-2.769.263			-2.669.263
▲ Pozicioni financiar i rideklaruar më 1 janar 2018								0			0
Totali i të ardhura gjithëpërfshirëse për vitin:											
Fitimi / Humbja e vitit								-1.128.773			-1.128.773
Të ardhura të tjera gjithëpërfshirëse:											
Të ardhura totale gjithëpërfshirëse për vitin:											
Transaksionet me pronarët e njësisë ekonomike të njohura direkt në kapital:											
Emetimi i kapitalit të nënshkruar											0
Dividendë të paguar											
Totali i transaksioneve me pronarët e njësisë ekonomike								0			0
▲ Pozicioni financiar më 31 dhjetor 2018	100.000	0	0	0	0	0	0	-3.898.036	0		-3.798.036



**Pasqyra e Fluksit te Mjeteve Monetare**  
(metoda indirekte)

	2018	2017
<b>► Fluksi i Mjeteve Monetare nga/(përdorur në) aktivitetin e shfrytëzimit</b>		
<i>Fitim / Humbja e vitit</i>	-1.128.773	-2.769.263
<i>Rregullimet për shpenzimet jomonetare:</i>		
<i>Shpenzimet financiare jomonetare</i>		
<i>Shpenzimet për tatimin mbi fitimin jomonetar</i>		
<i>Shpenzime konsumi dhe amortizimi</i>	5.931	684.280
<i>Zhvlerësimi i aktiveve afatgjata materiale</i>		
<i>Fluksi i mjeteve monetare i përfshirë në aktivitetet investuese:</i>		
<i>Fitim nga shitja e aktiveve afatgjata materiale</i>		
<i>Ndryshimet në aktivet dhe detyrimet e shfrytëzimit:</i>		
<i>Rënie/(ritje) në të drejtat e arkëtueshme dhe të tjera</i>	-2.061.452	-5.183.076
<i>Rënie/(ritje) në inventarë</i>	-2.753.291	-5.109.402
<i>Rritje/(rënie) në detyrimet e pagueshme</i>	13.865.918	32.593.696
<i>Rritje/(rënie) në detyrime për punonjësit</i>	0	0
<b>Mjete monetare neto nga/(përdorur në) aktivitetin e shfrytëzimit</b>	<b>7.928.333</b>	<b>20.216.235</b>
<b>► Fluksi i Mjeteve Monetare nga/(përdorur në) aktivitetin e investimit</b>		
<i>Para neto të përdorura për blerjen e filialeve</i>		
<i>Para neto të arkëtuara nga shitja e filialeve</i>		
<i>Pagesa për blerjen e aktiveve afatgjata materiale</i>	-4.361.027	-20.284.862
<i>Arkëtime nga shitja e aktiveve afatgjata materiale</i>		
<i>Pagesa për blerjen e investimeve të tjera</i>		
<i>Arkëtime nga shitja e investimeve të tjera</i>		
<i>Dividentë të arkëtuar</i>		
<b>Mjete monetare neto nga/(përdorur në) aktivitetin e investimit</b>	<b>-4.361.027</b>	<b>-20.284.862</b>
<b>► Fluksi i Mjeteve Monetare nga/(përdorur në) aktivitetin e financimit</b>		
<i>Arkëtime nga emetimi i kapitalit aksionar</i>	0	100.000
<i>Arkëtime nga emetimi i aksioneve të përdorura si kolateral</i>		
<i>Hua të arkëtuara</i>		
<i>Pagesa e kostove të transaksionit që lidhen me kreditë dhe huatë</i>		
<i>Riblerje e aksioneve të veta</i>		
<i>Pagesa e aksioneve të përdorura si kolateral</i>		
<i>Pagesa e huave</i>		
<i>Pagesë e detyrimeve të qirasë financiare</i>		
<i>Interes i paguar</i>		
<i>Dividendë të paguar</i>	0	0
<b>Mjete monetare neto nga/(përdorur në) aktivitetin e financimit</b>	<b>0</b>	<b>100.000</b>
<b>Rritje/(rënie) neto në mjete monetare dhe ekuivalentë të mjeteve monetare</b>	<b>3.567.306</b>	<b>31.373</b>
<b>Mjete monetare dhe ekuivalentë të mjeteve monetare më 1 janar</b>	<b>31.373</b>	<b>0</b>
<i>Efeti i luhatjeve të kursit të këmbimit të mjeteve monetare</i>	0	0
<b>Mjete monetare dhe ekuivalentë të mjeteve monetare më 31 dhjetor</b>	<b>3.598.679</b>	<b>31.373</b>



**Shënime për pasqyrat financiare  
Për fundvitin 31 Dhjetor 2018 dhe 31 Dhjetor 2017**

(Të gjitha balancat janë në lekë)

**1. TE DHENA MBI SHOQERINE**

“COFFEE IMPORT “ SHPK është krijuar me dt 14/07/2017 dhe është rregjistruar me QKR DT 14/07/2017 .  
Statusi juridik Shoqëri me Përgjegjësi të Kufizuar me një ortakë.

Kapitali aksionar 100.000 LEKE  
Selia e entitetit ndodhet në DURRES ,L 1 SUKTH ,DURRES .  
Nuk është e organizuar në filiale apo degë  
Objekti i Veprimtarisë:  
- Tregti Import Eksport Prodhim Kafe .

Veprimtaria e entitetit rregullohet me:

Statut

Ligji nr. 9901, datë 14.04.2008 “Për tregtarët Shoqëritë Tregtare”,

Ligji Nr. 9228, datë 29.04.2004 “Për Kontabilitetin dhe Pasqyrat Financiare”, ndryshuar me Ligjin Nr. 9477, datë 09.02.2006,

Legjislacioni Fiskal,

Akte të tjera ligjore e nënligjore të shtetit Shqiptar.

Drejtimi realizohet nga:

Asambleja e Përgjithëshme, atributet e se ciles i zoterojnë ortakët Antonio RAFFAELECalasso, GiuliaMontefrancesc, SalvatoreRenna, AnnaMontefrancesco, SebastianoLeo, GIOVANNINICOLI

Administratori, Z. Giovanni Nicoli’.

Qarkullimi vjetor 18.166 mijë LEKE (afarizmi).

**2. PERMBLEDHJE E POLITIKAVE TE RENDESISHME TE KONTABILITETIT**

**2.1 Baza e përgatitjes së PF,**

Kontabiliteti mbahet me Programin FINANCE 5 mbi bazen e parimeve dhe metodave që përcaktohen nga Këshilli Kombëtar i Kontabilitetit.

Pasqyrat financiare janë përgatitur në përputhje me ligjin Nr. 9228 datë 29.04.2004 ‘Për Kontabilitetin dhe Pasqyrat Financiare’, i ndryshuar, si dhe të Standardeve Kontabël të shpallura nga Ministri i Financave me urdhërin Nr.4292, datë 15.06.2006 në zbatim të këtij ligji.

Ato janë përgatitur mbi bazën e të drejtave dhe detyrimeve të konstatuara. Sipas kësaj metode, efektet e transaksioneve dhe ngjarjeve të tjera njihen në pasqyrat financiare kur ato ndodhin dhe jo kur arkëtohen.

Rregjistrimet kontabël janë kryer në mbështetje të dokumentave justifikuese, të vlerësuara përsa i përket vlefshmërisë për t’u pranuar në kontabilitet.

Pasqyrat janë përgatitur në LEKE shqiptare, monedha kombëtare e Republikës së Shqipërisë.

Të gjitha transaksionet në monedha të tjera janë konvertuar në LEKE.



**Shënime për pasqyrat financiare**  
**Për fundvitin 31 Dhjetor 2018 dhe 31 Dhjetor 2017**

(Të gjitha balancat janë në lekë)

---

**2.2 Zbatimi Parimeve Kontabël,**

**2.2.1 Parimi i kujdesit,**

Në përgjithësi pasqyrat financiare janë përgatitur në bazë të parimit të kujdesit. Janë rregjistruar vetëm fitime që konsiderohen si të sigurta. Nuk u konstatuan mbivlerësime.

**2.2.2 Parimi i vijimësisë së aktivitetit,**

Llogaritë vjetore janë përgatitur sipas parimit të vijushmërisë.

**2.2.3 Llogaritja e saktë dhe periudha përkatëse,**

Të ardhurat dhe shpenzimet janë kontabilizuar në periudhën përkatëse raportuese.

**2.2.4 Saktësia e çeljes,**

Eshte viti i pare i hartimit te pasqyrave financiare.

**2.2.5 Moskompesimi i aktivitetit dhe detyrimeve, nëse nuk egziston një e drejte ligjore,** është zbatuar korekt.

**2.2.6 Informacion i besueshem dhe i plotë për të gjitha transaksionet apo ngjarjet e konsiderueshme.**

Sistemi kontabël i përdorur e jep këtë siguri.

**2.2.7 Krahasueshmëria,** Çdo post i bilancit dhe pasqyrës së rezultatit është paraqitur me shifra koresponduese

**2.2.8 Parimi i sinqeritetit,** Llogaritë janë transparente dhe të kuptueshme, me përshkrim të plotë, të qartë dhe të ndershem të gjëndjes së shoqërisë.

**2.3 Metodat e vlerësimit,**

Vleresim dhe standart i njëjtë nga një periudhë në tjetrën.





**Shënime për pasqyrat financiare  
Për fundvitin 31 Dhjetor 2018 dhe 31 Dhjetor 2017**

(Të gjitha balancat janë në lekë)

**2.3.1 Aktivët e qendrueshme,** Në hyrje vlerësohen me koston historike (koston e marjes) dhe më pas janë vlerësuar me modelin e koston.

Aktivët amortizohen me norma fikale. Janë përdorur këto norma amortizimi:

Aktivi	Normat e amortizimit të përdorura për vitin e mbyllur në 31 Dhjetor 2018	Vitet e përdorimit
Ndërtesa	5 % e vlerës fillestare	
Makineri e Paisje	20% e vlerës së mbetur	
Mjete transporti	20% e vlerës së mbetur	5-7
Mobilje	20% e vlerës së mbetur	5-7
Kompjuterat dhe programe	25% e vlerës së mbetur	4-6

**3.1.1 Gjëndje Inventari,** gjëndja neto në bilanc është 4.180.236 LEKE.

**2.3.2 Kërkesat për Arkëtim,** janë kontabilizuar me vlerën neto të realizueshme.

**2.3.3 Detyrimet e tjera,** janë kontabilizuar me vlerën neto të realizueshme.

**2.3.5 Gjëndjet në valutë të huaj,**

- Asetet jo monetare, vlerësohen me kursin e shkëmbimit në datën e transaksionit,
- Asetet monetare në valute vlerësohen me kursin zyrtar të publikuar nga Banka e Shqipërisë,
- Diferencat e kursit fitimet/(humbjet) kontabilizohen sipas përcaktimeve në kontabilitet.

Kurset e këmbimit të përdorura për këmbimin e valutës në LEKE janë:

Monedha	31.12.2018 LEKE/valute	31.12. 2017 LEKE/valute
USD	107.82	128.17
EUR	123.42	135.23

**3. ANALIZA E POSTEVE TË BILANCIT**

**3.2 AKTIVET AFATSHKURTER**

**3.2.1 Aktive monetare,** Gjëndja në bilanc 3.598.679 LEKE, me strukturë:

Llogaria	31/12/2018	31/12/2017
Banka	560.853	31.373
Arka	3.037.826	-



**Shënime për pasqyrat financiare**  
**Për fundvitin 31 Dhjetor 2018 dhe 31 Dhjetor 2017**

(Të gjitha balancat janë në lekë)

**3.2.1.1 Gjëndjet e aktiveve monetare**

<b>Struktura</b>	<b>31/12/2018</b>	<b>31/12/2017</b>
Kesh në dorë LEKE	3.037.826	-
VENETO BANK EURO	7.318	6.495
CREDINS BANKE GARANCI	500.000	
CREDINDS BANK LEKE	43.392	
CREDINDS BANK EURO	11.864	
VENETO BANK SHA ALL	-1.721	24.878
<b>Kesh totale në dore dhe në banka</b>	<b>3.598.679</b>	<b>31.373</b>

Gjendja e bankave është konfirmuar me konfermat bankare që janë të rakorduara me ditarin dhe bilancin.

Gjëndja kontabël e arkës është e rakorduar, (dokumentim, kontabilizim, kartela, bilanc...).

**3.2.2 Te drejta te arketueshme**

Gjëndja në bilanc 7.224.528 LEKE, me strukturë:

<b>Llogaria</b>	<b>31/12/2018</b>	<b>31/12/2017</b>
Klientë për mallra, produkte e shërbime	1.551.560	
Zhvlerësimi i klientëve		
TVSH	5.487.057	5.183.076
Tatimi mbi fitimin	30.000	
Detyrime te tjera	155.911	
<b>Aktive te tjera financiare totale</b>	<b>7.224.528</b>	<b>5.183.076</b>

**3.2.3 INVENTARI, gjëndja neto eshte 7.862.693 LEKE**

<b>Llogaria</b>	<b>31/12/2018</b>	<b>31/12/2017</b>
Inventar i imet	1.875.205	929.166
Materiale te para te tjera	2.747	
Mallra per rishitje	5.984.741	4.180.236
Parapagesa per furnizime		
<b>Gjëndja totale e inventarit</b>	<b>7.862.693</b>	<b>5.109.402</b>



**“COFFEE IMPORT ” SHPK**  
**PASQYRAT FINANCIARE 2018**

**Shënime për pasqyrat financiare**  
**Për fundvitin 31 Dhjetor 2018 dhe 31 Dhjetor 2017**

(Të gjitha balancat janë në lekë)

**3.1.4 PARAPAGIMET DHE SHPENZIMET E SHTYRA**

<b>Llogaria</b>	<b>31/12/2018</b>	<b>31/12/2017</b>
Shpenzime zhvlerësimi për klientet	-	-
<b>Gjëndja totale e inventarit</b>		-

**3.3 AKTIVE AFATGJATA**

**3.3.1 Aktive afatgjata materiale, gjëndja neto në bilanc 23.975.678 leke, në**

<b>Llogaria</b>	<b>31/12/2018</b>	<b>31/12/2017</b>
Ndertesa		
Instalime	2.488.004	2.428.808
Makineri dhe paisje	19.462.343	15.968.826
Mjete Trasporti	1.402.420	688.245
Të tjera	622.911	514.703
Paisje zyre informatike, mobile		

**3.3.1.1 Ja si paraqitet gjëndja dhe levizja e aktiveve te qendrueshme dhe amortizimit**

<b>Përshkrimi</b>	<b>Troje</b>	<b>Instalime</b>	<b>Makineri paisje</b>	<b>Mjete transporti</b>	<b>Mobilje, orendi e Informatike</b>	<b>AAGJM të tjera</b>	<b>Totali</b>
<b>KOSTO</b>							
<b>Ne 1 Janar 2018</b>	-	2.489.130	16.561.640	703.500	530.592		20.284.862
Shtesa (blerje)	-	59.196	3.493.516	1.128.920	108.209		4.789.841
Paksime	-			430.000			430.000
<b>Bilanci 31 .12. 2018</b>	-	<b>2.548.326</b>	<b>20.055.157</b>	<b>1.402.420</b>	<b>638.800</b>		<b>24.644.703</b>
<b>AMORTIZIM</b>							
<b>Ne 1 Janar 2018</b>	-	60.322	592.814	15.255	15.889		<b>684.280</b>
Llogaritur për vitin 2018	-			5.931			<b>5.931</b>
Amortizimi I A.Q te dala	-			21.186			21.186
<b>Bilanci 31.12.2018</b>	-	<b>60.322</b>	<b>592.814</b>	-	<b>15.889</b>		<b>669.025</b>
<b>VLERA NETO E LIBRIT</b>							
<b>Ne 31 Dhjetor 2018</b>	-	<b>2.488.004</b>	<b>19.462.343</b>	<b>1.402.420</b>	<b>622.911</b>		<b>23.975.678</b>
<b>Ne 31 Dhjetor 2017</b>	-	<b>2.428.808</b>	<b>15.968.826</b>	<b>688.245</b>	<b>514.703</b>		<b>19.600.582</b>



**Shënime për pasqyrat financiare**  
**Për fundvitin 31 Dhjetor 2018 dhe 31 Dhjetor 2017**

(Të gjitha balancat janë në lekë)

**3.3.2 Aktive afatgjata jomateriale, gjëndja neto në bilanc zero.**

**3.4 DETYRIMET AFATSHKURTER,**

**3.4.1 Huamarjet, gjëndja në LEKE,**

<b>Llogaria</b>	<b>31/12/2018</b>	<b>31/12/2017</b>
Hua bankare (overdraft)		-
<b>Huamarje totale</b>		-

**3.4.2 Huat dhe parapagimet, gjëndja në bilanc 46.459.614 LEKE, me strukturë:**

<b>Llogaria</b>	<b>31/12/2018</b>	<b>31/12/2017</b>
Paradhenie per furnizime	1.332.833	1.337.000
Te pagueshme ndaj furnitoreve	41.255.266	28.472.757
Debitore e kreditore te tjere		
Paga	120.074	
Te drejta dhe detyrime ndaj pjestareve brenda grupit	1.598.148	
Sigurime shoqërore dhe shëndetësore	160.955	126.179
TAP	101.540	19.792
Tatim ne burim		33.600
Tatime te tjera		
Te drejta dhe detyrime ndaj ortakeve	1.890.798	2.604.368
<b>Hua dhe parapagime totale</b>	<b>46.459.614</b>	<b>32.593.696</b>

**3.5 DETYRIMET AFATGJATA**

**3.5.1 Huat A.Gj, gjëndja në bilanc gjëndja neto në bilanc eshte LEKE .**

<b>Llogaria</b>	<b>31/12/2018</b>	<b>31/12/2017</b>
Detyrime ndaj institucionit te kredise	-	-

Pesha specifike në pasiv - %.

**3.1.1 Huamarrje të tjera afatgjata, nuk ka**



**Shënime për pasqyrat financiare**  
**Për fundvitin 31 Dhjetor 2018 dhe 31 Dhjetor 2017**

(Të gjitha balancat janë në lekë)

**3.6 KAPITALI, gjëndja në bilanc - 3.798.036 LEK me strukturë:**

<b>Llogaria</b>	<b>31/12/2018</b>	<b>31/12/2017</b>
Kapital i paguar	100.000	100.000
Rezerva ligjore		
Rezerva të tjera		
Fitim/(humbja) e pashpërndarë	-2.769.263	
Fitim/(humbja) e vitit	-1.128.773	-2.769.263

**4.3.1 Ja si paraqitet gjendja dhe ndryshimi i kapitalit,**

<b>Struktura</b>	<b>Kapital i paguar</b>	<b>Prime te kapitalit</b>	<b>Fitim/(humbja) e pashpër.</b>	<b>Fitim/(humbja) e vitit</b>	<b>Rezerva</b>	<b>Totali</b>
<b>Balanca ne 01.01.2018</b>	<b>100.000</b>		(2.769.263)			<b>(2.669.263)</b>
Shtesa gjatë vitit				(1.128.773)		<b>(1.128.773)</b>
Paksime gjatë vitit						
<b>Balanca 31.12.2018</b>	<b>100.000</b>		<b>(2.769.263)</b>	<b>(1.128.773)</b>		<b>(3.798.036)</b>

**5. PASQYRA E TE ARDHURAVE DHE SHPENZIMEVE (PASH)**

Paraqitja e PASH është bërë duke i klasifikuar sipas natyrës. Rezultati vjetor është humbje -1.128.773 Leke.

**5.1 TE ARDHURAT**

**5.1.1 Te ardhurat nga aktiviteti i shfrytezimit**

<b>Struktura</b>	<b>31/12/2018</b>	<b>31/12/2017</b>
Të ardhura nga shitja e mallrave	16.910.498	3.957.495
Të ardhura të tjera		
Te ardhura nga shitja punime e sherbime	1.256.050	
<b>Te ardhura nga veprim. e shfry. totale</b>	<b>18.166.548</b>	<b>3.957.495</b>



**Shënime për pasqyrat financiare**  
**Për fundvitin 31 Dhjetor 2018 dhe 31 Dhjetor 2017**

(Të gjitha balancat janë në lekë)

**5.1.2 Të ardhura të tjera nga veprimtaria e shfrytëzimit**

<b>Struktura</b>	<b>31/12/2018</b>	<b>31/12/2017</b>
Te ardhura nga fatura te falura	-	
Të ardhura te tjera		
<b>Te ardhura nga veprim. e shfry. totale</b>	-	

**5.1.3 Të ardhura te tjera,**

<b>Struktura</b>	<b>31/12/2018</b>	<b>31/12/2017</b>
Te ardhura nga shitje a AQ	438.333	
Te ardhura nga shoqerite e kontrollit	107	
Te ardhura nga kembimet valutore	1.086.337	50.859
<b>Te ardhura financiare totale neto</b>	<b>1.524.777</b>	<b>50.859</b>

**5.1.1 Shpenzime financiare neto,**

<b>Struktura</b>	<b>31/12/2018</b>	<b>31/12/2017</b>
Shpenzime nga interesat bankare		
Humbjet nga kursi i këmbimit	33	
<b>Te ardhura financiare totale neto</b>	<b>33</b>	-

**5.2 SHPENZIMET**

**5.3.1 Shpenzime për mallra, lëndë të parë, materiale**

<b>Struktura</b>	<b>31/12/2018</b>	<b>31/12/2017</b>
Blerje/shpenzime mallra	11.044.229	6.805.055
Ndryshim gjendje te materialeve	-1.804.505	-4.180.236
Blerje/shpenzime te material te tjera	977.558	301.044
<b>Totali</b>	<b>10.217.282</b>	<b>2.925.863</b>



**Shënime për pasqyrat financiare  
Për fundvitin 31 Dhjetor 2018 dhe 31 Dhjetor 2017**

(Të gjitha balancat janë në lekë)

**5.2.1 Kosto e punës**

<b>Struktura</b>	<b>31/12/2018</b>	<b>31/12/2017</b>
Pagat e personelit	5.562.606	1.553.680
Shpenzimet për sigurime shoq. e shëndet	928.955	259.465
<b>Totali</b>	<b>6.491.561</b>	<b>1.813.145</b>

**5.2.2 Amortizimet dhe zhvlerësimet**

<b>Struktura</b>	<b>31/12/2018</b>	<b>31/12/2017</b>
Amortizimi	5.931	684.280
Konsum i inventarit te imet		
<b>Shpenzime amor. dhe zhvleresimi total</b>	<b>5.931</b>	<b>684.280</b>

**5.2.3 Shpenzime të tjera nga veprimtaritë e shfrytëzimit**

<b>Struktura</b>	<b>31/12/2018</b>	<b>31/12/2017</b>
Shpenzime për shërbime bankare	55.204	29.397
Mirembajtje dhe riparime	56.138	80.637
Shpenzime per qira	2.889.399	1.095.000
Shpenzime energji uje	56.798	
Personel nga jashte ndermarrjes	137.750	53.000
Shpenzime per koncesione,patenta,licensa	105.453	30.345
Transport per blerje	156.294	
Vlera kontabel e AQ te shitura	408.814	
Gjoha dhe demshperblime	9.843	
Shpenzime udhetim dieta	16.798	
Shpenzime reklame publicitet	1.250	
Shpenzime te tjera	108.050	65.750
Shpenzime për tatime e taksa	103.500	200
<b>Shpenzime të tjera totale</b>	<b>4.105.291</b>	<b>1.354.329</b>



**“COFFEE IMPORT ” SHPK  
PASQYRAT FINANCIARE 2018**

**Shënime për pasqyrat financiare  
Për fundvitin 31 Dhjetor 2018 dhe 31 Dhjetor 2017**


(Të gjitha balancat janë në lekë)

<b>Rezultati tatimor</b>	<b>31/12/2018</b>	<b>31/12/2017</b>
Fitimi/(humbja) para tatimit	<b>(1.128.773)</b>	<b>(2.769.263)</b>
Shpenzime te pazbritshme:	<b>9.843</b>	
<i>Gjoha, penalitete</i>	9.843	
<i>Te tjera</i>		
Fitimi tatimor	<b>(1.118.930)</b>	<b>(2.769.263)</b>
Humbje e mbartur		
Fitimi i tatueshem	<b>(1.118.930)</b>	<b>(2.769.263)</b>
Tatim/fitimi		
<b>Fitimi/(humbja) pas tatimit</b>	<b>(1.128.773)</b>	<b>(2.769.263)</b>

**Data 23/03/2019**

**FINSTUDIO ER & LED SHPK**


Mimoza HASANAJ



**ADMINISTRATORI**

Giovanni Nicoli'

*NICOLI GIOVANNI*





Subjekti "COFFE IMPORT " SH.P.K

Inventari automjeteve ne pronesi te subjektit 2018

Nr.	Lloji automjetit	Kapaciteti	Targa	Vlera
1	AUTOKARRO	1.4	AA402TV	528.920
2	FIAT DOBLO NAFTE	1.4	AA613TP	133.500
3	AUTO DUPI- Volkswagen Passat	1.6	AA994UF	600.000
4	FIAT DOBLO NAFTE	1.4	AA427MP	140.000
5				
6				
7				
8				
9				
10				
11				
12				
13				
14				
15				
Shuma				1.402.420

Perfaqesuesi personit juridik/fizik

( Giovanni Nicoli' )



# COFFEE IMPORT SHPK

Gjendje artikuj

dt. 30.03.2019 13.03.04

dt - 31/12/2018

faqe 1 / 2

artikull	perskrim			poz	gjendje		
	klasifikim I	II	III		sasi	cmim	vlefte
<b>MQ</b>	<b>MAGAZINA QENDRO</b>						
01	KAFE ROBUSTO			KG	3,184.00	601.688	1,915,773.89
02	KAFE BRASILE			KG	1,857.30	605.811	1,125,172.53
04	SHEQER MNI KUTI 5 KG			KT	334.00	391.863	130,882.15
07	KAFE GINSENG			COP	112.00	1,362.863	152,640.68
08	DECAFEINATTO BUSTINA			COP	11.00	811.500	8,926.50
09	GOTA PLASTIKE			COP	867.00	68.048	58,997.99
10	LUGE PLASTIKE			COP	150,750.00	0.150	22,620.26
109	CHINOTTO			COP	127.00	149.210	18,949.67
11	LETER CELULOZE			KG	51.16	990.479	50,672.91
128	BIO LIMONATA			COP	124.00	149.210	18,502.04
129	LIKER BIO FINOCHIO			COP	167.00	134.290	22,426.43
13	BOBINE CIALDA KONFEKSIONIT			KG	11.53	646.313	7,450.05
130	AMA TEA LEMONGRASS			COP	167.00	134.290	22,426.43
131	AMA TEA ORGANIC			COP	156.00	134.290	20,949.24
132	AMA TEA GINGER ORGANIC			COP	144.00	134.290	19,337.76
135	SHEQER CANNE			KG	1.00	374.990	374.99
140	DJATHE DHIE			KG	1.00	535.180	536.25
141	KRIPE			COP	3.00	10.417	31.25
144	SHEQER			KG	8.50	48.932	415.92
145	FILETO PULE			COP	2.05	482.498	989.12
146	MASCARPONE			COP	3.00	194.160	582.48
147	MAKARONA SPAGETI			COP	35.00	146.309	5,120.81
15	SHEQER MINI QESE 1 KG ME LOGO			COP	387.00	91.667	35,474.99
150	PECORINO ROMANO			KG	1.96	1,541.663	3,021.66
152	QUMESHT			SH	5.00	112.502	562.51
155	SPEC			KG	14.00	95.833	1,341.66
157	PATELLXHAN			KG	22.40	62.667	1,403.75
159	SOTTILET			COP	2.00	199.160	398.32
16	KAFE INTENSO			KG	506.00	611.670	309,505.04
161	ARTIKUJ PASTRIMI			COP	1.00	2,879.970	2,879.97
163	MOLLE			KG	20.80	45.837	953.41
164	VAJ 1 L			COP	1.00	107.500	107.50
167	BISKOTA			PK	2.00	679.165	1,358.33
168	FORMA EMBELSIRASH			COP	183.00	6.500	1,189.50
17	KUTI KARTONI AL			COP	936.00	14.580	13,646.87
18	CIALDA KIT			KT	1,253.00	1,172.819	1,469,542.54
187	CANTA 18x24			COP	1,135.00	20.833	23,645.84
189	DJATH FETA			KG	1.00	425.000	425.00
19	SHEQER MNI KUTI 5 KG			KT	301.00	379.168	114,129.68
190	CASERECCE			COP	5.80	150.000	870.00
195	S.LUCIA TRIS G			COP	0.20	462.500	92.50
196	RIGATONI 0.5KG			COP	2.50	150.000	375.00
197	COKOLLATE E BARDHE			COP	0.50	2,691.680	1,345.84
198	COKOLLATE FONDENTE			COP	0.50	1,000.000	500.00
199	ANANAS			KG	15.00	191.667	2,875.00
20	KUTI KARTONI AL 2			KT	1,740.00	25.830	44,944.20



# COFFEE IMPORT SHPK

## Gjendje artikuj

dt. 30.03.2019 13.03.05

dt - 31/12/2018

faqe 2 / 2

artikull	pershkrim			poz	sasi	gjendje	
	klasifikim I	II	III			cmim	vlefte
<b>MQ</b>	<b>MAGAZINA QENDRO</b>						
200	AVOKADO			KG	15.00	220.833	3,312.50
201	DARDHE			KG	12.00	79.167	950.00
202	DOMATE E VOGEL			KG	2.00	83.335	166.67
203	SALLATE AJZBERG			KG	2.00	83.335	166.67
204	KIVI			KG	10.00	79.167	791.67
205	LIMON			KG	20.00	66.666	1,333.33
206	LIMON JESHIL			KG	22.00	95.833	2,108.33
208	SALLATE MIKSE			KG	5.00	79.168	395.84
209	SELINO			KG	15.00	70.834	1,062.51
21	LENGJE FRUTASH X 12			KOLI	8.00	1,931.470	15,451.76
210	SHEGE			KG	20.00	79.167	1,583.34
211	FARA PISHE			KG	0.10	5,000.000	500.00
212	KAKAO			KG	1.00	833.330	833.33
213	SODE BUKE			KG	0.50	150.000	75.00
215	RUKOLA			KG	5.00	79.168	395.84
216	MAJDANOZ			COP	2.00	62.500	125.00
217	KOPER			COP	8.00	66.666	533.33
23	LENGJE FRUTASH 200 ML X 24			KOLI	4.00	3,472.740	13,890.96
24	SHEQER MINI KUTI 5KG			KT	91.00	366.670	33,366.97
28	BIRRE SHISHE NOVEMBER RAY			SH	479.00	208.138	99,697.97
29	BIRRE SHISHE TERRAROSSA			SH	433.00	217.010	93,965.33
30	BIRRE SHISHE SANTORONZO			SH	19.00	221.440	4,207.36
32	KOS			COP	1.00	91.660	91.66
41	PORTOKALL			KG	39.00	75.530	2,945.98
49	QITRO E KUQE			KG	10.00	79.159	791.75
52	SALMONE BUSTA			LIT	1.00	707.500	707.50
54	RRUSH			KG	6.00	95.835	575.01
61	ARANCIA ROSSA			COP	175.00	149.210	26,111.75
62	TONICA			COP	115.00	149.210	17,159.15
87	COLA			COP	180.00	150.423	27,076.17
				<b>MQ</b>		<b>166,353.80</b>	<b>5,984,741.13</b>
				<b>Total</b>		<b>166,353.80</b>	<b>5,984,741.13</b>

