

# PASQYRAT FINANCIARE

Advanced Business Solutions-ABS

Rruga Papa Gjon Pali II-të, Tiranë

Data e themelimit 20/03/2002

NIPT K21710002J

Periudha 01/01/2021 - 31/12/2021


**Veprimtaria Kryesore:** *Tregtim, import-eksport i paisjeve elektronike, informatike, mekanike të telekomunikacionit, të linjave dhe makinerive, të pjesëve të ndryshme të këmbimit.*



## Pasqyrat Finaciare Viti 2021

### Përmbajtja:

Pasqyra Pozicionit Financiar	faqe 3-4
Pasqyra e Performancës	faqe 5-6
Pasqyra e Fluksit Monetar	faqe 7-8
Pasqyra e Ndryshimit të Kapitalit	faqe 9
Informacine të Përgjithshme	faqe 10-19



# Advanced Business Solutions-ABS

## Pasqyra e Pozicionit Financiar

	Shenime	Periudha Raportuese	Periudha Para ardhese
<b>AKTIVET</b>			
<b>Aktive afatshkurtra</b>			
<b>Mjete monetare</b>	1	758,634,800	777,241,474
<b>Investime</b>			
<i>Ne tituj pronesie te njesive ekonomike brenda grupit *</i>			
<i>Ne tituj pronesie te njesive ekonomike ku ka interesa pjesmarrese aksione te veta</i>			
<i>Te tjera financiare-Depozite Bankare</i>		19,660,800	19,896,000
<b>Te drejta te arketueshme</b>	2		
<i>Nga aktiviteti i shfrytezimit</i>		638,949,317	440,842,264
<i>Nga njesite ekonomike brenda grupit *</i>			
<i>Nga njesite ekonomike ku ka interesa pjesmarrese</i>			
<i>Te tjera</i>		11,714,929	144,158
<i>Kapital i nenshkuar i papaguar</i>			
<b>Inventaret</b>	3		
<i>Lende e pare dhe materiale te konsumueshme</i>			
<i>Prodhime ne proces dhe gjysemprodukte</i>			
<i>Produkte te gatshme</i>			
<i>Mallra</i>		27,902,027	14,539,394
<i>Aktive biologjike (gje e gjalle ne rritje dhe majmeri)</i>			
<i>AAGJM te mbajtura per shitje</i>			
<i>Parapagime per inventar</i>		812,410	0
<b>Shpenzime te shtyra</b>	5	418,983	3,427,170
<b>Te arketueshme nga te ardhura te konstatuara</b>	6	2,218,063	1,811,445
<b>Totali i aktiveve afatshkurtra</b>		<b>1,460,311,329</b>	<b>1,257,901,905</b>
<b>Aktive afatgjate</b>			
<b>Aktive financiare</b>			
<i>Tituj pronesie te njesive ekonomike brenda grupit *</i>			
<i>Tituj pronesie te njesive ekonomike ku ka interesa pjesmarrese</i>			
<i>Tituj te huadhenies ne njesite ekonomike brenda grupit *</i>			
<i>Tituj te huadhenies ne njesite ekonomike ku ka interesa pjesmarrese</i>			
<i>Tituj te tjere te mbajtur si aktive afatgjate</i>			
<i>Tituj te tjere te huadhenies</i>		39,434,459	9,469,321
<b>Aktive materiale</b>	4		
<i>Toka dhe ndertesa</i>		107,522,533	113,181,613
<i>Impiante dhe makineri</i>		1,036,013	890,690
<i>Te tjera instalime dhe pajisje</i>		11,109,024	6,672,986
<i>AAGJM te mbajtura per investim</i>		6,584,550	0
<i>Parapagime per aktive materiale dhe ne proces</i>		252,072,975	
<b>Aktivitet biologjike</b>			
<b>Aktive jo materiale</b>			
<i>Koncensione, patenta, licensa, makra tregtare, te drejta dhe aktive te ngjashme</i>		16,535	26,458
<i>Emri i mire</i>			
<i>Parapagime per AAJM</i>			
<b>Aktivitet tatimore te shtyra</b>			
<b>Totali i aktiveve afatgjate</b>		<b>417,776,089</b>	<b>130,241,068</b>
<b>TOTALI I AKTIVEVE</b>		<b>1,878,087,418</b>	<b>1,388,142,973</b>

## Advanced Business Solutions-ABS

### DETYRIMET DHE KAPITALI

#### Detyrime afatshkurtra

<i>Titujt e huamarrjes</i>			
<i>Detyrime ndaj institucioneve te kredise</i>			
<i>Aktetime ne avance per porosi</i>	7	15,629,202	0
<i>Te pagueshme per aktivitetin e shfrytezimit</i>		396,086,742	290,896,163
<i>Deftesa te pagueshme</i>			
<i>Te pagueshme ndaj njesive ekonomike brenda grupit *</i>			
<i>Te pagueshme ndaj njesive ekonomike ku ka interesa pjesmarrese</i>			
<i>Te pagueshme ndaj punonjesve dhe sigurimeve shoqerore/shendetsore</i>		5,271,405	39,857,216
<i>Te pagueshme per detyrime tatimore</i>	8	24,137,562	28,722,851
<i>Te tjera te pagueshme</i>			
<b>Te pagueshme per shpenzime te konstatuara</b>	9	0	153,894
<b>Te ardhura te shtyra</b>	10	0	1,921,032
<b>Provizione</b>			
<b>Totali i detyrimeve afatshkurtra</b>		<b>441,124,911</b>	<b>361,551,156</b>

#### Detyrime afatgjata

<i>Titujt e huamarrjes</i>			
<i>Detyrime ndaj institucioneve te kredise</i>		305,302,900	49,114,775
<i>Aktetime ne avance per porosi</i>			
<i>Te pagueshme per aktivitetin e shfrytezimit</i>			
<i>Deftesa te pagueshme</i>			
<i>Te pagueshme ndaj njesive ekonomike brenda grupit *</i>			
<i>Te pagueshme ndaj njesive ekonomike ku ka interesa pjesmarrese</i>			
<i>Te tjera te pagueshme</i>	11	203,000,000	276,476,959
<b>Te pagueshme per shpenzime te konstatuara</b>			
<b>Te ardhura te shtyra</b>			
<b>Provizione</b>			
<i>Provizione per pensione</i>			
<i>Provizione te tjera</i>			
<b>Detyrime tatimore te shtyra</b>			
<b>Totali i detyrimeve afatgjata</b>		<b>508,302,900</b>	<b>325,591,734</b>
<b>Detyrime totale</b>		<b>949,427,811</b>	<b>687,142,890</b>

#### Kapitali dhe Rezervat

<b>Kapitali i nenshkruar</b>	12	687,578,955	386,040,354
<b>Primi i lidhur me kapitalin</b>			
<b>Rezerva rivleresimi</b>			
<b>Rezerva te tjera</b>			
<i>Rezerva ligjore</i>		700	700
<i>Rezerva statutore</i>			
<i>Rezerva te tjera</i>		13,420,428	13,420,428
<i>Diferenca nga perkthimi i monedhes ne veprimtari te huaja</i>			
<b>Fitimi/(humbja) e pashperndare</b>			
<b>Fitimi/(humbja) e periudhes</b>		227,659,526	301,538,601
<b>Totali i kapitalit qe i takon pronareve njesise ekonomike</b>		<b>928,659,609</b>	<b>701,000,083</b>
<b>Interesa jo-kontrollues</b>			
<b>Totali i kapitalit</b>		<b>928,659,609</b>	<b>701,000,083</b>
<b>TOTALI I DEYRIMEVE DHE KAPITALIT</b>		<b>1,878,087,420</b>	<b>1,388,142,973</b>

## Advanced Business Solutions-ABS

### Pasqyra e Performances (sipas natyres)

	Shenime	Periudha Raportuese	Periudha Para ardhese
<b>Te ardhurat nga aktiviteti i shfrytezimit</b>	<b>13</b>		
<i>Te ardhurat nga aktiviteti kryesor</i>		1,082,953,902	1,031,742,870
<i>Te ardhurat nga aktiviteti dytesor 1</i>			
<i>Te ardhurat nga aktiviteti dytesor 2</i>			
<i>Te ardhurat nga aktiviteti dytesor 3</i>			
<i>Te tjera te ardhura nga aktiviteti i shfrytezimit</i>		1,892,400	10,670,286
<b>Te ardhura nga ndryshimi ne inventarin e mallrave dhe prodhimit ne proces</b>			
<b>Te ardhura nga puna e kryer nga njesia ekonomike per qellimet e veta dhe e kapitalizuar</b>			
<b>Te ardhura te tjera te shfrytezimit</b>			
<b>Lenda e pare dhe materiale te konsumueshme</b>			
<i>Lenda e pare dhe materiale te konsumueshme</i>	<b>14</b>	-447,685,528	-423,755,715
<i>Te tjera shpenzime</i>			
<b>Shpenzime te personelit</b>			
<i>Paga dhe shperblime</i>		-55,563,563	-101,953,104
<i>Shpenzime te sigurimeve shoqerore/shendetsore</i>		-6,754,421	-6,419,901
<i>Shpenzimet per pensionet</i>			
<b>Zhvleresimi i aktiveve afatgjata materiale</b>			
<b>Shpenzime konsumi dhe amortizimi</b>		-8,306,246	-7,397,457
<b>Shpenzime te tjera shfrytezimi</b>	<b>15</b>	-290,116,538	-147,680,584
<b>Te ardhura te tjera</b>			
<i>Te ardhura nga njesite ekonomike brenda grupit*</i>			
<i>Te ardhura nga njesite ekonomike ku ka interesa pjesmarrese</i>			
<i>Te ardhura nga investimet dhe huate e tjera ne njesi ekonomike</i>			
<i>Interesa te arketueshem dhe te ardhura te tjera te ngjashme nga</i>			
<b>Zhvleresim i aktiveve financiare dhe investimeve financiare te mbajtura si aktive afatshkurtra</b>			
<b>Shpenzime financiare</b>	<b>16</b>		
<i>Shpenzime interesi dhe shpenzime te ngjashme</i>		2,587,699	445,107
<i>Shpenzime interesi dhe shpenzime te ngjashme per tu paguar tek njesite ekonomike brenda grupit *</i>			
<i>Shpenzime te tjera financiare</i>		-7,668,515	469,298
<b>Pjesa e fitimit/(humbjes) financiare nga pjesmarrjet</b>			
<b>Te tjera (pershkruaj)</b>			
<b>Fitimi/(humbja) para tatimit</b>		<b>271,339,190</b>	<b>356,120,800</b>
<b>Tatimi mbi fitimin</b>			
<i>Tatimi mbi fitimin e periudhes</i>		-43,679,664	-54,582,199
<i>Tatim fitimi i shtyre</i>			
<i>Pjesa e tatim fitimit te pjesemarrjeve</i>			
<b>Fitimi/(Humbja) e periudhes/vitit (A)</b>		<b>227,659,526</b>	<b>301,538,601</b>

## Advanced Business Solutions-ABS

### Te ardhura te tjera gjithepfshirese per periudhen/vitin:

*Diferenca (+/-) nga perkthimi i monedhes ne veprimtari te huaja*

*Diferenca (+/-) nga rivleresimi i aktiveve afatgjata materiale*

*Diferenca (+/-) nga rivleresimi i aktiveve financiare te mbajtura per shitje*

*Pjesa e te ardhurave gjithepfshirese nga pjesmarrjet*

*Te tjera (pershkruaj)*

**Totali i te ardhurave te tjera gjithepfshirese per periudhen/vitin (B)**

0

0

**Totali i te ardhurave gjithepfshirese per periudhen/vitin (A+B)**


227,659,526

301,538,601

**Totali i te ardhurave gjithepfshirese per :**

Pronaret e njesise ekonomike meme

Interesat jo-kontrollues



## Advanced Business Solutions-ABS

### Pasqyra e fluksit te mjeteve monetare (metoda indirekte)

	Periudha Raportuese	Periudha Para ardhese
<b>Fluksi mjeteve monetare nga/perdorur ne aktivitetin e</b>		
Fitimi/(Humbja) e periudhes	227,659,526	301,538,601
<i>Rregullime per shpenzimet jo-monetare:</i>		
Shpenzimet financiare jomonetare		
Shpenzime per tatimin mbi fitimin jo-monetar (diferenca		
Shpenzime konsumi dhe amortizimi	8,306,246	7,397,457
Zhvleresimi i aktiveve afatgjata materiale		
Te tjera (pershkruaj)		
<b>Fluksi i mjeteve monetare i perfshire ne aktivite investuese</b>		
(Fitim)/humbja nga investimet ne pjesmarrje		
Interesa te fituara		
Te tjera (pershkruaj)	-22,370,000	
<b>Ndryshim ne aktivet dhe detyrimet e shfrytezimit</b>		
Renie/(Rritje) ne te drejtat e arketueshme dhe te tjera	-207,076,256	315,236,582
Renie/(Rritje) ne inventar	-14,175,044	79,254,942
Rritje/(Renie) ne detyrime te pagueshme	79,573,757	-95,651,820
Rritje/(Renie) ne detyrime per punonjesit		
Te tjera (Fluksi i mjeteve monetare i përfshirë në	0	-3,037,064
<b>Mjete monetare neto nga/ perdorur ne aktivitetin e shfrytezimit</b>	<b>71,918,229</b>	<b>604,738,698</b>
<b>Fluksi i mjeteve monetare nga/ perdorur ne aktivitetin e investimit</b>		
Pagesa per blerjen e aktiveve afatgjata materiale	(265,876,130)	(3,246,035)
Arketime nga shitja e aktiveve afatgjata materiale		
Para te perdorura per blerjen e filjaleve (netuar me shumen		
Te tjera (pershkruaj)		
<b>Mjete monetare neto nga/perdorur ne aktivitetin e</b>	<b>-265,876,130</b>	<b>-3,246,035</b>
<b>Fluksi i mjeteve monetare nga/perdorur ne aktivitetin e</b>		
Arketime nga emetimi i kapitalit te nenshkruar		
Arketime nga emetimi i aksioneve te perdorura si kolateral		
Hua te arketuara	-7,359,940	272,279
Pagesa e aksioneve te perdorura si kolateral		
Pagesa e huave	256,188,125	95,401,197
Dividende te paguar pronareve te njesive ekonomike meme	-73,476,959	-150,000,000
Dividende te paguar interesave jokontrollues		
Te tjera (pershkruaj)		
<b>Mjete monetare neto nga/perdorur ne aktivitetin e</b>	<b>175,351,226</b>	<b>-54,326,524</b>
<b>Rritje/(renie) neto ne mjetet monetare dhe ekuivalente</b>	<b>-18,606,675</b>	<b>547,166,139</b>
Mjete monetare dhe ekuivalente me to ne fillim	777,241,474	230,075,335
Efekti i luhatjeve te kurseve te kembimit te mjeteve monetare	0	0
<b>Mjete monetare dhe ekuivalente me to ne fund</b>	<b>758,634,799</b>	<b>777,241,474</b>

# Advanced Business Solutions-ABS

## Pasqyra e levizjeve ne kapitalin neto

	Kapitali i nënshkruar	Primi i lidhur me kapitalin	Rezerva të rimeresimit	Rezerva të tjera	Diferenca nga perkthimi i monedhes ne veprimtari te huaja	Fitimet/ (humbjet) e pasqperndara	Fitim/(humbja) e periudhes	Totali	Interesa jo-kontrollues	Totali
<b>Pozicioni financiar ne fillim-2019</b>	236,040,354	0	0	700	0	0	313,420,428	549,461,482	0	549,461,482
Efëkti i ndryshimeve ne politikat kontabile								0		0
<b>Pozicioni financiar i rideklaruar ne fillim</b>	236,040,354	0	0	700	0	0	313,420,428	549,461,482	0	549,461,482
<b>Te ardhurat totale gjithëpërfshirëse te</b>							301,538,601	301,538,601		301,538,601
Fitim/(humbja) e periudhes								0		0
Te ardhura te tjera gjithepershireshe								0		0
Tatime aktuale dhe te shtyra te njohura drejtperdrejt ne								0		0
<b>Totali i te ardhurave gjithëpërfshirëse per periudhen</b>	0	0	0	0	0	0	301,538,601	301,538,601	0	301,538,601
<b>Transaksione per pronaret e njësisë ekonomike te njohura direkt ne kapital:</b>								0		0
Emetim i kapitalit të nënshkruar								0		0
Dividende te shperndare	150,000,000			13,420,428			-313,420,428	-150,000,000		-150,000,000
<b>Percaktime te tjera per rezultatin e periudhes (pershkratuj)</b>	150,000,000	0	0	13,420,428	0	0	-313,420,428	-150,000,000	0	-150,000,000
<b>Pozicioni financiar ne fund (viti paraardhes) 2020</b>	386,040,354	0	0	13,421,128	0	0	301,538,601	701,000,083	0	701,000,083
<b>Te ardhurat totale gjithëpërfshirëse te</b>								0		0
Fitim/(humbja) e periudhes								0		0
Te ardhura te tjera gjithepershireshe							227,659,526	227,659,526		227,659,526
Tatime aktuale dhe te shtyra te njohura drejtperdrejt ne kapital								0		0
<b>Totali i te ardhurave gjithëpërfshirëse per rindhe n</b>	0	0	0	0	0	0	227,659,526	227,659,526	0	227,659,526
<b>Transaksione per pronaret e njësisë ekonomike te njohura direkt ne kapital:</b>								0		0
Emetim i kapitalit të nënshkruar	301,538,601						-301,538,601	0		0
Dividende te shperndare								0		0
<b>Percaktime te tjera per rezultatin e periudhes (pershkratuj)</b>	301,538,601	0	0	0	0	0	-301,538,601	0	0	0
<b>Pozicioni financiar ne fund (viti aktual)-2021</b>	687,578,955	0	0	13,421,128	0	0	227,659,526	928,659,609	0	928,659,609



## 1. INFORMACIONE TË PËRGJITHSHME

Shoqëria “Advanced Business Solutions-ABS” shpk është regjistruar në regjistrin tregtar të shoqërive, më datë 08.05.2002, pranë Qendrës Kombëtare Tregtare, Tiranë.

Veprimtaria e saj rregullohet sipas dispozitave përkatëse të Ligjit Nr. 9901, datë 14.04.2008 “Për Shoqëritë Tregtare”, nga statuti i saj dhe legjislacioni shqiptar në fuqi për tatim taksat.

Aktiviteti kryesor i shoqërisë është: *Tregtim, import-eksport i paisjeve elektronike, informatike, mekanike të telekomunikacionit, të linjave dhe makinerive, të pjesëve të ndryshme të këmbimit. Ofrimi i shërbimeve të ndryshme telefonike të internetit. Ofrim i shërbimit të konsulencës së aktivitetit ekonomiko-financiar dhe hartimin e raporteve financiar. Ofrimin e shërbimit si komisioner Agjent Tregtar, aplikim imazhi grafik, video, audio, printim CV, DVD.*

Certifikimi tatimor NUIS: K21710002J

Kapitali themeltar: 687,578,955 lekë, i ndarë në 687,578.955 kuotë, me vlerë nominale 1,000 lekë.

Kuotat e pronësisë:

- Z. Gerond Meçe, zotërues 100% të kapitalit themeltar

Forma juridike e shoqërisë është: Shoqëri me përgjegjësi të kufizuar

Selia e shoqërise nga muaji nëntor 2012 ndodhet në Rrugen Papa Gjon Pali II, H.11/1, Tiranë.

Shoqëria në datë 31.12.2021 ka 47 punonjës ndërsa në datë 31.12.2020 49 punonjës. Numri mesatar i punonjësve gjatë 2021 është 46 punonjës.

Data e hartimit të pasqyrave financiare është 29/03/2021.

## 2. PËRMBLEDHJE E POLITIKAVE KONTABËL

### a. Bazat e përgatitjes së pasqyrave financiare

Pasqyrat financiare janë përgatitur, sipas parimit të materialiteti dhe vijimësisë, në përputhje me legjislacionin shqiptar mbi kontabilitetin Ligji nr. nr.25/2018 date 10.05.2018 “Mbi kontabilitetin dhe pasqyrat financiare” të ndryshuar si dhe parimet bazë e rregullat e parashikuara në “Standartet Kontabël Kombëtare” (SKK).

Lista e llogarive të përdorura për mbajtjen e regjistrimeve kontabël është ajo e shpallur nga Këshilli Kombëtar i Kontabiliteti.

Pasqyrat financiare të shoqërisë janë përgatitur në bazë të konceptit të të drejtave dhe detyrimeve të konstatuara.

Vlerat në pasqyrat financiare janë të shprehura në monedhën kombëtare LEKË, me përjashtim të rasteve kur specifikohet ndryshe.

### **b. Aktive afatgjata materiale dhe jo materiale**

Aktivitet afatgjata materiale janë regjistruar në llogaritë e shoqërisë me kosto historike duke zbritur amortizimin e akumuluar.

Metoda për llogaritjen e amortizimit për të gjitha AAM të shoqërisë është metoda e vlerës së mbetur. Normat vjetore të amortizimit të aplikuara, janë si më poshtë:

<b>Përshkrimi</b>	<b>Norma vjetore në %</b>
Ndërtesa	5
Makineri Pajisje	20
Mjete Transporti	20
Mobilje Orendi	20
Pajisje Zyre Informatike	25

### **c. Llogaritë e arkëtueshme dhe detyrimet**

Llogaritë e arkëtueshme dhe detyrimet janë paraqitur në pasqyrat e pozicionit financiar bazuar në shumat e faturave të dërguara klientëve ose të marra nga furnitorët.

### **d. Inventari**

Në këtë zë janë përfshirë gjendjet e inventarit të "Mallrave për rishitje" tek të tretët. Inventarët maten fillimisht me kosto. Metoda e vlerësimit është metoda e koston mesatare të ponderuar.

### **e. Paraja dhe ekuivalentët e parasë**

Paraja dhe ekuivalentët e parasë përfshijnë arkën në LEKË dhe në monedhë të huaj si dhe paratë e mbajtura në bankat në Shqipëri.

### **f. Transaksionet në monedhë të huaj**

Transaksionet në monedhë të huaj konvertohen në LEKË (monedha funksionale e Shqipërisë) dhe regjistrohen me kursin e këmbimit të vendosur në datën e transaksionit. Mjetet monetare në monedhë të huaj konvertohen në LEKË me kursin e këmbimit të përcaktuar nga Banka e Shqipërisë në datën e pasqyrat e pozicionit financiarit. Diferencat që rezultojnë nga kursi i këmbimit kalojnë në pasqyrën e të ardhurave dhe shpenzimeve të shoqërisë si diferenca të realizuara nga kursi këmbimit.

Zëra të tjerë jo monetarë në monedhë të huaj konvertohen në LEKË duke përdorur kursin e këmbimit të përcaktuar nga Banka e Shqipërisë në datën mbylljes së pasqyrave të pozicionit financiarit. Diferencat që rezultojnë nga kursi këmbimit paraqiten në pasqyrën e performancës në fund të vitit si diferenca të përealizuara nga kursi i këmbimit.

Kurset zyrtare të këmbimit të përdorur për vlerësimin e gjendjeve në valutë janë:

më datë 31/12/2020: **1 Euro** = 123.70 Lekë/Euro      **1 USD** = 100.84 Lekë/USD

më datë 31/12/2021: **1 Euro** = 120.76 Lekë/Euro      **1 USD** = 106.54 Lekë/USD

## **g. Njohje e të ardhurave dhe shpenzimeve**

Të ardhurat njihen në masën që është e mundshme që përfitimet e ardhshme ekonomike do t'i vijin shoqërisë dhe këto përfitime mund të maten në mënyrë të besueshme. Shpenzimet njihen në pasqyrën e të ardhurave dhe shpenzimeve kur ato kryhen. Të ardhurat dhe shpenzimet regjistrohen në pasqyrat financiare të periudhës të cilës i përkasin.

## **h. Tatimi mbi fitimin**

Tatimi mbi fitimin është llogaritur në përputhje me dispozitat e legjislacionit në fuqi për tatimin mbi fitimin për periudhën e mbyllur më 31 dhjetor 2021. Tatimi mbi fitimin përfshin tërësisht tatimin mbi fitimin e llogaritur për periudhën kontabël. Tatimi aktual mbi fitimin llogaritet si 15% e fitimit të tatueshëm të përcaktuar në legjislacionin e kontabilitetit dhe legjislacionin tatimor në Shqipëri.

## **i. Aksionet e kapitalit**

Aksionet e thjeshta njihen si kapital. Aksioni (kuota e kapitalit) njihet me vlerën nominale.

## **j. Parimi i vijimësisë**

Pasqyrat financiare sipas legjislacionit janë përgatitur sipas parimit e vijimësisë, i cili parashikon realizimin e aktiveve dhe shlyerjen e detyrimeve gjatë ecurisë normale të biznesit.

## **3. SHËNIMET SHPJEGUESE**

### **I. Aktivet Afatshkurtra**

#### **Shënim nr. 1: Mjetet Monetare**

Gjendjet e llogarive të likuiditeteve të paraqitura në pasqyrat financiare janë të njëjta me të dhënat e kontabilitetit rrjedhës dhe konfirmohen me tepricat e llogarive bankare dhe inventarët fizikë të mjeteve monetare në arken e shoqërisë. Tepricat e shprehura në monedhë të huaj, janë konvertuar në monedhën vendase, LEKË, duke përdorur kursin e këmbimit në datën 31/12/2021 publikuar nga Banka e Shqipërisë. Njohja, matja fillestare dhe vlerësimi i mëpasshëm i këtij instrumenti financiar është bërë në përputhje me paragrafët nr 11-21 të SKK-s së përmirësuar nr.3 "Instrumentat Financiarë".

Mjetet monetare dhe ekuivalentët e tyre më 31 dhjetor 2021 dhe 2020 përbëhen nga:

	<b>2021</b>	<b>2020</b>
Paraja në Bankë	755,316,123	776,959,955
Paraja në arkë	3,318,677	281,519
<b>Totali</b>	<b>758,634,800</b>	<b>777,241,474</b>

# Advanced Business Solutions-ABS

## Shënim nr. 2: Të drejta të arkëtueshme

**2.1 Klientë:** Në zërin “Kërkesa të arkëtueshme” janë pasqyruar të drejtat (llogaritë e arkëtueshme) që njësia ekonomike ka ndaj të tretëve si pasojë e aktivitetit të shfrytëzimit dhe të tjera, ku përmendim Njohja, matja fillestare dhe vlerësimi i mëpasshëm i tyre realizohet duke mbajtur në konsideratë kërkesat e SKK të përmirësuar Nr. 3 “Instrumentat Financiare”, paragrafët nr. 11-21. Për vlerësimin e tyre është përdorur metoda e kostos së amortizuar.

## 2.2 Të tjera:

Kjo pasqyron vlerën e TVSH-s që shoqëria ka paguar më tepër në Drejtorinë e Përgjithshme të Doganave në datë 31/12/2021.

Llogaritë e arkëtueshme më 31 dhjetor 2021 dhe 2020 përbëhen nga:

	2021	2020
Nga aktiviteti i shfrytëzimit-Klientë	638,949,317	440,842,264
Tarifa Ankimimi ne proces	488,833	103,352
Debitore/Keditore te tjere	-	39,020
Tatim Fitimi	11,225,656	-
Të tjera-Tepricë TVSH në DPD	440	1,786
<b>Totali</b>	<b>650,664,246</b>	<b>440,986,422</b>

## Shënim nr. 3: Inventarët

Zëri “Mallra” paraqitur në PF, në datën e raportimit 31.12.2021 janë zbatuar parimet e njohjes, matjes dhe vlerësimit të mëpasshëm në përputhje me SKK-t e përmirësuar nr.4 “Inventarët”, paragrafët 8-33.

Kosto e inventarëve të përdorur gjatë periudhës dhe gjendja në datën e raportimit të PF, është matur-vlerësuar duke përdorur metodën e kostos mesatare të ponderuar.

Inventari më 31 dhjetor 2021 dhe 2020 përbëhen nga:

	2021	2020
Mallra	27,902,027	14,539,394
Parapagime per inventar	812,410	-
<b>Totali</b>	<b>28,714,438</b>	<b>14,539,394</b>

## II. Aktivet Afatgjata

### Shënim nr. 4: Aktivet materiale

Aktivët afatgjata Materiale më 31 dhjetor 2021 përbëhen nga:

## Advanced Business Solutions-ABS

Aktive të Qëndrueshme	Ndërtesa	Makineri Paisje	Mjete Transporti	Paisje Kompjuterike	Mobilje & Paisje Zyre	Totali
<b>Gjendje 01.01.2021</b>	<b>158,248,309</b>	<b>1,423,103</b>	<b>12,189,332</b>	<b>4,088,850</b>	<b>1,206,260</b>	<b>177,155,854</b>
Shtesa		359,939	5,052,430	1,838,497	82,475	<b>7,333,341</b>
Pakesime			-2,408,026	-4,600		<b>-2,412,626</b>
Transferuar ne grupe te tjere						
<b>Gjendje 31.12.2021</b>	<b>158,248,309</b>	<b>1,783,042</b>	<b>14,833,736</b>	<b>5,922,747</b>	<b>1,288,735</b>	<b>182,076,569</b>
<b>Amortizimi</b>						
<b>Gjendje 01.01.2021</b>	<b>45,066,696</b>	<b>532,413</b>	<b>7,323,549</b>	<b>2,636,886</b>	<b>851,024</b>	<b>56,410,567</b>
Shtesa	5,659,081	214,612	1,916,233	544,083	77,047	<b>8,411,056</b>
Pakesime			-2,408,026	-4,600		<b>-2,412,626</b>
Transferuar ne grupe te tjere						<b>0</b>
<b>Gjendje 31.12.2021</b>	<b>50,725,777</b>	<b>747,024</b>	<b>6,831,756</b>	<b>3,176,369</b>	<b>928,071</b>	<b>62,408,997</b>
<b>Vlera neto 01.01.2021</b>	<b>113,181,613</b>	<b>890,690</b>	<b>4,865,783</b>	<b>1,451,964</b>	<b>355,236</b>	<b>120,745,287</b>
<b>Vlera neto 31.12.2021</b>	<b>107,522,532</b>	<b>1,036,018</b>	<b>8,001,980</b>	<b>2,746,377</b>	<b>360,664</b>	<b>119,667,572</b>

Aktivet afatgjata materiale janë pronë e shoqërisë, janë dokumentuar në mënyrë të rregullt dhe priten përfitime nga përdorimi i tyre në të ardhmen. Vlerat e mësipërme të AAM përputhen me inventarin fizik të tyre datë 31.12.2021.

Vlerat dhe klasifikimi në grupe i AAM-ve në pasqyrat e pozicionit financiar dhe në tabelën e mësipërme përputhen me të dhënat e kontabilitetit dhe të inventarizimeve fizike që shoqëria e ka kryer në fund të muajit Dhjetor 2021. Për trajtimin kontabël gjatë dhe në fund të periudhës raportuese, që nga momenti i njohjes për herë të parë të tyre në librat kontabël, duke vijuar me tej me matjen e vlerësimit të tyre në dalje dhe në datën e raportimit financiar, në përputhje me SKK nr 5 "Aktivet Afatgjata Materiale dhe Aktivet Afatgjata Jomateriale" e përmirësuar, paragrafet 8-54. Pasqyrimi i tyre në PF është bërë me Vlerën Kontabël Neto në datën e raportimit. Në metodën e llogaritjes së amortizimit janë mbajtur parasysh dhe kërkesat e Ligjit nr 8438 datë 28.12.1998 "Për tatimin mbi të ardhurat" i ndryshuar, neni 22, sipas metodës së përqindjes mbi vlerën e mbetur të aktivitetit.

Vlerësimi fillestar në momentin e njohjes si asetë është bërë me koston e blerjes dhe në datën e mbylljes së pasqyrave të pozicionit financiar paraqiten me koston e tyre minus amortizimin e akumuluar, si dhe pasqyrohen aktivitetet e blera gjatë vitit me fatura tatimore shitje dhe daljet e tyre dhe për aktivitetet e bëra dalje është llogaritur amortizimi deri në datën e fundit që këto aktive kanë qenë në përdorim të shoqërisë dhe aktivitetit ekonomik.

Drejtimi mendon se përgjithësisht për këtë vit ushtrimor kontabël, nuk ka shenja të rënies në vlerë të AAM-ve dhe nuk ka llogaritur zhvlerësime.

Metodat dhe normat e amortizimit të AAM-ve të përdorura janë njëjta me ato që përdoren për qëllime fiskale. Masa e llogaritjes së amortizimit si shpenzim nuk i tejkalon kufijtë e njohur për efekte fiskale.

## Advanced Business Solutions-ABS

### Shënim nr. 5: Shpenzime të shtyra

Shpenzime të shtyra më 31 dhjetor 2021 dhe 2020 përbëhen nga:

	2021	2020
Mirembajtje Sistemesh	-	3,364,969
Cerifikim ISO	13,839	26,201
Siguracione	405,145	36,000
<b>Totali</b>	<b>418,983</b>	<b>3,427,170</b>

### Shënim nr. 6: Të arkëtueshme nga të ardhura të konstatuara

Të arkëtueshme nga të ardhura të konstatuara më 31 dhjetor 2021 dhe 2020 përbëhen nga:

	2021	2020
Të ardhura të llogaritura	2,176,845	1,797,977
Interesa aktive të llogaritura	41,218	13,468
<b>Totali</b>	<b>2,218,063</b>	<b>1,811,445</b>

### I. Detyrimet Afatshkurtra

**Të pagueshme ndaj furnitorëve:** Të pagueshme ndaj furnitorëve janë paraqitur vlerat për tu paguar të tretëve për shitje mallrash/kryerje shërbimesh të kryera për shoqërinë.

	2021	2020
Llogari te pagueshme	396,086,742	290,896,163
<b>Totali</b>	<b>396,086,742</b>	<b>290,896,163</b>

### Shënim nr. 7: Arkëtime në avancë

Përfaqëson vlerën që shoqëria ka arkëtuar në avancë, paradhenie nga klientët.

	2021	2020
Arkëtime në avancë	15,629,202	-
<b>Totali</b>	<b>15,629,202</b>	<b>-</b>

**Detyrime për Sigurime Shoq.Shend:** Pasqyron detyrimin që shoqëria ka për Sigurimet Shoqërore dhe Shëndetësore në baze të Listepagesës për muajin Dhjetor 2021. Këto detyrime janë paguar në muajin Janar 2022.

## Advanced Business Solutions-ABS

### Shënim nr. 8: Të pagueshme për detyrime tatimore

Të pagueshme për detyrime tatimore më 31 dhjetor 2021 dhe 2020 përbëhen nga:

	2021	2020
Detyrime tatimore per TAP-in	1,454,091	12,505,858
Detyrime tatimore per Tatim Fitimin		3,083,974
Detyrime tatimore per Tvsh-ne	22,652,311	13,124,673
Detyrime tatimore per Tatim Burim	31,160	8,346
<b>Totali</b>	<b>24,137,562</b>	<b>28,722,851</b>

**Detyrime tatimore për TAP-in:** Pasqyron detyrimin që shoqëria ka për Tatimin mbi të Ardhurat Personale në baze të Listepagesës për muajin Dhjetor 2021. Këto detyrime janë paguar në muajin Janar 2022.

**Detyrime tatimore për TVSH-në:** Pasqyron detyrimin që shoqëria ka për Tatimin mbi Vlerën e Shtuar për muajin Dhjetor 2021. Këto detyrime janë paguar në muajin Janar 2022.

### Shënim nr. 9: Të pagueshme për shpenzime të konstatuara

Të pagueshme për shpenzime të konstatuara më 31 dhjetor 2021 dhe 2020 përbëhen nga:

	2021	2020
Furnitore për fatura të pambërritura		66,667
Shpenzime të llogaritura		87,227
<b>Totali</b>	<b>-</b>	<b>153,894</b>

### Shënim nr. 10: Të ardhura të shtyra

Të ardhura të shtyra më 31 dhjetor 2021 dhe 2020 përbëhen nga:

	2021	2020
Të ardhura dhe shpenzime të llogaritura		-
Interesa pasive të llogaritura		39,191
Të ardhura të periudhave të ardhme		1,881,841
<b>Totali</b>	<b>-</b>	<b>1,921,032</b>

## Advanced Business Solutions-ABS

### Shënim nr. 11: Të tjera të pagueshme

Të tjera të pagueshme më 31 dhjetor 2021 dhe 2020 përbëhen nga:

	2021	2020
Dividentë për tu paguar	203,000,000	276,476,959
Borxh Ortakut	-	-
<b>Totali</b>	<b>203,000,000</b>	<b>276,476,959</b>

### Shënim nr. 12: Kapitali aksionar

Tabela më poshtë tregon strukturën e kapitalit të shoqërisë më 31 dhjetor 2021 dhe 2020:

	Vlera e Kapitalit 2021	Pjesëmarrja në %	Vlera e Kapitalit 2020	Pjesëmarrja në %
<b>Aksionarët</b>				
Z. Gerond Meçe	687,578,955	100%	386,040,354	100%
<b>Totali</b>	<b>687,578,955</b>	<b>100%</b>	<b>386,040,354</b>	<b>100%</b>

### Shënim nr. 13: Të ardhurat nga aktiviteti i shfrytëzimit

Në këtë zë përfshihen të ardhurat e realizuara gjatë vitit ushtrimor 2020 nëpërmjet me shitjeve të mallrave, shërbime të faturuara me Faturë Tatimore Shitje me TVSH. Të ardhurat nga shitja e mallrave, materialeve apo shërbimeve njihen kur i janë kaluar blerësit të gjitha rreziqet dhe përfitimet, maten me besueshmëri dhe ka siguri të mjaftushme në marjen e përfitimeve, paragrafi 16-19 i SKK 8 i përmiresuar. Të ardhurat nga kryerja e shërbimeve njihen në varësi të fazës, në të cilën ndodhet kryerja e shërbimit në datën e raportimit dhe të ardhurat dhe shpenzimet që lidhen me shërbimin mund të përlllogaritet me besueshmëri, referuar paragrafeve 20-43 të SKK 8 i përmiresuar. Të ardhurat vlerësohen me vlerën e drejtë të shumës së arkëtuar ose të arkëtueshme, duke marr parasysh shumën e kthimeve dhe uljeve të ofruara.

	2021	2020
Shitje mallrash	632,316,000	725,852,238
Të ardhura nga Shërbimet	452,530,302	316,560,918
<b>Totali</b>	<b>1,084,846,302</b>	<b>1,042,413,156</b>

Të ardhurat e shoqërisë subjekt për llogaritjen e tarifës vjetore për mbikëqyrjen e tregut të komunikimeve elektronike, sipas ligjit Nr.9918, datë 19.5.2008 (I ndryshuar), është në vlerën 6,386,688lekë.



## Advanced Business Solutions-ABS

### Shënim nr. 14: Kosto e mallit të shitur

Kosto e mallrave të shitur për vitin 2021 dhe 2020 janë si më poshtë:


	2021	2020
Inventar ne celje	14,539,394	60,177,536
Shpenzimet per blerje mallra	461,048,161	378,117,573
Inventari ne fund te vitit	27,902,027	14,539,394
<b>Kosto e mallit të shitur</b>	<b>447,685,528</b>	<b>423,755,715</b>

### Shënim nr. 15: Shpenzime të tjera shfrytëzimi

Shpenzime të tjera shfrytëzimi më 31 dhjetor 2021 dhe 2020 përbëhen nga:

	2021	2020
Energji uji,fax,telefon,internet	1,574,181	739,931
Shpenzime transporti	613,804	1,060,975
Karburant	20,348	-
Qera	24,583	63,252
Materiale Pastrimi	159,494	81,415
Materiale Konsumi	728,499	674,126
Sherbime Kontabiliteti,Ekspertiza	570,000	1,330,000
Trajnime	1,492,099	2,583,416
Mirembajtje dhe riparime	-	239,928
Mbikeqyrje Tregu te Komunikimeve Elektronike	36,227	82,755
Sherbime nga transakione me pale te treta	250,876,027	122,490,452
Sherbim Noteri, Avokatie	1,170,873	749,357
Sherbim Doganor	783,848	842,648
Sigurime	1,075,716	933,058
Kancelari	124,098	412,289
Transferime udhetime, dieta, pritje percjellje	8,026,191	4,464,720
Taksat Doganore e Bashkiake, te tjera	1,041,883	747,974
Shpenzime administrative,mirembajtje etj	1,825,366	2,423,761
Vlera Kontabel e Aseteve te shitura	114,732	-
Gjoha e shpenzime te panjohura	19,858,569	7,760,527
<b>Totali</b>	<b>290,116,538</b>	<b>147,680,584</b>

Në zbatim të neni 16, pika 4 e ligjit "Mbi kontabilitetin dhe pasqyrat financiare" të ndryshuar, vlera e paguar nga shoqëria për shërbim auditimi gjatë vitit 2021 është 570,000.00Lekë pa TVSH.



## Advanced Business Solutions-ABS

### Shënim nr. 16: Shpenzime financiare

Shpenzime financiare më 31 dhjetor 2021 dhe 2020 përbëhen nga:

	2021	2020
Shpenzime për shërbimet bankare	271,857	340,275
Shpenzime per interesa	2,000,132	1,848,668
Të ardhura nga interesat	- 4,587,830	- 2,634,050
Humbje nga këmbimet valutore	11,152,153	2,882,885
Fitim nga kembimet valutore	- 3,755,495	- 3,352,183
<b>Totali</b>	<b>5,080,816</b>	<b>914,405</b>

### Shënim nr. 17: Shpenzime të tatim fitimit

Norma e aplikueshme për tatimi mbi të ardhurat për vitin 2021 dhe 2020 në përputhje legjislacionin tatimor është 15%.

Llogaritja e tatimit mbi fitimin është si më poshtë:

#### Shpenzime të tatim fitimit

	2021	2020
Fitimi para tatimit	271,339,190	356,120,800
Shpenzime të pazbritshme	19,858,569	7,760,527
<b>Fitimi i tatueshëm</b>	<b>291,197,759</b>	<b>363,881,327</b>
<b>Shpenzimi i tatim fitimit 15%</b>	<b>43,679,664</b>	<b>54,582,199</b>

### Shënim nr. 18: Palët e lidhura

Ne zbatim te legjislacionin tatimor dhe perkatesisht VKM 730 date 12/12/2018, shoqeria ka kryer transaksione me palet e lidhura, shoqerine Artificial Intelligence Business Solutions shpk. Transaksionet me palet e lidhura per vitin ushtrimor 2021 dhe 2020 jane si me poshte:

#### Palët e lidhura

	2021	2020
Te pagueshme	193,489,200	173,739,048
Te arketueshme	-	-
Borxh marr ortakut	-	-
Shitje te palet e lidhura	-	-
Blerje tek palet e lidhura	237,558,000	213,135,528
<b>Totali</b>	<b>431,047,200</b>	<b>386,874,576</b>

**Shënim nr. 19: Ngjarje pas datës së raportimit**

Nuk ka patur ngjarje pas datës së raportimit.

**Hartoi**  
Eriksela Shuli

*Eriksela Shuli*

**Administrator i shoqërisë**  
Eriksela Shuli

*Eriksela Shuli*

*[Signature]*



*[Signature]*

