

Emertimi dhe Forma ligjore
NIPT -i
Adresa e Selise

KLUBI I FUTBOLLIT VLLAZNIA SHA
L17029001S
Rruga Djepaxhijej Nr 2 Shkoder

Data e krijimit
Nr. i Regjistrimit Tregetar

29.08.2011

Veprimtaria Kryesore

Organizim i aktiviteteve ne fushen e futbollit

PASQYRAT FINANCIARE

(Ne zbatim te Standartit Kombetar te Kontabilitetit Nr.2 te Permiresuar dhe Ligjit Nr. 25/2018 Date 10.05.2018 Per Kontabilitetin dhe Pasqyrat Financiare)

Viti 2022

Pasqyra Financiare jane individuale
Pasqyra Financiare jane te konsoliduara
Pasqyra Financiare jane te shprehura ne
Pasqyra Financiare jane te rumbullakosura ne

Individuale

JO

Ne Leke

Ne Leke

Periudha Kontabel e Pasqrave Financiare

Nga 01.01.2022

Deri 31.12.2022



Pasqyra e Pozicionit Financiar (Balanci)

Nr	A K T I V E T	2022	2021
	Aktivitet Afatshkurtra		
	▶ Aktivitet monetare	75,788	97,428
	1 Banka	17,234	53,156
	2 Arka	58,554	44,272
	▶ Investime	0	0
	1 Në tituj pronësie të njësisve ekonomike brenda grupit	0	0
	2 Aksionet e veta	0	0
	3 Te tjera Financiare		
	▶ Të drejta të arkëtueshme	1,888,857	1,567,600
	1 Nga aktiviteti i shfrytëzimit	1,802,300	1,567,600
	2 Nga njësitë ekonomike brenda grupit	0	0
	3 Nga njësitë ekonomike ku ka interesa pjesëmarrëse	0	0
	4 Të tjera kërkesa për arketim	86,557	0
	5 Kapital i nënshkruar i papaguar	0	0
	▶ Inventarët	4,454,955	2,858,724
	1 Lëndë e parë dhe materiale të konsumueshme	4,454,955	2,858,724
	2 Prodhime në proces dhe gjysëmprodukte	0	0
	3 Produkte të gatshme	0	0
	4 Mallra		
	5 Aktive Biologjike (Gjë e gjallë në rritje e majmëri)	0	0
	6 AAGJM të mbajtura për shitje	0	0
	7 Parapagime për inventar	0	0
	▶ Shpenzime të shtyra	0	0
	▶ Të arkëtueshme nga të ardhurat e konstatuara	0	0
I	TOTALI AKTIVEVE AFATSHKURTRA	6,419,600	4,523,752
	Aktivitet Afatgjata		
	▶ Aktive financiare	0	0
	1 Tituj pronësie në njësitë ekonomike brenda grupit	0	0
	2 Tituj të huadhënies në njësitë ekonomike brenda grupit	0	0
	3 Tituj pronësie në njësitë ekonomike ku ka interesa pjesëmarrëse	0	0
	4 Tituj të huadhënies në njësitë ekonomike ku ka interesa pjesëmarrëse	0	0
	5 Tituj të tjerë të mbajtur si aktive afatgjata	0	0
	6 Tituj të tjerë të huadhënies	0	0
	▶ Aktivitet materiale	258,434	327,627
	1 Toka dhe ndërtesa	0	0
	2 Impiante dhe makineri	203,419	254,274
	3 Të tjera Instalime dhe pajisje	55,015	73,353
	4 Parapagime për aktive materiale dhe në proces	0	0
	▶ Aktivitet biologjike	0	0
	▶ Aktive jo materiale:	0	0
	1 Koncesione, patenta, licenca, marka tregtare, të drejta dhe aktive të ngjas	0	0
	2 Emri i Mirë	0	0
	3 Parapagime për AAJM	0	0
	▶ Aktive tatimore të shtyra	0	0
	▶ Kapitali i nënshkruar i papaguar	0	0
II	TOTALI AKTIVEVE AFATGJATA	0	0
	AKTIVE TOTALE	6,678,034	4,851,379



Pasqyra e Pozicionit Financiar (Balanci)

Nr	DETYRIMET DHE KAPITALI	2022	2021
▶	Detyrime afatshkurtra:	243,896,515	193,092,582
1	<i>Titujt e huamarrjes</i>	103,480,983	46,094,552
2	<i>Detyrime ndaj institucioneve të kredisë</i>	0	0
3	<i>Arkëtime në avancë për porosi</i>	0	0
4	<i>Të pagueshme për aktivitetin e shfrytëzimit</i>	3,785,084	10,160,637
5	<i>Dëftesa të pagueshme</i>	0	0
6	<i>Të pagueshme ndaj njësive ekonomike brenda grupit</i>	0	0
7	<i>Të pagueshme ndaj njësive ekonomike ku ka interesa pjesëmarrëse</i>	0	0
8	<i>Të pagueshme ndaj punonjësve dhe sigurimeve shoqërore/shëndetsore</i>	124,665,442	124,493,809
9	<i>Të pagueshme për detyrimet tatimore</i>	11,918,257	12,015,060
10	<i>Të tjera të pagueshme</i>	46,750	328,525
▶	Të pagueshme për shpenzime të konstatuara	0	0
▶	Të ardhura të shtyra		
▶	Provizione	2,721,175	5,502,315
	Totali i Detyrimeve afatshkurtera	246,617,690	198,594,897
▶	Detyrime afatgjata:	0	0
1	<i>Titujt e huamarrjes</i>		
2	<i>Detyrime ndaj institucioneve të kredisë</i>		
3	<i>Arkëtime në avancë për porosi</i>	0	0
4	<i>Të pagueshme për aktivitetin e shfrytëzimit</i>	0	0
5	<i>Dëftesa të pagueshme</i>	0	0
6	<i>Të pagueshme ndaj njësive ekonomike brenda grupit</i>	0	0
7	<i>Të pagueshme ndaj njësive ekonomike ku ka interesa pjesëmarrëse</i>	0	0
8	<i>Të tjera të pagueshme</i>	0	0
▶	Të pagueshme për shpenzime të konstatuara	0	0
▶	Të ardhura të shtyra	0	0
▶	Provizione:	0	0
1	<i>Provizione për pensionet</i>	0	0
2	<i>Provizione të tjera</i>	0	0
▶	Detyrime tatimore të shtyra	0	0
	Totali i Detyrimeve afatgjata	0	0
	DETYRIMET TOTALE	246,617,690	198,594,897
▶	Kapitali dhe Rezervat	3,500,000	3,500,000
▶	Kapitali i Nënshkruar		
▶	Primi i lidhur me kapitalin		
▶	Rezerva rivlerësimi		
▶	Rezerva të tjera	0	0
1	<i>Rezerva ligjore</i>		
2	<i>Rezerva statutore</i>	0	0
3	<i>Rezerva të tjera</i>	0	0
▶	Fitimi i pashpërndarë	-197,243,518	-215,419,461
▶	Fitim / Humbja e Vitit	-46,196,138	18,175,943
	Totali i Kapitalit	-239,939,656	-193,743,518
	TOTALI I DETYRIMEVE DHE KAPITALIT	6,678,034	4,851,379




Pasqyra e Performancës
(Pasqyra e të ardhurave dhe shpenzimeve)

Formati 1 – Shpenzimet e shfrytëzimit të klasifikuara sipas natyrës

Nr	Pershkrimi i Elementeve	2022	2021
▶	Të ardhura nga aktiviteti i shfrytëzimit	15,415,021	26,470,504
▶	Ndryshimi në inventarin e produkteve të gatshme dhe prodhimit në proces	0	0
▶	Puna e kryer nga njësia ekonomike dhe e kapitalizuar	0	0
▶	Të ardhura të tjera (Grante/Sponsorizime)	89,864,581	186,466,832
▶	Lënda e parë dhe materiale të konsumueshme	-8,383,069	-25,585,668
	1 Lënda e parë dhe materiale të konsumueshme	1,596,231	657,820
	2 Të tjera shpenzime	-9,979,300	-26,243,488
▶	Shpenzime të personelit	-123,067,753	-153,543,283
	1 Paga dhe shpërblime	-113,850,062	-142,179,722
	2 Shpenzime të sigurimeve shoqërore/shëndetsore (paraqitur veçmas nga shpenzimet për pensionet)	-9,217,691	-11,363,561
▶	Zhvlerësimi i aktiveve afatgjata materiale	0	0
▶	Shpenzime konsumi dhe amortizimi	-69,193	-352,960
▶	Shpenzime të tjera shfrytëzimi	-18,347,806	-15,140,799
▶	Të ardhura të tjera	0	0
	1 Të ardhura nga njësitë ekonomike ku ka interesa pjesëmarrëse (paraqitur veçmas të ardhurat nga njësitë ekonomike brenda grupit)	0	0
	2 Të ardhura nga investimet dhe huatë e tjera pjesë e aktiveve afatgjata (paraqitur veçmas të ardhurat nga njësitë ekonomike brenda grupit)	0	0
	3 Interesa të arkëtueshëm dhe të ardhura të tjera të ngjashme (paraqitur veçmas të ardhurat nga njësitë ekonomike brenda grupit-Rivleresim Provizioni)	379,684	
▶	Zhvlerësimi i aktiveve financiare dhe investimeve financiare të mbajtura si aktive afatshkurtra	0	0
▶	Shpenzime financiare	-1,987,604	-138,683
	1 Shpenzime interesi dhe shpenzime të ngjashme (paraqitur veçmas shpenzimet për t'u paguar tek njësitë ekonomike brenda grupit)	0	0
	2 Shpenzime të tjera financiare	-1,987,604	-138,683
▶	Pjesa e fitimit/humbjes nga pjesëmarrjet	-46,196,138	18,175,943
▶	Fitimi/Humbja para tatimit	-46,196,138	18,175,943
	Shpenzime te pazbritshme		
▶	Shpenzimi i tatimit mbi fitimin	0	0
	1 Shpenzimi aktual i tatimit mbi fitimin	0	0
	2 Shpenzimi i tatim fitimit të shtyrë	0	0
	3 Pjesa e tatim fitimit të pjesëmarrjeve	0	0
▶	Fitimi/Humbja e vitit	-46,196,138	18,175,943
▶	Fitimi/Humbja për:	0	0
	Pronarët e njësisë ekonomike mëmë	0	0
	Interesat jo-kontrolluese	0	0

Pasqyra e të Ardhurave Gjithëpërfshirëse

Nr	Pershkrimi i Elementeve	2022	2021
▶	Fitimi/Humbja e vitit	-46,196,138	18,175,943
	Të ardhura të tjera gjithëpërfshirëse për vitin:	0	0
	Diferencat (+/-) nga përkthimi i monedhës në veprimtari të huaja	0	0
	Diferencat (+/-) nga rivlerësimi i aktiveve afatgjata materiale	0	0
	Diferencat (+/-) nga rivlerësimi i aktiveve financiare të mbajtura për shitje	0	0
	Pjesa e të ardhurave gjithëpërfshirëse nga pjesëmarrjet	0	0
▶	Totali i të ardhurave të tjera gjithëpërfshirëse për vitin	0	0
▶	Totali i të ardhurave gjithëpërfshirëse për vitin	-46,196,138	18,175,943
▶	Totali i të ardhurave/humbjeve gjithëpërfshirëse për:	0	0
	Pronarët e njësisë ekonomike mëmë	0	0
	Interesat jo-kontrolluese	0	0




Pasqyra e Fluksit të Mjeteve Monetare
(metoda direkte)

	2022	2021
► Fluksi i Mjeteve Monetare nga/(përdorur në) aktivitetin e shfrytëzimit		
1 Mjete monetare të arketuara nga klientet	35965762	33228224
2 Arketim huamarrje afatshkurtra	57412877	74068181
3 Mjete monetare të arketuara nga grantet dhe sponsorizimet	69788659	173588354
4 Mjete monetare të paguara ndaj furnitoreve, punonjeseve, qeradhenesit	-138123440	-176064632
5 Pagesat për huamarrje afatshkurter	-2471456	-28952062
6 Mjete monetare të paguara ndaj sigurimeve	-19776200	-57770289
7 Mjete monetare të paguara për TAP, tatim burim, tatim fitim	-919715	-8202534
8 Interes i paguar / arketuar /komisione /humbje / fitim kursi	-81921	-127274
9 Pagesa për TVSH dhe taksa doganare	-279030	
10 Pagesa të tjera	-1537177	-11331710
Mjete monetare të gjeneruara nga aktiviteti i shfrytëzimit	-21640	-1563742
► Fluksi i Mjeteve Monetare nga/(përdorur në) aktivitetin e investimit		
Para neto të përdorura për blerjen e filialeve	0	0
Para neto të arkëtuara nga shitja e filialeve	0	0
Pagesa për blerjen e aktiveve afatgjata materiale	0	0
Arkëtime nga shitja e aktiveve afatgjata materiale	0	0
Arketim në Grante	0	0
Interes i Arketuar	0	0
Pagesa për blerjen e investimeve të tjera	0	0
Arkëtime nga shitja e investimeve të tjera	0	0
Dividentë të arkëtuara	0	0
Mjete monetare neto nga/(përdorur në) aktivitetin e investimit	0	0
► Fluksi i Mjeteve Monetare nga/(përdorur në) aktivitetin e financimit		
Arkëtime nga emetimi i kapitalit aksionar	0	0
Arkëtime nga emetimi i aksioneve të përdorura si kolateral	0	0
Hua të arkëtuara	0	0
Pagesa e kostove të transaksionit që lidhen me kreditë dhe huatë	0	0
Riblerje e aksioneve të veta	0	0
Pagesa e aksioneve të përdorura si kolateral	0	0
Pagesa e huave	0	0
Pagesë e detyrimeve të qirasë financiare	0	0
Interes i paguar	0	0
Dividendë të paguar	0	0
Mjete monetare neto nga/(përdorur në) aktivitetin e financimit	0	0
Rritje/(rënie) neto në mjete monetare dhe ekuivalentë të mjeteve monetare	-21640	-1563742
Mjete monetare dhe ekuivalentë të mjeteve monetare më 1 janar	97428	1661170
Efekt i luhatjeve të kursit të këmbimit të mjeteve monetare		
Mjete monetare dhe ekuivalentë të mjeteve monetare më 31 dhjetor	75788	97428



Pasqyra e Mdryshimeve në Kapitalin Neto

	Kapitali i nënshkruar	Primi i lidhur me kapitalin	Rezerva Rivlerësimi	Rezerva Ligjore	Rezerva Statutore	Rezerva të tjera	Fitimet e Pashpërdarë	Fitim / Humbja e vitit	Totali	Interesa Jo-Kontrollues	Totali
▲ Pozicioni financiar i rideklaruar më 1 Dhjetor 2020	375322000	0	0	0	0	0	-545227043	0	-169905043	0	-169905043
Totali i të ardhura gjithëpërfshirëse për vitin:									0		0
Fitim / Humbja e vitit								-42014418	-42014418		-42014418
Të ardhura të tjera gjithëpërfshirëse:									0		0
Të ardhura totale gjithëpërfshirëse për vitin:									0		0
Transaksionet me pronarët e njësisë ekonomike të njohura direkt në kapital:									0		0
Emetimi i kapitalit të nënshkruar	0								0		0
Dividendë të paguar									0		0
Totali i transaksioneve me pronarët e njësisë ekonomike									0		0
▲ Pozicioni financiar më 31 dhjetor 2020	375322000	0	0	0	0	0	-545227043	-42014418	-21919461	0	-21919461
▲ Pozicioni financiar i rideklaruar më 1 Dhjetor 2021	3500000	0	0	0	0	0	-197243518	0	-197243518	0	-197243518
Totali i të ardhura gjithëpërfshirëse për vitin:									0		0
Fitim / Humbja e vitit								-46366539	-46366539		-46366539
Të ardhura të tjera gjithëpërfshirëse:									0		0
Të ardhura totale gjithëpërfshirëse për vitin:									0		0
Transaksionet me pronarët e njësisë ekonomike të njohura direkt në kapital:									0		0
Emetimi i kapitalit të nënshkruar	0								0		0
Dividendë të paguar									0		0
Totali i transaksioneve me pronarët e njësisë ekonomike									0		0
▲ Pozicioni financiar më 31 dhjetor 2021	3500000	0	0	0	0	0	-197243518	-46366539	-24010058	0	-24010058
▲ Pozicioni financiar i rideklaruar më 1 Dhjetor 2022	3500000	0	0	0	0	0	-197243518	0	-197243518	0	-197243518
Totali i të ardhura gjithëpërfshirëse për vitin:									0		0
Fitim / Humbja e vitit								-46196138	-46196138		-46196138
Të ardhura të tjera gjithëpërfshirëse:									0		0
Të ardhura totale gjithëpërfshirëse për vitin:									0		0
Transaksionet me pronarët e njësisë ekonomike të njohura direkt në kapital:									0		0
Emetimi i kapitalit të nënshkruar	0								0		0
Dividendë të paguar									0		0
Totali i transaksioneve me pronarët e njësisë ekonomike									0		0
▲ Pozicioni financiar më 31 Dhjetor 2022	3500000	0	0	0	0	0	-197243518	-46196138	-239939656	0	-239939656



SHËNIME SHPJEGUESE PËR PASQYRAT FINANCIARE

Mbyllur më 31.12.2022, të shprehura në lekë

"KLUBI I FUTBOLLIT VLLAZNIA SHA" është regjistruar si shoqëri tregtare në përputhje me Ligj Nr. 9901, dt. 14.04.2008 "Për tregtarët dhe shoqëritë tregtare", me Vendim të Këshillit Bashkiak Shkodër, dt. 26.08.2011 "Për miratimin e transferimit të Klubit të Futbollit Vllaznia në shoqëri aksionere".

Shoqëria është regjistruar në Qendrën Kombëtare të Biznesit më dt. 29/08/2011, me numër identifikimi unik të subjektit (NIPT) L17029001S, me seli Rr. Djepaxhiej, Stadiumi Loro Boriçi, Shkodër.

Gjatë vitit 2022 ka ushtruar veprimtari tregtare në fushën e Organizimit të aktiviteteve në fushën e futbollit, në përshtatje me objektin e përcaktuar në statut dhe të deklaruar në tatime.

I. Kuadri kontabël dhe ligjor i aplikuar

Pasqyrat Financiare janë hartuar në përputhje me Ligj Nr. 25/2018, dt. 10.05.2018 "Për kontabilitetin dhe pasqyrat financiare". Sipas këtij ligji, ndërtimi i pasqyrave financiare bëhet sipas Standarteve Kombëtare të Kontabilitetit.

II. Përshkrimi i politikave kontabël të zbatuara.

Pasqyrat financiare janë ndërtuar sipas Standarteve Kombëtare të Kontabilitetit. Ato janë përpiluar në të gjithë aspektet materiale në bazë të kostos historike, në përshtatje me ligjin nr. 25/2018, dt. 10.05.2018 "Për kontabilitetin dhe pasqyrat financiare" dhe SKK-ve.

Lista e llogarive të përdorura është lista e re e llogarive e publikuar nga Këshilli Kombëtar i Kontabilitetit. Format i pasqyrave financiare është në përshtatje me kërkesat e SKK-ve.

- a. **Monedha raportuese** është LEK Shqiptar ("LEK");
- b. **Parimet bazë** për përgatitjen e Pasqyrave Financiare: (SKK 1; 40 - 90)

1. Parimi i njesisë ekonomike: mban në llogaritë e saj aktivet, detyrimet dhe transaksionet ekonomike të veta,
2. Parimi i vijimësisë: veprimtaria ekonomike e njësisë sonë raportuese është e siguruar duke mos patur në plan ndërprerjen e aktivitetit të saj,
3. Kompensimi: ndërmjet njëaktivi dhe një pasivi nuk ka, ndërsa ndërmjet të ardhurave dhe shpenzimeve ka vetëm në rastet që lejohen nga SKK,



4. Kuptueshmëria e Pasqyrave Financiare është realizuar në masën e plotë për tëqene te qarta dhe te kuptueshme për përdorues të jashtëm që kanë jehuri të përgjithshme të mjafueshme në fushën e kontabilitetit,
5. Materialiteti është vlerësuar nga ana jonë dhe në bazë të tij Pasqyrat Financiare janë hartuar vetëm për zëra materiale,
6. Besueshmëria për hartimin e Pasqyrave Financiare është e siguar pasi nuk ka gabime materiale duke zbatuar parimet e mëposhtme:
 1. Parimin e paraqitjes me besnikëri,
 2. Parimin e përparësisë së përmbajtjes ekonomike mbi formën ligjore,
 3. Parimin e paanshmërisë pa asnjë influencim të qëllimshëm,
 4. Parimin e maturisë pa optimizëm të tepruar, pa nën e mbivlerësim të qëllimshëm,
 5. Parimin e plotësisë duke paraqitur një pamje të vërtetë e të drejtëtë PF,
 6. Parimin e qëndrueshmërisë për të mos ndryshuar politikat e metodat kontabël,
7. Parimin e krahasueshmërisë duke siguar krahasimin midis dy periudhave;

c. **Të Ardhurat** njihen kur shërbimet janë realizuar ;

d. **Transaksionet në monedhë të huaj** fillimisht konvetohe në Lekë me kursin e këmbimit në datën e transaksionit. Aktivet dhe detyrimet monetare të shprehura në valutë të huaj konvetohe në Lekë bazuar në kursin e këmbimit të deklaruar në fund të vitit nga Banka e Shqipërisë. Në përputhje me Standartet Kombëtare të Kontabilitetit diferencat e realizuara nga kurset e këmbimit rregjistrohe në Pasqyrën e të Ardhurave dhe Shpenzimeve;

e. **Aktivitet e qëndrueshme të trupëzuara** paraqiten me kosto historike pasi zbritet amortizimi. Amortizimi kalohet në Pasqyrën e të ardhurave dhe shpenzimeve në përputhje me legjislacionin shqiptar. Ky legjislacion pohon se normat e amortizimit duhet të aplikohen mbi vlerën e mbetur të aktivitet të qëndrueshëm të trupëzuar. Normat e amortizimit të aplikuara për kategori të ndryshme të aktiveve të qëndrueshme janë si më poshtë :

- Për ndërtesat me 5 % të vleftës së mbetur
- Kompjutera e sisteme informacioni me 25 % të vleftës së mbetur
- Të gjitha AAM të tjera me 20 % të vleftës së mbetur;


f. **Inventarët** janë pasqyruar me kosto historike;

g. **Shpenzimi i tatimit fitimit aktual** bazohet në shumën e tatimit fitimit të pagueshëm sipas Ligjit Shqiptar, si përcaktuar në rreullat bazë kontabël në Shqipëri. Norma e tatimit fitimit në fuqi gjatë vitit 2022 ishte 15% ;

h. **Aktivitet monetare** përfshijnë balancat e parave në arkë dhe llogaritë rrjedhëse në bankat tregtare.

i. **Furnitorët dhe detyrimet e tjera** paraqiten me kosto;

j. Informacioni krahasues paraqitet në mënyrë të vazhdueshme, duke aplikuar politikat kontabël të Shoqërisë dhe duke u bazuar në modelin e Pasqyrave Financiare sipas sistemit kontabël shqiptar, informacion-shtesë mbi zërat material, të paraqitur në pasqyrat parësore dhe ndryshimet e tyre gjatë periudhës kontabël.



III. SHËNIME PËR PASQYRËN E POZICIONIT FINANCIAR (BILANCI)

Bilanci kontabël me vlerë **6,678,034** lekë, është i kuadruar. Llogaritë janë vendosur në postet e duhura. Formati i përdorur është në përshtatje me SKK 2, të dhënë në shtojcën 1 të këtij standarti. Bilanci kontabël ka tre përbërës kryesorë :

- a) Aktivet që kontrollon “Klubi i Futbollit Vllaznia Sh.a”.
- b) Pasivet (Detyrimet) që duhet të përmbushë “Klubi i Futbollit Vllaznia Sh.a”.
- c) Kapitalin e pronarit të “Klubi i Futbollit Vllaznia sha”.

A.A.SH Aktive Monetare

		2022	2021
▶	Aktivitet monetare	75,788	97,428
	1 <i>Banka</i>	17,234	53,156
	2 <i>Arka</i>	58,554	44,272

Aktivitet monetare përbëhen nga mjete në arkën lekë dhe llogari bankare pranë Bankës Raiffeisen dhe Union Bank. Mjetet monetare janë në lekë dhe Euro. Gjendja monetare totale më 31.12.2022 është në vlerë 75,788 lekë, në përputhje me pasqyrën e rrjedhjes së parasë ku jepen edhe faktorët e ndryshimit.

Të drejta të arkëtueshme

Përbëhen nga:

- * Të drejta nga aktiviteti i shfrytëzimit, Kërkesa nga Klientë në lekë, të vlerësuara në shumën 1,802,300 Lekë.

Nr.	Klienti	Gjendje në Monedhë	Gjendja në ALL
1	SEPAHAN FOOTBALL CLUB	10,000 €	1,142,300 ALL
2	COLOSSEO CONSTRUCTION	360,000 ALL	360,000 ALL
3	KLUBI I FUTBOLLIT TEUTA	300,000 ALL	300,000 ALL
TOTAL			1,802,300 Lekë

- * Të tjera kërkesa për arkëtim, për gjendje kreditore në doganë, në vlerën 86,557 Lekë.

Inventari

Gjendja e inventarit më datë 31.12.2022 në bilanc, në vlerë 4,454,955 Lekë rakordon me inventarin kontabël dhe fizik. Vlerësimi me kosto mesatare. Përbën materiale të konsumueshme, uniforma të sportistëve dhe stafit teknik, fanela zyrtare të Klubit për rishitje si dhe mjete të përdorshme nga ana e sportistëve për aktivitetin stërvitor.

Aktive Materiale



Aktive Afatgjata Materiale paraqiten në vlerë neto në shumen totale 327,627 Lekë.

Vlera Kontabël Bruto A. A. Materiale 2022

Nr.	Emërtimi	Sasia	Gjendja 01.01.2022	Shtesa nga Rivlerësimet	Shtesa	Pakësime	Gjendje 31.12.2022
1	Toka						
2	Ndërtesa						
2	Makineri	9	696,414				696,414
3	Instalime/Paisje elektronike	17	886,734				886,734
4	Mjete Transporti						
Totali			1,583,148				1,583,148

Amortizimi A. A. Materiale 2022

Nr.	Emërtimi	Sasia	Gjendja 01.01.2022	Shtesa nga Rivlerësimet	Shtesa	Pakësime	Gjendje 31.12.2021
1	Toka						
2	Ndërtesa						
2	Makineri		442,140		50,855		492,995
3	Instalime/Paisje elektronike		813,382		18,337		831,720
4	Mjete Transporti						
Totali			1,255,522		69,193		1,342,715

Vlera Kontabël Neto A. A. Materiale 2022

Nr.	Emërtimi	Sasia	Gjendja 01.01.2022	Shtesa nga Rivlerësimet	Shtesa	Pakësime	Gjendje 31.12.2022
1	Toka						
2	Ndërtesa						
2	Makineri		254,274			50,855	203,419
3	Instalime/Paisje elektronike		73,352			18,337	55,014
4	Mjete Transporti						
Totali			327,626			69,193	258,433

Detyrime Afatshkurtra

Detyrimet Afatshkurtra përbëhen nga :

- Tituj Huamarrje ndaj palëve të treta 103,480,983 Lekë.
- Të pagueshme për aktivitetin e shfrytëzimit përbëhen nga detyrime ndaj furnitorëve, në vlerë 3,785,084Lekë.



- Të pagueshme për punonjësit dhe sigurimet shoqërore përbëhen nga pagat neto dhe sigurimet, ndërsa të pagueshme për detyrime tatimore nga detyrim për TVSH dhe Tatim në burim.
- Të tjera të pagueshme përbëhen nga detyrime për qera, banesa të marra me qera për qëndrimin e përkohshëm të punonjësve (futbollistë shtetas të huaj) të shoqërisë.

Klubi i Futbollit Vllaznia Sh.a ngelet debitor për detyrimet e sipërparaqitura të evidentuara dhe të kuadruara me kontabilitetin.

Provizione

Provizionet njihen kur Shoqëria ka një detyrim ligjor apo konstruktiv i cili mund të rivlerësohet në mënyrë të besueshme. Provizionet rishikohen në fund të çdo periudhe raportuese dhe përshtaten për të reflektuar vlerësimin më të mirë aktual.

Shoqëria Klubi i Futbollit Vllaznia ka njohur provizione për detyrimet e pritshme për tu paguar, në vlerë 2,721,175 Lekë, për çështjet e mëposhtme:

- Provizion kundrejt futbollistit Suad Lici, në vlerë 2,721,175 Lekë.

Shënime për Lëvizjen e kapitaleve të veta

Kapitali Aksionar themeltar i Klubit të Futbollit Vllaznia Sh.a është në vlerë 3,500,000 Lekë, zvogëluar me Vendim Asambleje gjatë vitit 2021.

IV. SHËNIME PER PASQYRËN E PERFORMANCËS

Kjo pasqyrë është bazuar në klasifikimin e shpenzimeve sipas natyrës. Janë njohur shpenzimet që lidhen me realizimin e të ardhurave të paraqitura në këtë deklaratë.

Të ardhurat rezultojnë nga :

- Arkëtime nga tarifa anëtarësimi në Klubet zinxhir të Akademisë së Klubit të Futbollit Vllaznia Sh.a, të rakorduara me dokumentacion bankar dhe arke, si dhe shitje karton futbollisti në vlerë totale 7,935,107 Lekë.
- Të ardhura nga biletat dhe artikujt sportiv në vlerë totale 7,479,915 Lekë.
- Donacione dhe Grante në vlerë 89,864,581 Lekë.
- Rimarrje provizioni 379,684 Lekë.

Shpenzime



Shpenzimet nga veprimtaria e shfrytëzimit për periudhën kontabël 1 Janar 2022 deri 31 Dhjetor 2022 paraqiten sipas llogarive më poshtë:

SHPENZIME	
6035 Ndrysh.gjend.mallra	(1,596,231)
604 Bl.energji,avull,uje	27,046
605 Blerje /shpenzime mallra, sherbimesh	6,843,179
608 Blerje /shpenzime te tjera	831,617
611 Trajtime te pergjithshme	2,267,858
613 Qira	1,156,833
616 Sigurime	21,682
618 Te tjera	9,600
623 Shpenz per koncesione, patenta, licensa dhe te ngjashme	496,800
624 Publicitet,reklama	1,200,000
625 Transferime, udhetim, dieta	14,014,642
626 Shpz.postare e telekom.	24,660
6271 Transporte per blerje	4,801,429
6276 Per personelin	10,599,851
628 Sherbime bankare	1,113,702
638 Tatime te tjera	46,551
641 Pagat dhe shperblimet e personelit	99,835,420
644 Sigurimet shoqerore dhe shendetesore	9,217,691
657 Gjoba dhe demshperblime	605,857
669 Humbje nga kembimet valutore	268,045
6811 amortizim i AQ afatgjate	69,193
Total	151,855,424

Rezultati bruto dhe neto është llogaritur e pasqyruar drejtë.

Ngjarjet mbas bilancit

Nuk kanë ndodhur ngjarje që evidentojnë kushte që kanë ekzistuar në datën e bilancit, për të cilat bëhen rregullime në bilanc dhe në pasqyrën e të ardhurave dhe shpenzimeve të vitit ushtrimor që mbyllet 31.12.2022.

Hartues i Pasqyrave Financiare

Denisa Domni



Administrator

Alban Xhaferi