

Emri I Njesis Ekonomike: ARVIS SHPK
NIPT K 517255501 R
Adresa: L.NR.4 ,RR. "SKENDERBEJ"

3164
31/03

Nr _____ Prot.

Durres, me 31 /03 /2011

Per : DREJTORIA RAJONALE TATIMORE
(Drejtorie e Perpunimit e Menaxhimit te Ardhurave)

DURRES


Lenda : Dorzim te pasqyrave financiare te vitit 2010, si dhe pasqyrat sipas Udhezues Nr 1 date 11.03.2011

Në zbatim të ligjit Nr.8438, datë 28.12.1998, i ndryshuar, të udhëzimit të Ministrit të Financave Nr.5, datë 30.01.2006 " Për tatimin mbi të ardhurat", i ndryshuar si dhe kërkesave të ligjit Nr.9228, datë 29.04.2004 " Për kontabilitetin dhe pasqyrave financiare" i ndryshuar", Udhezuesi Nr 1 date 11.03.2011,dorzojme pasqyrat financiare për vitin fiskal 2010, si meposhte:

1. Pasqyra financiare viti 2010	kopje	2 (dy)
2. Pasqyra financiare viti 2010	CD	1 (nje)
3. Pasqyra Nr 1 (Ardhurat)	flete	1 (nje)
4. Pasqyra Nr 2 (Shpenzimet)	flete	1 (nje)
5. Pasqyra Nr 3 (Ndarja te ardhurave sipas aktivitetit)	flete	1 (nje)
6. Gjendjen e inventarit te materialeve dhe mallrave me date 31.12.2010 (analitik)	flete	1 (nje)
7. Inventarin e mjeteve te transportit ne pronesi	flete	1 (nje)
8. Pasqyra e aktiveve afatgjata materiale	flete	1 (nje)
9. Deklarate e hartusit te pasqyrave financiare	flete	1 (nje)

ADMINISTRATORI

ISLAM ISUFAJ


ARVIS Sh.p.k
Durres Albania

Emertimi dhe forma ligjore
NIPT –
Adresa e selise

“ARVIS” SH. P. K.
K 51725501 R
L.Nr 4 Rr “SKENDERBEJ”
DURRES

Data e krijimit
Nr. i Rregjistrit Tregtar

17/02/2005
32860

Veprimtaria kryesore

SHITJE, TRANSPORT MALLRA IMPORTI

PASQYRAT FINANCIARE

(Ne zbatim te Standartit Kombetar te Kontabilitetit Nr. 2
dhe Ligjit Nr. 9228, date 29.04.2004 “Per Kontabilitetin dhe Pasqyrat Financiare”)

Viti 2010

Pasqyrat Financiare jane individuale
Pasqyrat Financiare jane te konsoliduara
Pasqyrat Financiare jane te shprehura ne:
Pasqyrat Financiare jane te rrumbullakosura ne:

Individuale

LEKE

Periudha kontabel e Pasqyrave Financiare

Nga 01.01.2010
Deri 31.12.2010

Data e mbylljes se Pasqyrave Financiare

31/03/2011

PERMBAJTJA

- Bilanci Kontabël
- Pasqyra e të ardhurave dhe shpenzimeve (PASH)
- Pasqyra e flukseve të parasë
- Pasqyra e ndryshimeve në kapital
- Shënime për pasqyrat financiare

BILANCI KONTABEL

Për fundvitin 31 Dhjetor 2010 dhe 31 Dhjetor 2009

Te gjitha balancat janë në LEKE

	AKTIVET	Shenime	PERIUDHA NGA 1 JANARI NE	
			31-12-2010	31-12-2009
I	AKTIVET AFATSHKURTERA			
1	Aktive Monetare	3.1.1	4.405.233	5.420.121
2	Derivative dhe aktive financiare te mbajtura per tregtim			
i	Derivativet		-	-
ii	Aktive te mbajtura per tregtim		-	-
	Totali 2		-	-
3	Aktive te tjera financiare afatshkurtera			
i	Llogari/kerkesa te arketueshme	3.1.2/3.1.4	32.076.804	15.766.243
ii	Llogari/kerkesa te tjera te arketueshme		1.964.560	3.662.955
iii	Instrumenta te tjera borxhi		318.116	-
iv	Investime te tjera financiare		-	-
	Totali 3	3.1.2	34.359.480	19.429.198
4	Inventari			
i	Materiale		-	-
ii	Prodhim ne proces		-	-
iii	Produkte te gateshme		-	-
iv	Mallra per rishitje		-	5.935.863
v	Parapagesat per furnizime		-	-
	Totali 4	3.1.3	-	5.935.863
5	Aktivitet biologjike afatshkurtera		-	-
6	Aktivitet afatgjata te mbajtura per shitje		-	-
7	Parapagimet dhe shpenzimet e shtyra		-	-
	TOTAL I AKTIVEVE AFATSHKURTERA (I)		38.764.713	30.785.182
II	AKTIVET AFATGJATA			
1	Investimet financiare afatgjata			
i	Pjesmarje te tjera ne njesi te kontrolluara		-	-
ii	Aksione dhe investime te tjera ne pjesmarje		-	-
iii	Aksione dhe letra te tjera me vlere		-	-
iv	Llogari/kerkesa te arketueshme afatgjata		-	-
	Totali 1		-	-
2	Aktive afatgjata materiale			
i	Toka		-	-
ii	Ndertesat		-	-
iii	Makineri dhe paisje		4.959	6.199
iv	Aktive te tjera afatgjata materiale (me v.kontabel)		2.714.175	3.392.718
	Totali 2	3.2.1	2.719.134	3.398.917
3	Aktivitet biologjike afatgjata			
4	Aktivitet afatgjata jomateriale			
i	Emri i mire		-	-
ii	Shpenzimet e zhvillimit		-	-
iii	Aktive te tjera afatgjata jomateriale		-	-
	Totali 4	3.2.2	-	-
5	Kapitali aksionar i papaguar		-	-
6	Aktive te tjera afatgjata		-	-
	TOTALI I AKTIVEVE AFATGJATA (II)		2.719.134	3.398.917
	TOTALI I AKTIVEVE (I+II)		41.483.847	34.184.099

Shënimet mbi pasqyrat financiare në faqet vijuese janë pjesë përbërese e këtyre pasqyrave financiare.

"ARVIS "
Pasqyrat Financiare 2010

BILANCI KONTABEL

Për fundvitin 31 Dhjetor 2010 dhe 31 Dhjetor 2009

Te gjitha balancat janë në LEKE

Nr	DETYRIMET DHE KAPITALI	Shenime	PERIUDHA NGA 1 JANARI NE	
			31-12-2010	31-12-2009
I	DETYRIMET AFATSHKURTER			
1	Derivativet			
2	Huamarjet			
i	Hua dhe obligacione afatshkurtera		-	-
ii	Kthimet/ripagesat e huave afatgjata		-	-
iii	Bono të konvertueshme		-	-
	Totali 2	3.3.1	-	-
3	Huat dhe parapagimet			
i	Te pagueshme ndaj furnitoreve		1.668.294	6.460.935
ii	Te pagueshme ndaj punonjesve		98.742	121.520
iii	Detyrime tatimore		226.540	52.518
iv	Hua te tjera		30.336.706	21.184.988
v	Parapagimet e arketuara		-	-
	Totali 3	3.3.2	32.330.282	27.819.961
4	Grantet dhe te ardhurat e shtyra		-	-
5	Provizionet afatshkurtera		-	-
	TOTALI I DETYRIMEVE AFATSHKURTERA (I)		32.330.282	27.819.961
II	DETYRIMET AFATGJATA			
1	Huat afatgjata			
i	Hua, bono dhe detyrime nga qeraja financiare		-	-
ii	Bono te konvertueshme		-	-
	Totali 1		-	-
2	Huamarje te tjera afatgjata	3.4.2	-	-
3	Provizionet afatgjata		-	-
4	Grantet dhe te ardhura te shtyra		-	-
	TOTALI I DETYRIMEVE AFATGJATA (II)		-	-
	TOTALI I DETYRIMEVE (I+II)		32.330.282	27.819.961
III	KAPITALI			
1	Aksionet e pakices (P.F te konsoliduara)		-	-
2	Kapitali qe i perket aksionareve te shoqerise meme (P.F te konsoliduara)		-	-
3	Kapitali aksionar		100.000	100.000
4	Primi I aksionit		-	-
5	Njesite ose aksionet e thesarit (-)		-	-
6	Rezerva statutore		-	-
7	Rezerva ligjore		-	-
8	Rezerva te tjera		6.264.138	2.831.745
9	Fitim/humbja e akumuluar		-	-
10	Fitim/humbja e vitit financiar		2.789.427	3.432.393
	TOTALI I KAPITALIT (III)		9.153.565	6.364.138
	TOTALI I DETYRIMEVE DHE KAPITALIT (I+II+III)	3,5	41.483.847	34.184.099
			-	0

Shënimet mbi pasqyrat financiare në faqet vijuese janë pjesë përbërese e këtyre pasqyrave financiare.

PASQYRA E TE ARDHURAVE DHE SHPENZIMEVE (sipas natyres)

Për fundvitin 31 Dhjetor 2010 dhe 31 Dhjetor 2009

Te gjitha balancat janë në LEKE

Nr	Pershkrimi i Elementeve	SHENIME	PERIUDHA NGA 1 JANARI NE	
			31.12.2010	31.12.2009
A	SHITJET NETO		-	-
1	Shitjet neto	5.1.1	68.791.870	62.102.969
2	Te ardhura te tjera nga veprimtarite e shfrytezimit	5.1.2	-	-
3	Ndryshime ne inventarin e produkteve te gatshme dhe PP(+/-)		-	-
	Totali I te ardhurave		68.791.870	62.102.969
4	Materialet e konsumuara	5.2.1	(53.523.431)	(45.822.451)
5	Kosto e punes	5.2.2	(1.694.484)	(1.764.271)
-	<i>Pagat e personelit</i>		(1.452.000)	(1.491.319)
-	<i>Shpenzimet per sigurimet shoqerore dhe shendetesore</i>		(242.484)	(272.952)
6	Amortizimi dhe zhvleresimet	5.2.3	(679.783)	(849.729)
7	Shpenzime te tjera nga veprimtarite e shfrytezimit	5.2.4	(9.742.863)	(10.307.486)
8	Totali i shpenzimeve (4-7)		(65.640.561)	(58.743.937)
9	Fitimi/(Humbja) nga veprimtaria kryesore		3.151.309	3.359.032
10	Te ardhurat dhe shpenzimet financiare nga pjesmarjet			
-	<i>Te ardhurat dhe shpenzimet financiare nga njesite e kontrolluara</i>			
-	<i>Te ardhurat dhe shpenzimet financiare nga pjesmarjet</i>			
	Totali i te ardhurave dhe shpenzimeve nga pjesmarje e kontroll		-	-
12	Te ardhura dhe shpenzime financiare			
12,1	Te ardhurat dhe shpenzimet nga investime te tjera financiare AGJ			
12,2	Te ardhurat dhe shpenzimet nga interesi		1.485	(224)
12,3	Fitim/(humbjet) nga kursi i kembimit		(53.319)	456.169
12,4	Te ardhura dhe shpenzime te tjera financiare		-	-
13	Totali i te ardhurave dhe shpenzimeve financiare (neto)	5.1.3	(51.834)	455.945
14	FITIMI/(HUMBJA) para tatimit		3.099.475	3.814.977
15	Shpenzimet e tatimit mbi fitimin	10%	(310.048)	(382.584)
16	FITIM/(HUMBJA) neto e vitit financiar		2.789.427	3.432.393
	Elemente te pasqyrave te konsoliduara			
	<i>Pjesa e fitimit neto per aksioneret e shoqerise meme</i>			
	<i>Pjesa e fitimit neto per aksioneret e pakices</i>			

ARVIS DURRES
PASQYRAT FINANCIARE 2010

PASQYRA E FLUKSEVE TE PARASE

Për fundvitin 31 Dhjetor 2010 dhe 31 Dhjetor 2009

Te gjitha balancat janë në LEKE

FLUKSET		SHENIME	Periudha qe perfundon ne	
			31.12.2010	31.12.2009
1	Fluksi monetar nga veprimtarite e shfrytezimit			
a	Fitimi para tatimit	5	3.099.475	3.814.977
b	Rregullime per:			
	Amortizimin	5.2.3	679.783	849.729
	Humbje nga kembimet valutore		-	-
	Te ardhura nga investimet		-	-
	Shpenzime per interesa		732	-
c	Rritje/(renie) ne tepricen e kerkesave te arketueshme nga aktiviteti	3.1.2	(16.310.561)	(6.739.563)
d	Rritje/(renie) ne tepricen e kerkesave te arketueshme te tjera	3.1.2	1.380.279	(1.212.984)
e	Rritje/(renie) ne tepricen e inventarit	3.1.3	5.935.863	(5.250.631)
f	Rritje/(renie) ne tepricen e detyrimeve, per t'u paguar nga aktiviteti	3.3.2	4.510.321	8.824.832
	Mjetet monetare te perfituara nga aktivitetet		(704.108)	286.360
g	Interesi I paguar		(732)	(2.182)
h	Tatim mbi fitimin I paguar	5	(310.048)	(382.584)
	Mjete monetare neto nga veprimtarite e shfrytezimit		(1.014.888)	(98.406)
2	Mjete monetare neto nga veprimtarite investuese			
a	Blerje e kompanise__ (-) parate e arketuara		-	-
b	Blerje e Aktiveve afatgjata materiale (-)		-	-
c	Te ardhura nga shitja e pajisjeve	3.2.1		
d	Interesi I arketuar		-	1.958
e	Dividentet e arketuar		-	-
	Mjete monetare neto nga veprimtarite investuese		-	1.958
3	Fluksi i mjeteve monetare nga veprimtarite financiare			
a	Te ardhura nga emetimi I kapitalit aksionar		-	-
b	Te ardhura nga huamarje afat gjata		-	-
c	Pagesat e detyrimeve te qerese financiare		-	-
d	Dividente te paguar		-	-
	Mjete monetare neto nga veprimtarite financiare		-	-
	Rritja/(renia) neto e mjeteve monetare		(1.014.888)	(96.448)
	Mjete monetare në fillim te periudhes kontabel		5.420.121	5.516.569
	Mjete monetare ne fund te periudhes	3.1.1	4.405.233	5.420.121

PASQYRA E NDRYSHIMEVE NE KAPITAL

Për fundvitin 31 Dhjetor 2010 dhe 31 Dhjetor 2009

Te gjitha balancat janë në LEKE

Nr	Struktura	Kapitali aksionar	Primi I aksionit	Aksionet e thesarit	Rezerva statutore dhe ligjore	Fitimi I pashperndare	Totali
1	Pozicioni ne 31,12,2009	100.000	-	-	6.264.138	-	6.364.138
2	Efekti I ndryshimeve ne politikat kontabel	-	-	-	-	-	-
3	Pozicioni I rregulluar	100.000	-	-	6.264.138	-	6.364.138
4	Fitimi neto per periudhen kontabel	-	-	-	-	-	-
5	Dividentet e paguar	-	-	-	-	-	-
6	Rritja e rezerves se kapitalit	-	-	-	-	-	-
7	Emetimi I aksioneve	-	-	-	-	-	-
8	Pozicioni ne 31.12.2009	100.000	-	-	6.264.138	-	6.364.138
9	Fitimi neto per periudhen kontabel	-	-	-	-	2.789.427	2.789.427
10	Dividentet e paguar	-	-	-	-	-	-
11	Emetim I kapitalit aksionar	-	-	-	-	-	-
12	Aksione te thesarit te riblera	-	-	-	-	-	-
13	Pozicioni ne 31.12.2010	100.000	-	-	6.264.138	2.789.427	9.153.565

Shënime për pasqyrat financiare
Për fundvitin 31 Dhjetor 2010 dhe 31 Dhjetor 2009
(Të gjitha balancat janë në lekë)

1. TE DHENA MBI SHOQERINE

“ARVIS “ SH.P.K. është krijuar më 17.02.2005 dhe është rregjistruar me vendim gjykate nr 32860 dt 17.02.2005.

Statusi juridik Shoqëri me Përgjegjësi të Kufizuar.

Selia e entitetit ndodhet në L. 4 RR ‘ SKENDERBEJ’, Durrës

Nuk është e organizuar në filiale apo degë

Objekti i Veprimtarisë:

- Shitje, transport mallrash importi.

Veprimtaria e entitetit rregullohet me:

Statut

Ligji nr. 9901, datë 14.04.2008 “Për tregtarët Shoqëritë Tregtare”,

Ligji Nr. 9228, datë 29.04.2004 “Për Kontabilitetin dhe Pasqyrat Financiare”, ndryshuar me Ligjin Nr. 9477, datë 09.02.2006,

Legjislacioni Fiskal,

Akte të tjera ligjore e nënligjore të shtetit Shqiptar.

Drejtimi realizohet nga:

Asambleja e Përgjithëshme, atributet e se ciles i zoteron ortakut

Administratori, Islam Isufaj.

Qarkullimi vjetor 68.792 mijë LEKE (afarizmi).

2. PERMBLEDHJE E POLITIKAVE TE RENDESISHME TE KONTABILITETIT

2.1 Baza e përgatitjes së PF,

Kontabiliteti mbahet me Programin FINANCE 5 mbi bazen e parimeve dhe metodave që përcaktohen nga Këshilli Kombëtar i Kontabilitetit.

Pasqyrat financiare janë përgatitur në përputhje me ligjin Nr. 9228 datë 29.04.2004 ‘Për Kontabilitetin dhe Pasqyrat Financiare’, i ndryshuar, si dhe të Standardeve Kontabël të shpallura nga Ministri i Financave me urdhërin Nr.4292, datë 15.06.2006 në zbatim të këtij ligji.

Ato janë përgatitur mbi bazën e të drejtave dhe detyrimeve të konstatuara. Sipas kësaj metode, efektet e transaksioneve dhe ngjarjeve të tjera njihen në pasqyrat financiare kur ato ndodhin dhe jo kur arkëtohen.

Rregjistrimet kontabël janë kryer në mbështetje të dokumentave justifikuese, të vlerësuara përse i përket vlefshmërisë për t’u pranuar në kontabilitet.

Pasqyrat janë përgatitur në LEKE shqiptare, monedha kombëtare e Republikës së Shqipërisë.

Të gjitha transaksionet në monedha të tjera janë konvertuar në LEKE.

Shënime për pasqyrat financiare
Për fundvitin 31 Dhjetor 2010 dhe 31 Dhjetor 2009
(Të gjitha balancat janë në lekë)

2.2 Zbatimi Parimeve Kontabël,

2.2.1 Parimi i kujdesit,

Në përgjithësi pasqyrat financiare janë përgatitur në bazë të parimit të kujdesit. Janë rregjistruar vetëm fitime që konsiderohen si të sigurta. Nuk u konstatuan mbivlerësime.

2.2.2 Parimi i vijimësisë së aktivitetit,

Llogaritë vjetore janë përgatitur sipas parimit të vijushmërisë.

2.2.3 Llogaritja e saktë dhe periudha përkatëse,

Të ardhurat dhe shpenzimet janë kontabilizuar në periudhën përkatëse raportuese.

2.2.4 Saktësia e çeljes,

Mbyllja e vitit 2009 është mbartur saktë në çelje të vitit 2010.

2.2.5 Moskompesimi i aktivitetit dhe detyrimeve, nëse nuk egziston një e drejte ligjore, është zbatuar korekt.

2.2.6 Informacion i besueshem dhe i plotë për të gjitha transaksionet apo ngjarjet e konsiderueshme.

Sistemi kontabël i përdorur e jep këtë siguri.

2.2.7 Krahasueshmëria, Çdo post i bilancit dhe pasqyrës së rezultatit është paraqitur me shifra koresponduese

2.2.8 Parimi i sinqeritetit, Llogaritë janë transparente dhe të kuptueshme, me përshkrim të plotë, të qartë dhe të ndershëm të gjëndjes së shoqërisë.

2.3 Metodatat e vlerësimit,

Vleresim dhe standart i njëjtë nga një periudhë në tjetrën

Shënime për pasqyrat financiare
Për fundvitin 31 Dhjetor 2010 dhe 31 Dhjetor 2009
(Të gjitha balancat janë në lekë)

2.3.1 Aktivet e qendrueshme, Në hyrje vlerësohen me koston historike (koston e marjes) dhe më pas janë vlerësuar me modelin e koston.

Aktivët amortizohen me norma fikale. Janë përdorur këto norma amortizimi:

Aktivi	Normat e amortizimit te perdorura per vitin e mbyllur ne 31 Dhjetor 2010	Vitet e perdorimit
Ndërtesa	% e vlerës fillestare	
Makineri e Paisje	20% e vlerës se mbetur	
Mjete transporti	20% e vlerës se mbetur	5-7
Mobilje	20% e vlerës se mbetur	5-7
Kompjutera dhe programe	25% e vlerës se mbetur	4-6

2.3.2 Kërkesat për Arkëtim, janë kontabilizuar me vlerën neto të realizueshme.

2.3.3 Detyrimet e tjera, janë kontabilizuar me vlerën neto të realizueshme.

2.3.5 Gjëndjet në valutë të huaj,

- Asetet jo monetare, vlerësohen me kursin e shkëmbimit në datën e transaksionit,
- Asetet monetare në valute vlerësohen me kursin zyrtar të publikuar nga Banka e Shqipërisë,
- Diferencat e kursit fitimet/(humbjet) kontabilizohen sipas përcaktimeve në kontabilitet.

Kurset e këmbimit të përdorura për këmbimin e valutës në LEKE janë:

Monedha	31.12.2010 LEKE/valute	31.12.2009 LEKE/valute
USD	104	95.81
EUR	138.77	137.96

3. ANALIZA E POSTEVE TE BILANCIT

3.1 AKTIVET AFATSHKURTER

3.1.1 Aktive monetare, Gjëndja në bilanc **4.405.233 LEKE**, me strukture:

Llogaria	31/12/2010	31/12/2009
Banka	4.405.233	5.373.503
Arka	-	46.618

Shënime për pasqyrat financiare
Për fundvitin 31 Dhjetor 2010 dhe 31 Dhjetor 2009
(Të gjitha balancat janë në lekë)

3.1.1.1 Gjëndjet e aktiveve monetare

Struktura	31/12/2010	31/12/2009
Kesh në dorë LEKE	-	46.618
TIRANA BANK (EURO)	272.217	861.365
TIRANA BANK (LEKE)	2.035.142	391.840
TIRANA BANK (USD)	13.444	2.574.546
ALPHA BANKA(EURO)	11.123	764.872
ALPHA BANKA(LEKE)	33.591	87.718
CREDINS BANK (EUR)	1.777.495	275.496
CREDINS BANK (LEKE)	262.221	417.666
Kesh totale në dore dhe në banka	4.405.233	5.420.121

Pesha specifike në aktiv 10.62 %.

Gjendja e bankave është konfirmuar me konfermat bankare që janë të rakorduara me ditarin dhe bilancin.

Gjendja kontabël e arkës është e rakorduar, (dokumentim, kontabilizim, kartela, bilanc...).

3.1.2 Aktive të tjera financiare afatshkurtëra

Gjendja në bilanc **34.359.480 LEKE**, me strukturë:

Llogaria	31/12/2010	31/12/2009
Klientë për mallra, produkte e shërbime	32.076.804	15.766.243
Të tjera kërkesa debitore	318.116	-
TVSH	1.755.716	3.501.063
Tatimi mbi fitimin	208.844	161.892
Aktive te tjera financiare totale	34.359.480	19.429.198

Pesha specifike në aktiv 82.83 %.

3.1.3 INVENTARI, gjëndja neto është 0 LEKE

Llogaria	31/12/2010	31/12/2009
Prodhimi në proces	-	-
Materiale pjesë këmbimi	-	-
Mallra per rishitje	-	5.935.863
Parapagesa per furnizime	-	-
Gjëndja totale e inventarit	-	5.935.863

Shënime për pasqyrat financiare
Për fundvitin 31 Dhjetor 2010 dhe 31 Dhjetor 2009
(Të gjitha balancat janë në lekë)

3.1.4 PARAPAGIMET DHE SHPENZIMET E SHTYRA

Llogaria	31/12/2010	31/12/2009
Shpenzime zhvlerësimi për klientet	-	-
Gjëndja totale e inventarit		-

3.2 AKTIVE AFATGJATA

3.2.1 Aktive afatgjata materiale, gjëndja neto në bilanc 2.719.134 LEKE, në

Llogaria	31/12/2010	31/12/2009
Makineri dhe paisje	4.959	6.199
Mjete Trasporti	2.714.175	3.392.718
Të tjera		--

Pesha specifike në aktiv 6.55 %.

3.2.1.1 Ja si paraqitet gjëndja dhe levizja e aktiveve te qendrueshme dhe amortizimit

Përshkrimi	Troje	Ndërtime	Instalime makineri paisje	Mjete transporti	Mobilje, orendi e Informatik e	AAGJM të tjera	Totali
KOSTO							
Ne 1 Janar 2010	-	-	8,610	5,467,476	-	-	5,476,086
Stesa (blerje)	-	-	-	-	-	-	-
Paksime	-	-	-	-	-	-	-
Bilanci 31.12.2010	-	-	8.610	5.467.476			5.476.086
AMORTIZIM							
Ne 1 Janar 2010	-	-	2.411	2.074.758	-	-	2.077.169
Llogaritur për vitin 2010	-	-	1.240	678.543			679.783
Amortizimi I A.Q te dala	-	-					
Bilanci 31.12.2010	-	-	3.651	2.753.301			2.756.952
VLERA NETO E LIBRIT							
Ne 31 Dhjetor 2010	-	-	4.959	2.714.175	-	-	2.719.134
Ne 31 Dhjetor 2009	-	-	6.199	3.392.718	-	-	3.398.917

Shënime për pasqyrat financiare
Për fundvitin 31 Dhjetor 2010 dhe 31 Dhjetor 2009
(Të gjitha balancat janë në lekë)

Pesha specifike në aktiv 6.55 %.

3.2.2 Aktive afatgjata jomateriale, gjëndja neto në bilanc zero.

3.3 DETYRIMET AFATSHKURTER,

3.3.1 Huamarjet, gjëndja në bilanc zero LEKE,

Llogaria	31/12/2010	31/12/2009
Hua bankare (overdraft)	-	-
Huamarje totale	-	-

3.3.2 Huat dhe parapagimet, gjëndja në bilanc 32.330.282 LEKE, me strukturë:

Llogaria	31/12/2010	31/12/2009
Te pagueshme ndaj furnitoreve	1.668.294	6.460.935
Paga	98.742	121.520
Sigurime shoqërore dhe shëndetësore	67.786	41.604
TAP	18.300	10.914
Detyrim ortake	30.336.706	21.184.988
Parapagimet e arkëtuara	-	
Të tjera detyrime	140.454	
Hua dhe parapagime totale	32.330.282	27.818.961

Pesha specifike në pasiv 77.93 %.

3.4 DETYRIMET AFATGJATA

3.4.1 Huat A.Gj, gjëndja në bilanc gjëndja neto në bilanc zero.

Llogaria	31/12/2010	31/12/2009
Hua bankare	-	-

Shënime për pasqyrat financiare
Për fundvitin 31 Dhjetor 2010 dhe 31 Dhjetor 2009
(Të gjitha balancat janë në lekë)

5. PASQYRA E TE ARDHURAVE DHE SHPENZIMEVE (PASH)

Paraqitja e PASH është bërë duke i klasifikuar sipas natyrës.
Rezultati vjetor është fitim para tatimit **3.099.475 LEKE.**

5.1 TE ARDHURAT

5.1.1 Shitjet neto

Struktura	31/12/2010	31/12/2009
Të ardhura nga shitja e mallrave	63.753.594	4.545.116
Të ardhura nga shitja e shërbimeve	5.038.276	57.557.853
Te ardhura nga veprim. e shfry. totale	68.791.870	62.102.969

5.1.2 Të ardhura të tjera nga veprimtaria e shfrytëzimit

Struktura	31/12/2010	31/12/2009
Të ardhura nga shitja e AAGJM	-	-
Te ardhura nga veprim. e shfry. totale	-	-

5.1.3 Të ardhura financiare neto,

Struktura	31/12/2010	31/12/2009
Te ardhura nga interesat bankare	2.218	1.958
Shpenzime nga interesat bankare	(733)	(2.182)
Fitim nga kursi i këmbimit	55.579	456.169
Humbjet nga kursi i këmbimit	(108.898)	
Te ardhura financiare totale neto	(51.834)	455.945

Shënime për pasqyrat financiare
Për fundvitin 31 Dhjetor 2010 dhe 31 Dhjetor 2009
(Të gjitha balancat janë në lekë)

5.2 SHPENZIMET

5.3.1 Shpenzime për mallra, lëndë të parë, materiale

Struktura	31/12/2010	31/12/2009
Blerje/shpenzime te mallrash	47.587.568	45.822.451
Ndryshim gjendje mallra	5.935.863	-
Totali	53.523.431	45.822.451

5.2.1 Kosto e punës

Struktura	31/12/2010	31/12/2009
Pagat e personelit	1.452.000	1.491.319
Shpenzimet për sigurime shoq. e shëndet	242.484	272.952
Totali	1.694.484	1.764.271

5.2.2 Amortizimet dhe zhvlerësimet

Struktura	31/12/2010	31/12/2009
Amortizimi	679.783	849.729
Shpenzime amor. dhe zhvleresimi total	679.783	849.729

5.2.3 Shpenzime të tjera nga veprimtaritë e shfrytëzimit

Struktura	31/12/2010	31/12/2009
Shpenzime per blerje materiale te para	-	2.923.230
Shpenzime për tatim taksa transporti	2.187.198	1.538.187
Bl materiale te stokueshme	2.686.149	-
Shpenzime për transport	2.650.882	3.394.974
Shpenzime për shërbime bankare	173.084	170.020
Shpenzime postare e telecom	181.330	189.170
Shpenzime për tatime e taksa	747.020	40.780
Shpenzime per dieta	599.486	940.920
Shpenzime te ndryshme	127.000	502.578
Shpenzime personel nga jashte ndermarjes	86.000	80.000
Penalitete, gjoba, demshperblime	1.000	8.680
Shpenzime për konc., patenta, licenca	303.714	518.947
Shpenzime të tjera totale	9.742.863	10.307.486

“ARVIS” SH.P.K
PASQYRAT FINANCIARE 2010

Shënime për pasqyrat financiare
Për fundvitin 31 Dhjetor 2010 dhe 31 Dhjetor 2009
(Të gjitha balancat janë në lekë)

Rezultati tatimor	31/12/2010	31/12/2009
Fitimi/(humbja) para tatimit	3.099.475	3.814.977
Shpenzime te pazbritshme:	1.000	10.862
<i>Gjoha, penalitete</i>	1.000	8.680
<i>Te tjera</i>		2.182
Fitimi tatimor	3.100.475	3.825.839
Humbje e mbartur		
Fitimi i tatueshem	3.100.475	3.825.839
Tatim/fitimi	(310.048)	(382.584)
Fitimi/(humbja) pas tatimit	2.790.427	3.443.255

Data 31/03/2011


KONTABEL I MIRATUAR

Mimoza HASANAJ



ADMINISTRATORI

Islâm ISUFAJ



ARVIS Sh.p.k
Durres Albania

ANEKS STATISTIKOR

TE ARDHURAT	Numri i Llogarise	Kodi Statistikor	Viti 2010	Viti 2009
Shitjet gjithsej (a + b +c)	70	11100	68791	62103
Te ardhura nga shitja e Produktit te vet	701/702/703	11101		
Te ardhura nga shitja e Shërbimeve	704	11102	5038	57558
te ardhura nga shitja e Mallrave	705	11103	63753	4545
Të ardhura nga shitje të tjera (a+b+c)	708	11104	0	0
Qeraja	7081	111041		
Komisione	7082	111042		
Transport per te tjeret	7083	111043		
Ndryshimet në inventarin e produkteve të gatshëm e prodhimeve në proces :	71	11201	0	0
Shtesat (+)		112011		
Pakesimet (-)		112012		
Prodhimi per qellimet e vet ndermarrjes dhe per kapital :	72	11300	0	0
nga i cili: Prodhim i aktiveve afatgjata		11301		
Të ardhura nga grantet (Subvencione)	73	11400		
Të tjera	75	11500		
Të ardhura nga shitja e aktiveve afatgjata	77	11600		
Totali i te ardhurave I= (1+2+/-3+4+5+6+7+8)		11800	68791	62103

Administratori
ISLAM ISUFAJ

ARVIS Sh.p.k
Durrës Albania

ANEKS STATISTIKOR				
SHPENZIMET	Numri i Llogarise	Kodi Statistikor	Viti 2010	Viti 2009
1 Blerje, shpenzime (a+-b+c+/-d+e)	60	12100	56210	48745
a) Blerje/shpenzime materiale dhe materiale të tjera	601+602	12101	2686	2923
b) Ndryshimet e gjëndjeve të Materialeve (+/-)		12102	5936	
c) Mallra të blera	605/1	12103	47588	45822
d) Ndryshimet e gjëndjeve të Mallrave (+/-)		12104		
e) Shpenzime per sherbime	605/2	12105		
2 Shpenzime per personelin (a+b)	64	12200	1694	1764
a) Pagat e personelit	641	12201	1452	1491
b) Shpenzimet për sig.shoqërore dhe shëndetsore	644	12202	242	273
3 Amortizimet dhe zhvlerësimet	68	12300	680	850
4 Shërbime nga të tretë (a+b+c+d+e+f+g+h+i+j+k+l+m)	61	12400	4121	5796
a) Sherbimet nga nen-kontraktoret		12401		
b) Trajtime te pergjithshme	611	12402		
c) Qera	613	12403		
d) Mirembajtje dhe riparime	615	12404		
e) Shpenzime për Siguracione	616	12405		
f) Kerkim studime	617	12406		
g) Sherbime të tjera	618	12407	213	582
h) Shpenzime per koncesione, patenta dhe licensa	623	12408	304	519
i) Shpenzime per publicitet, reklama	624	12409		
j) Transferime, udhetime, dieta	625	12410	599	941
k) Shpenzime postare dhe telekomunikacioni	626	12411	181	189
l) Shpenzime transporti	627	12412	2651	3395
per Blerje	6271	124121	2541	
per shitje	6272	124122	110	
m) Shpenzime per sherbime bankare	628	12413	173	170
5 Tatime dhe taksa (a+b+c+d)	63	12500	2934	1578
a) Taksa dhe tarifa doganore	632	12501		
b) Akciza	633	12502		1538
c) Taksa dhe tarifa vendore	634	12503		
d) Taksa e regjistrimit dhe tatime te tjera	635+638	12504	2934	40
6) Totali i shpenzimeve II=(1+2+3+4+5)		12600	65639	58733
Informatë:			Viti 2010	Viti 2009
1 Numri mesatar i te punesuarve		14000	4	4
2 Investimet		15000		
a) Shtimi i asetëve fikse		15001		
nga te cilat: asetë te reja		150011		
b) Pakesimi i asetëve fikse		15002		
nga te cilat shitja e asetëve ekzistuese		150021		

Administratori
ISLAM ISUFAJ


(Signature)
ARVIS SHPK
Durrës, Albania

	Aktiviteti	Te ardhurat nga aktiviteti	
1	Tregti	Tregti karburanti	
2	Tregti	Tregti ushqimore, pije	
3	Tregti	Tregti materiale ndertimi	
4	Tregti	Tregti cigaresh	
5	Tregti	Tregti artikuj industrial	63753594
6	Tregti	Farmaci	
7	Tregti	Eksport mallrash	
8	Tregti	Tregti te tjera	
I	Totali i te ardhurave nga tregtia	63753594	
9	Ndertim	Ndertim banese	
10	Ndertim	Ndertim pune publike	
11	Ndertim	Ndertime te tjera	
II	Totali i te ardhurave nga ndertimi	0	
12	Prodhim	Eksport, prodhime te ndryshme	
13	Prodhim	Fason te cdo lloji	
14	Prodhim	Prodhim materiale ndertimi	
15	Prodhim	Prodhim ushqimore	
16	Prodhim	Prodhim pije alkolike, etj	
17	Prodhim	Prodhime energji	
18	Prodhim	Prodhim hidrokarbure,	
19	Prodhim	Prodhime te tjera	
III	Totali i te ardhurave nga prodhimi	0	
20	Transport	Transport mallrash	
21	Transport	Transport malli nderkombetare	50382745
22	Transport	Transport udhetaresh	
23	Transport	Transport udhetaresh nderkombetare	
IV	Totali i te ardhurave nga transporti	5038275	
24	Sherbimi	Sherbime financiare	
25	Sherbimi	Siguracione	
26	Sherbimi	Sherbime mjekesore	
27	Sherbimi	Bar restorante	
28	Sherbimi	Hoteleri	
29	Sherbimi	Lojra Fati	
30	Sherbimi	Veprimtari televizive	
31	Sherbimi	Telekomunikacion	
32	Sherbimi	Eksport sherbimish te ndryshme	
33	Sherbimi	Profesione te lira	
34	Sherbimi	Sherbime te tjera	
V	Totali i te ardhurave nga sherbimet	0	
	TOALI (I+II+III+IV+V)	68,791,869	

Te punesuar mesatarisht per vitin 2010:	Nr. I te punesuarve
Me page deri ne 19.000 leke	1
Me page nga 19.001 deri ne 30.000 leke	2
Me page nga 30.001 deri ne 66.500 leke	1
Me page nga 66.501 deri ne 84.100 leke	
Me page me te larte se 84.100 leke	
Totali	4

Shenim: Kjo pasqyre plotesohet edhe on-line.

Administratori
ISLAM ISUFAJ


ARVIS Sh.p.k
Durres Albania

INVENTARI I MALLRAVE

DT 31.12.2010

ARVIS SHPK

K 51725501 R


SHITJE, TRANSPORT MALLRA IMPORTI

L.NR 4, Rr."Skenderbej"

DURRES

Artikulli	Nj / M	Sasia	Kosto	Vlera
Shuma				0

Per Drejtimin e Shoqerise
ISLAM ISUFAJ



V.O.Kjo pasqyre do te plotesohet e vecante per
Lenden e Pare ; Mallrat ; Produktin e Gateshem dhe Prodhimin ne Proces.


Subjekti "ARVIS " SH.P.K

Inventari automjeteve ne pronesi te subjektit 2010

Nr.	Lloji automjetit	Kapaciteti	Targa	Vlera
1	KOKE TERHEQESE	7200	DR 5973 E	1.756.700
2	KOKE TERHEQESE	6810	DR 6802 D	2.134.431
3	RIMORKIO	25000	DR 5968 E	549.225
4	GJYSEMRIMORKIO	25100	DR 3447 E	1.027.120
5				
6				
7				
8				
9				
10				
11				
12				
13				
14				
15				
16				
17				
18				
Shuma				5.467.476

Perfaqesuesi personit juridik/fizik

(ISLAM ISUFAJ)


ARVIS Sh.p.k
Durrës Albania

Aktivitet Afatgjata Materiale me vlere fillestare 2010

Nr	Emertimi	Sasia	Gjendje 01-01-2010	Shtesa	Pakesime	Gjendje 31-12-2010
1	Toka					0
2	Ndertime					0
3	Makineri,paisje		8,610			8,610
4	Mjete transporti		5,467,476			5,467,476
5	kompjuterike					0
1	Zyre(mobilje ,orendi)					0
2						0
3						0
4						0
	TOTALI		5,476,086	0	0	5,476,086

Amortizimi A.A.Materiale 2010

Nr	Emertimi	Sasia	Gjendje 01-01-2010	Shtesa	Pakesime	Gjendje 31-12-2010
1	Toka					0
2	Ndertime					0
3	Makineri,paisje,vegla		2,411	1240		3,651
4	Mjete transporti		2,074,758	678,543		2,753,301
5	kompjuterike					0
1	Zyre(mobilje ,orendi)					0
2						0
3						0
4						0
	TOTALI		2,077,169	679,783	0	2,756,952

Vlera Kontabel Neto e A.A.Materiale 2010

Nr	Emertimi	Sasia	Gjendje 01-01-2010	Shtesa	Pakesime	Gjendje 31-12-2010
1	Toka					0
2	Ndertime					0
3	Makineri,paisje,vegla		6,199	1240	0	4,959
4	Mjete transporti		3,392,718	678543		2,714,175
5	kompjuterike		0	0		0
1	Zyre		0	0		0
2						0
3						0
4						0
	TOTALI		3,398,917	679,783	0	2,719,134

Administratori
ISLAM ISUFAJ

ARVIS Sh.p.k
Durres Albania

SHOQERIA ARVIS SHPK

Datë, 31/03/2011

NIPTI K 51725501 R

DEKLARATE

Deklaroj se Shoqëria _____ me NIPT _____ me administrator
Z/Zj. _____ dhe aksionere:

1. Z/Zj _____ perqindja e pjesemarrjes _____ %
2. Shoqëria _____ me NIPT _____ perqindja e
pjesemarrjes _____ %.....

ka hartuar pasqyrat financiare të vitit 2010 komform standarteve kombetare te kontabilitetit.

Hartuesi i pasqyrave financiare eshte:

Z/Zj. _____ (ekonomist i punësuar pranë shoqërisë) /

Z/Zj. MIMOZA HASANAJ (kontabël i miratuar) me NIPT /K 31410540 U

Shoqëria _____ (studio kontabiliteti) me NIPT _____.

Administratori i Shoqërisë

(ISLAM ISUFAJ)


ARVIS Sh.p.k
Durrës Albania