


Enerov Projekt shok
Pasqyra e Pozicionit Financiar (Balanci)


Nr	A K T I V E T	Shenimet	2016	2015
	Aktivitet Afatshkurtra			
	▶ Aktivitet monetare	1	375,295	79,398
	1 <i>Banka</i>		337636	20,825
	2 <i>Arka</i>		37659	58,573
	▶ Investime	2		0
	1 <i>Në fituj pronësie të njësisve ekonomike brenda grupit</i>	2.1		
	2 <i>Aksionet e veta</i>	2.2		
	3 <i>Te tjera Financiare</i>	2.3		
	▶ Të drejta të arkëtueshme	3	7,280,939	7,280,939
	1 <i>Nga aktiviteti i shfrytëzimit</i>	3.1	7,280,939	7,280,939
	2 <i>Nga njësitë ekonomike brenda grupit</i>	3.2		
	3 <i>Nga njësitë ekonomike ku ka interesa pjesëmarrëse</i>	3.3		
	4 <i>Të tjera</i>	3.4		
	5 <i>Kapitali i nënshkruar i papaguar</i>	3.5		
	▶ Inventarët	4	24,734,900	24,734,900
	1 <i>Lëndë e parë dhe materiale të konsumueshme</i>	4.1		
	2 <i>Prodhime në proces dhe gjysëmprodukte</i>	4.2		
	3 <i>Produkte të gatshme</i>	4.3		
	4 <i>Mallra</i>	4.4	24,734,900	24,734,900
	5 <i>Aktive Biologjike (Gjë e gjallë në rritje e majmëri)</i>	4.5		
	6 <i>AAGJM të mbajtura për shitje</i>	4.6		
	7 <i>Parapagime për inventar</i>	4.7		
	▶ Shpenzime të shtyra	5		
	▶ Parapagime (TVSH, Tatim fimit)	6	147,135	
I	TOTALI AKTIVEVE AFATSHKURTRA		32,538,269	32,095,237
	Aktivitet Afatgjata			
	▶ Aktive financiare	7	259,466,598	309,648,098
	1 <i>Tituj pronësie në njësitë ekonomike brenda grupit</i>	7.1		
	2 <i>Tituj të huadhënies në njësitë ekonomike brenda grupit</i>	7.2		
	3 <i>Tituj pronësie në njësitë ekonomike ku ka interesa</i>	7.3	2050	2,050
	4 <i>Tituj të huadhënies në njësitë ekonomike ku ka interesa</i>	7.4		
	5 <i>Tituj të tjerë të mbajtur si aktive afatgjata</i>	7.5		
	6 <i>Tituj të tjerë të huadhënies</i>	7.6	259,464,548.0	309,646,048
	▶ Aktivitet materiale	8	37,210,684	46,552,564
	1 <i>Toka dhe ndërtesa</i>	8.1		
	2 <i>Impiante dhe makineri</i>	8.2	24,116,986	43,186,847
	3 <i>Të tjera Instalime dhe pajisje</i>	8.3	13,093,698	3,365,717
	4 <i>Parapagime për aktive materiale dhe në proces</i>	8.4		
	▶ Aktivitet biologjike	9		
	▶ Aktive jo materiale:	10		0
	1 <i>Koncesione, patenta, licenca, marka tregtare, të drejta dhe</i>	10.1		
	2 <i>Emri i Mirë</i>	10.2		
	3 <i>Parapagime për AAJM</i>	10.3		
	▶ Aktive tatimore të shtyra	11		
	▶ Kapitali i nënshkruar i papaguar	12		
II	TOTALI AKTIVEVE AFATGJATA		296,677,282	356,200,662
	AKTIVE TOTALE		329,215,550	388,295,899



ENERGY PROJEKT SHPK

Pasqyra e Pozicionit Financiar (Bilanci)

DETYRIMET DHE KAPITALI	Shenimet	2016	2015
▶ Detyrime afatshkurtra:	13	49,999,494	71,178,745
1 Titujt e huamarrjes	13.1		
2 Detyrime ndaj institucioneve të kredisë	13.2		
3 Arkëtime në avancë për porosi	13.3		
4 Të pagueshme për aktivitetin e shfrytëzimit	13.4	48,676,956	48,634,956
5 Dëftesa të pagueshme	13.5		
6 Të pagueshme ndaj njësive ekonomike brenda	13.6		
7 Të pagueshme ndaj njësive ekonomike ku ka in	13.7		
8 Të pagueshme ndaj punonjësve dhe sigurimeve	13.8	1,179,648	971,756
9 Të pagueshme për detyrimet tatimore	13.9	748	1,090,110
10 Të tjera të pagueshme	13.10	142,142	20,481,924
▶ Të pagueshme për shpenzime të konstatuara	14		
▶ Të ardhura të shtyra	15		
▶ Provizione	16		
Totali i Detyrimeve afatshkurtera		49,999,494	71,178,745
▶ Detyrime afatgjata:	17	19,006,635	47,051,585
1 Titujt e huamarrjes	17.1		
2 Detyrime ndaj institucioneve të kredisë	17.2		
3 Arkëtimet në avancë për porosi	17.3		
4 Të pagueshme për aktivitetin e shfrytëzimit	17.4		
5 Dëftesa të pagueshme	17.5		
6 Të pagueshme ndaj njësive ekonomike brenda	17.6		
7 Të pagueshme ndaj njësive ekonomike ku ka in	17.7		
8 Të tjera të pagueshme	17.8	19,006,635	47,051,585
▶ Të pagueshme për shpenzime të konstatuara	18		
▶ Të ardhura të shtyra	19		
▶ Provizione:	20		0
1 Provizione për pensionet	20.1		
2 Provizione të tjera	20.2		
▶ Detyrime tatimore të shtyra	21		
Totali i Detyrimeve afatgjata		19,006,635	47,051,585
DETYRIMET TOTALE		69,006,129	118,230,330
▶ Kapitali dhe Rezervat	22		
▶ Kapitali i Nënshkruar	23	283,000,000	283,000,000
▶ Primi i lidhur me kapitalin	24		
▶ Rezerva rivlerësimi	25		
▶ Rezerva të tjera	26	1,137,051	1,137,051
1 Rezerva ligjore	26.1	1,137,051	1,137,051
2 Rezerva statutore	26.2		
3 Rezerva të tjera	26.3		
▶ Fitimi i pashpërndarë	27	- 14,071,483	
▶ Fitim / Humbja e Vitit	28	- 9,856,148	-14,071,483
Totali i Kapitalit		260,209,421	270,065,569
TOTALI I DETYRIMEVE DHE KAPITALIT		69,006,129	388,295,899



Pasqyra e Performancës


(Pasqyra e të ardhurave dhe shpenzimeve)

Formati 1 – Shpenzimet e shfrytëzimit të klasifikuara sipas natyrës

Nr	Pershkrimi i Elementeve	Shenimet	2016	2015
▶	Të ardhura nga aktiviteti i shfrytëzimit	29	0	9,338,190
▶	Ndryshimi në inventarin e produkteve të gatshme dhe prodhimit në proces	30		
▶	Puna e kryer nga njësia ekonomike dhe e kapitalizuar	31		
▶	Të ardhura të tjera të shfrytëzimit	32		
▶	Lënda e parë dhe materiale të konsumueshme	33	- 267,448	- 8,965,872
	1 Lënda e parë dhe materiale të konsumueshme	33.1		- 7,940,165
	2 Të tjera shpenzime	33.2	- 267,448	- 1,025,707
▶	Shpenzime të personelit	34	- 246,114	- 1,112,914
	1 Paga dhe shpërblime	34.1	- 242,000	- 953,654
	2 Shpenzime të sigurimeve shoqërore/shëndetsore (paraqitur veçmas nga shpenzimet për pensionet)	34.2	- 4,114	- 159,260
▶	Zhvierësimi i aktiveve afatgjata materiale	35	- 9,341,880	- 11,690,420
▶	Shpenzime konsumi dhe amortizimi	36		
▶	Shpenzime të tjera shfrytëzimi	37		- 115,971
▶	Të ardhura të tjera	38	-	383,360
	1 Të ardhura nga njësitë ekonomike ku ka interesa pjesëmarrëse (paraqitur veçmas të ardhurat nga njësitë ekonomike brenda grupit)	38.1		
	2 Të ardhura nga investimet dhe huatë e tjera pjesë e aktiveve afatgjata (paraqitur veçmas të ardhurat nga njësitë ekonomike brenda grupit)	38.2		
	3 Interesa të arkëtueshëm dhe të ardhura të tjera të ngjashme (paraqitur veçmas të ardhurat nga njësitë ekonomike brenda grupit)	38.3		383,360
▶	Zhvierësimi i aktiveve financiare dhe investimeve financiare të mbajtura si aktive afatshkurtra	39		
▶	Shpenzime financiare	40	- 706	- 1,907,855
	1 Shpenzime interesi dhe shpenzime të ngjashme (paraqitur veçmas shpenzimet për t'u paguar tek njësitë ekonomike brenda grupit)	40.1	- 706	- 1,906,966
	2 Shpenzime të tjera financiare	40.2		- 889
▶	Pjesa e fitimit/humbjes nga pjesëmarrjet	41		
▶	Fitimi/Humbja para tatimit	42	- 9,856,148	- 14,071,482
▶	Shpenzimi i tatimit mbi fitimin	43		
	1 Shpenzimi aktual i tatimit mbi fitimin	43.1		
	2 Shpenzimi i tatimit fitimit të shtyrë	43.2		
	3 Pjesa e tatimit fitimit të pjesëmarrjeve	43.3		
▶	Fitimi/Humbja e vitit	44	- 9,856,148	- 14,071,482
▶	Fitimi/Humbja për:	45		
	Pronarët e njësisë ekonomike mëmë	45.1		
	Interesat jo-kontrolluese	45.2		

Pasqyra e të Ardhurave Gjithëpërfshirëse

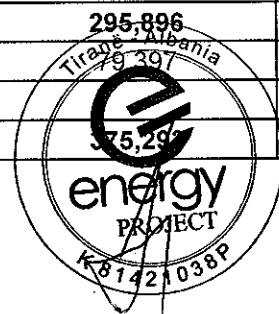
Nr	Pershkrimi i Elementeve		2015
▶	Fitimi/Humbja e vitit	46	-9,856,148
	Të ardhura të tjera gjithëpërfshirëse për vitin:	46.1	-14,071,482
	Diferencat (+/-) nga përkthimi i monedhës në veprimtari të huaja	46.2	
	Diferencat (+/-) nga rivlerësimi i aktiveve afatgjata materiale	46.3	
	Diferencat (+/-) nga rivlerësimi i aktiveve financiare të mbajtura për shiltje	46.4	
	Pjesa e të ardhurave gjithëpërfshirëse nga pjesëmarrjet	46.5	
▶	Totali i të ardhurave të tjera gjithëpërfshirëse për vitin	47	0
▶	Totali i të ardhurave gjithëpërfshirëse për vitin	48	-9,856,148
▶	Totali i të ardhurave/humbjeve gjithëpërfshirëse për:	49	
	Pronarët e njësisë ekonomike mëmë	49.1	
	Interesat jo-kontrolluese	49.2	



ENERGY PROJEKT SHPK

Pasqyra e Fluksit të Mjeteve Monetare
(metoda indirekte)

	2016	2015
► Fluksi i Mjeteve Monetare nga/(përdorur në) aktivitetin e shfrytëzimit		
<i>Fitim / Humbja e vitit</i>	-9,856,148	-14,071,482
<i>Rregullimet për shpenzimet jomonetare:</i>		
<i>Shpenzimet financiare jomonetare</i>		
<i>Shpenzimet për tatimin mbi fitimin jomonetar</i>		
<i>Shpenzime konsumi dhe amortizimi</i>	9,341,880	11,690,420
<i>Zhvlerësimi i aktiveve afatgjata materiale</i>		
<i>Fluksi i mjeteve monetare i përfshirë në aktivitetet investuese:</i>		
<i>Fitim nga shitja e aktiveve afatgjata materiale</i>		
<i>Ndryshimet në aktivet dhe detyrimet e shfrytëzimit:</i>		
<i>Rënie/(rritje) në të drejtat e arkëtueshme dhe të tjera</i>	-147,135	7,871,303
<i>Rënie/(rritje) në inventarë</i>	0	4,677,833
<i>Rritje/(rënie) në detyrimet e pagueshme</i>	-49,224,201	-11,701,892
<i>Rritje/(rënie) në detyrime për punonjësit</i>		
Mjete monetare neto nga/(përdorur në) aktivitetin e shfrytëzimit	-49,885,604	-1,533,818
► Fluksi i Mjeteve Monetare nga/(përdorur në) aktivitetin e investimit		
<i>Para neto të përdorura për blerjen e filialeve</i>		
<i>Para neto të arkëtuara nga shitja e filialeve</i>		
<i>Pagesa për blerjen e aktiveve afatgjata materiale</i>	1	0
<i>Arkëtime nga shitja e aktiveve afatgjata materiale</i>		
<i>Pagesa për blerjen e investimeve të tjera</i>		
<i>Arkëtime nga shitja e investimeve të tjera</i>		
<i>Dividentë të arkëtuara</i>		
Mjete monetare neto nga/(përdorur në) aktivitetin e investimit	0	0
► Fluksi i Mjeteve Monetare nga/(përdorur në) aktivitetin e financimit		
<i>Arkëtime nga emetimi i kapitalit aksionar</i>		
<i>Arkëtime nga emetimi i aksioneve të përdorura si kolateral</i>		
<i>Hua të arkëtuara</i>	50,181,500	
<i>Pagesa e kostove të transaksionit që lidhen me kreditë dhe huatë</i>		
<i>Riblerje e aksioneve të veta</i>		
<i>Pagesa e aksioneve të përdorura si kolateral</i>		
<i>Pagesa e huave</i>		
<i>Pagesë e detyrimeve të qirasë financiare</i>		
<i>Interes i paguar</i>		
<i>Dividendë të paguar</i>		
Mjete monetare neto nga/(përdorur në) aktivitetin e financimit	50,181,500	0
Rritje/(rënie) neto në mjete monetare dhe ekuivalentë të mjeteve monetare	295,896	-1,533,818
Mjete monetare dhe ekuivalentë të mjeteve monetare më 1 janar 2015	79,397	1,613,215
<i>Efekt i luhatjeve të kursit të këmbimit të mjeteve monetare</i>		
Mjete monetare dhe ekuivalentë të mjeteve monetare më 31 dhjetor 2015	375,293	79,397




ENERGY PROJECT shpk

Bilanc Analitik I Gjendjes se Klientit

Gjendje me 31.12.2016

Nr	Emertimi I Klientit	Monedha	Vlera e Detyrimit
1	Leonard Reci	leke	4,870,739
2	Shpresa AI shpk	leke	2,410,200
	Totali Detyrimit	leke	7,280,939

0



ENERGY PROJECT**Bilanc Analitik I Gjendjes se Furnitorit**

Gjendje me 31.12.2016

Nr	Emertimi I Furnitorit	Monedha	Vlera
1	Ukro Metal sha	Leke	495,400
2	LIM-EM sh.p.k	Leke	9,805,132
3	Sokol Pecaku	Leke	4,118,400
4	Noshi shpk	Leke	150,000
5	AIMA shpk	Leke	115,315
6	Hoxha shpk	Leke	1,115,400
7	Gega shpk	Leke	475,351
8	Fujitsu Superior Klima	Leke	711,204
9	Brunes shpk	Leke	604,998
10	Vodafone Albania Sh.a	Leke	-30,170
11	Basheka shpk	Leke	1,480,982
12	Ferro - Beton & KONSTRUKSION CO	Leke	7,230,112
13	I.B.N SHPK	Leke	1,369,505
14	Erminda Gjondeda	Leke	276,000
15	Eurobeton 2005 shpk	Leke	3,937,190
16	Eurolektra shpk	Leke	113,810
17	PRENDI - 02 shpk	Leke	2,227,080
18	EME Ashensor Group shpk	Leke	2,676,960
19	ARKENSI SHPK	Leke	609,600
20	Andrin Konstruksion shpk	Leke	972,000
21	Frangaj International	Leke	10,180,685
22	Ekma Albania	Leke	42,000
	Totali Gjendje Furnitori		48,676,955



ENERGY PROJECT sh.p.k

Bilanc Analitik I Gjendjes se Magazines

Gjendje me 31.12.2016

Nr	Emertimi I Materialit	Njesia Matjes	Sasia	Cmim	Vlera
1	Hekur per Ndertim	Ton	329	68,407.3	22,506,000
2	Polisterol	M3	27	2,540	68,580
3	Tulla ne m3 -Material ne ndertim	M3	229	9,434	2,160,320
Gjithsej				115.384	24,734,900

0



Aktivët Afatgjatë Materiale me vlerë fillestare 2015

shitje

Nr	Emertimi	Sasia	Gjendje 1/1/2015	Shtesa	Pakesime	Gjendje 12/31/2015
1	Toka					0
2	Ndertime					0
3	Makineri,paisje	14	51,495,063			51,495,063
4	Mjete transporti	12	21,848,175			21,848,175
5	kompjuterike	9	1,172,275			1,172,275
1	Zyre		4,885,771			4,885,771
2						-
3						-
4						0
	TOTALI		79,401,284	0	0	79,401,284

Amortizimi A.A.Materiale 2015

Nr	Emertimi	Sasia	Gjendje 1/1/2015	Shtesa	Pakesime	Gjendje 12/31/2015
1	Toka		0	0		0
2	Ndertime		0			0
3	Makineri,paisje,vegla	14	13,812,273	7,536,558		21,348,831
4	Mjete transporti	12	5,547,407	3,260,154		8,807,561
5	kompjuterike	9	335,817	209,115		544,932
1	Zyre		1,462,804	684,593		2,147,397
2						0
3						0
4						0
	TOTALI		21,158,301	11,690,420	0	32,848,721

Vlera Kontabel Neto e A.A.Materiale 2015

Nr	Emertimi	Sasia	Gjendje 1/1/2015	Shtesa	Pakesime	Gjendje 12/31/2015
1	Toka			0		0
2	Ndertime			0	0	0
3	Makineri,paisje,vegla	14	37,682,790	-	7,536,558	30,146,232
4	Mjete transporti	12	16,300,768	-	3,260,154	13,040,614
5	kompjuterike	9	836,458	-	209,115	627,344
6	Zyre		3,422,967	-	684,593	2,738,374
7						
	TOTALI		58,242,983	0	11,690,420	46,552,564

Vlera Kontabel Neto e A.A.Materiale 2016

Nr	Emertimi	Sasia	Gjendje 1/1/2016	Shtesa	Pakesime	Gjendje 12/31/2015
1	Toka			0		0
2	Ndertime			0	0	0
3	Makineri,paisje,vegla	14	30,146,232	-	6,029,246	24,116,986
4	Mjete transporti	12	13,040,614	-	2,608,123	10,432,492
5	kompjuterike	9	627,344	-	156,836	470,508
6	Zyre		2,738,374	-	547,675	2,190,699
7						
	TOTALI		46,552,564	0	-9,341,880	37,210,684

