

Emertimi dhe Forma ligjore
NIPT -i
Adresa e Selise

ENERGY PROJECT SHPK

K81421038P

Pruga e Durrësit ish Uzina Tirana

Tirane

Data e krijimit
Nr. i Regjistrimit Tregëtar

21.02.2008

Veprimtaria Kryesore

Prodhim Realizim Impiante energjie elektrike

Konsulence ne fushen Hidroenergjitike

Aktivitet ne fushen e Ndertimit

PASQYRAT FINANCIARE

(Ne zbatim te Standartit Kombetar te Kontabilitetit Nr.2 te Permiresuar dhe Ligjit Nr. 9228 Date 29.04.2004 Per Kontabilitetin dhe Pasqyrat Financiare)

Viti 2017

Pasqyra Financiare jane individuale
Pasqyra Financiare jane te konsoliduara
Pasqyra Financiare jane te shprehura ne
Pasqyra Financiare jane te rumbullakosura ne

PO

JO

ALL

JO

Periudha Kontabel e Pasqyrave Financiare

Nga

01.01.2017

Deri

31.12.2017

Data e mbylljes se Pasqyrave Financiare

15.03.2018

Enerxv Projekt shok
Pasqyra e Pozicionit Financiar (Balanci)

Nr	A K T I V E T	Shenimet	2017	2016
	Aktivitet Afatshkurtra			
	▶ Aktivitet monetare	1	2,811,605	375,295
	1 <i>Banka</i>		2,774,431	337,636
	2 <i>Arka</i>		37,174	37,659
	▶ Investime	2		
	1 <i>Në tituj pronësie të njësisve ekonomike</i>	2.1		
	2 <i>Aksionet e veta</i>	2.2		
	3 <i>Te tjera Financiare</i>	2.3		
	▶ Të drejta të arkëtueshme	3	35,667,059	7,280,939
	1 <i>Nga aktiviteti i shfrytëzimit</i>	3.1	35,667,059	7,280,939
	2 <i>Nga njësitë ekonomike brenda grupit</i>	3.2		
	3 <i>Nga njësitë ekonomike ku ka interes</i>	3.3		
	4 <i>Të tjera</i>	3.4		
	5 <i>Kapital i nënshkruar i papaguar</i>	3.5		
	▶ Inventarët	4	2,228,901	24,734,900
	1 <i>Lëndë e parë dhe materiale të konsumuara</i>	4.1		
	2 <i>Prodhime në proces dhe gjysëmprodime</i>	4.2		
	3 <i>Produkte të gatshme</i>	4.3		
	4 <i>Mallra</i>	4.4	2,228,901	24,734,900
	5 <i>Aktive Biologjike (Gjë e gjallë në rritje)</i>	4.5		
	6 <i>AAGJM të mbajtura për shitje</i>	4.6		
	7 <i>Parapagime për inventar</i>	4.7		
	▶ Shpenzime të shtyra	5		
	▶ Parapagime (TVSH, Tatim fimit)	6	147,135	147,135
I	TOTALI AKTIVEVE AFATSHKURTRA		40,854,700	32,538,269
	Aktivitet Afatgjata			
	▶ Aktive financiare	7	196,405,343	259,466,598
	1 <i>Tituj pronësie në njësitë ekonomike të tjera</i>	7.1		
	2 <i>Tituj të huadhënies në njësitë ekonomike të tjera</i>	7.2		
	3 Tituj pronësie në njësitë ekonomike të tjera	7.3	2050	2050
	4 <i>Tituj të huadhënies në njësitë ekonomike të tjera</i>	7.4		
	5 <i>Tituj të tjerë të mbajtur si aktive afatgjata</i>	7.5		
	6 <i>Tituj të tjerë të huadhënies</i>	7.6	196,403,293	259,464,548
	▶ Aktivitet materiale	8	29,745,022	37,210,684
	1 <i>Toka dhe ndërtesa</i>	8.1		
	2 <i>Impiante dhe makineri</i>	8.2	19,293,588	24,116,986
	3 <i>Të tjera Instalime dhe pajisje</i>	8.3	10,451,433	13,093,698
	4 <i>Parapagime për aktive materiale dhe pajisje</i>	8.4		
	▶ Aktivitet biologjike	9		
	▶ Aktive jo materiale:	10		
	1 <i>Koncesione, patenta, licenca, marka të tjera</i>	10.1		
	2 <i>Emri i Mirë</i>	10.2		
	3 <i>Parapagime për AAJM</i>	10.3		
	▶ Aktive tatimore të shtyra	11		
	▶ Kapitali i nënshkruar i papaguar	12		
II	TOTALI AKTIVEVE AFATGJATA		226,150,365	296,677,282
	AKTIVE TOTALE		267,005,064	329,215,550



ENERGY PROJEKT SHPK

Pasqyra e Pozicionit Financiar (Balanci)

DETYRIMET DHE KAPITALI	Shenimet	2017	2016
▶ Detyrime afatshkurtra:	13	12,212,555	49,999,494
1 Titujt e huamarrjes	13.1		
2 Detyrime ndaj institucioneve të kredisë	13.2		
3 Arkëtime në avancë për porosi	13.3		
4 Të pagueshme për aktivitetin e shfrytëzimit	13.4	8,331,048	48,676,956
5 Dëftesa të pagueshme	13.5		
6 Të pagueshme ndaj njësive ekonomike bre	13.6		
7 Të pagueshme ndaj njësive ekonomike ku	13.7		
8 Të pagueshme ndaj punonjësve dhe siguri	13.8	1,434,128	1,179,648
9 Të pagueshme për detyrimet tatimore	13.9	2,447,379	748
10 Të tjera të pagueshme	13.10		142,142
▶ Të pagueshme për shpenzime të konstatuar	14		
▶ Të ardhura të shtyra	15		
▶ Provizione	16		
Totali i Detyrimeve afatshkurtera		12,212,555	49,999,494
▶ Detyrime afatgjata:	17	1,316,790	19,006,635
1 Titujt e huamarrjes	17.1		
2 Detyrime ndaj institucioneve të kredisë	17.2		
3 Arkëtimet në avancë për porosi	17.3		
4 Të pagueshme për aktivitetin e shfrytëzimit	17.4		
5 Dëftesa të pagueshme	17.5		
6 Të pagueshme ndaj njësive ekonomike bre	17.6		
7 Të pagueshme ndaj njësive ekonomike ku	17.7		
8 Të tjera të pagueshme	17.8	1,316,790	19,006,635
▶ Të pagueshme për shpenzime të konstatuar	18		
▶ Të ardhura të shtyra	19		
▶ Provizione:	20		
1 Provizione për pensionet	20.1		
2 Provizione të tjera	20.2		
▶ Detyrime tatimore të shtyra	21		
Totali i Detyrimeve afatgjata		1,316,790	19,006,635
DETYRIMET TOTALE		13,529,345	69,006,129
▶ Kapitali dhe Rezervat	22		
▶ Kapitali i Nënshkruar	23	283,000,000	283,000,000
▶ Primi i lidhur me kapitalin	24		
▶ Rezerva rivlerësimi	25		
▶ Rezerva të tjera	26	1,137,051	1,137,051
1 Rezerva ligjore	26.1	1,137,051	1,137,051
2 Rezerva statutore	26.2		
3 Rezerva të tjera	26.3		
▶ Fitimi i pashpërndarë	27	- 23,926,624	- 14,071,483
▶ Fitim / Humbja e Vitit	28	- 6,734,708	- 9,856,148
Totali i Kapitalit		253,475,719	260,209,421
TOTALI I DETYRIMEVE DHE KAPITALIT		267,005,064	329,215,550



Pasqyra e Performancës


(Pasqyra e të ardhurave dhe shpenzimeve)

Formati 1 – Shpenzimet e shfrytëzimit të klasifikuara sipas natyrës

Nr	Pershkrimi i Elementeve	Shenimet	2017	2016
▶	Të ardhura nga aktiviteti i shfrytëzimit	29	23,655,100	-
▶	Ndryshimi në inventarin e produkteve të gatshme dhe prodhimit në proces	30		
▶	Puna e kryer nga njësia ekonomike dhe e kapitalizuar	31		
▶	Të ardhura të tjera të shfrytëzimit	32		
▶	Lënda e parë dhe materiale të konsumueshme	33	- 22,505,999	- 267,448
	1 Lënda e parë dhe materiale të konsumueshme	33.1	- 22,505,999	
	2 Të tjera shpenzime	33.2		- 267,448
▶	Shpenzime të personelit	34	- 268,114	- 246,114
	1 Paga dhe shpërblime	34.1	- 264,000	- 242,000
	2 Shpenzime të sigurimeve shoqërore/shëndetsore (paraqitur veçmas nga shpenzimet për pensionet)	34.2	- 4,114	- 4,114
▶	Zhvlërësimi i aktiveve afatgjata materiale	35	- 7,465,662	- 9,341,880
▶	Shpenzime konsumi dhe amortizimi	36	- 148,544	
▶	Shpenzime të tjera shfrytëzimi	37		
▶	Të ardhura të tjera	38	-	-
	1 Të ardhura nga njësitë ekonomike ku ka interesa pjesëmarrëse (paraqitur veçmas të ardhurat nga njësitë ekonomike brenda grupit)	38.1		
	2 Të ardhura nga investimet dhe huatë e tjera pjesë e aktiveve afatgjata (paraqitur veçmas të ardhurat nga njësitë ekonomike brenda grupit)	38.2		
	3 Interesa të arkëtueshëm dhe të ardhura të tjera të ngjashme (paraqitur veçmas të ardhurat nga njësitë ekonomike brenda grupit)	38.3		
▶	Zhvlërësimi i aktiveve financiare dhe investimeve financiare të mbajtura si aktive afatshkurtra	39		
▶	Shpenzime financiare	40	- 1,489	- 706
	1 Shpenzime interesi dhe shpenzime të ngjashme (paraqitur veçmas shpenzimet për t'u paguar tek njësitë ekonomike brenda grupit)	40.1		- 706
	2 Shpenzime të tjera financiare	40.2	- 1,489	
▶	Pjesa e fitimit/humbjes nga pjesëmarrjet	41		
▶	Fitimi/Humbja para tatimit	42	- 6,734,708	- 9,856,148
▶	Shpenzimi i tatimit mbi fitimin	43		
	1 Shpenzimi aktual i tatimit mbi fitimin	43.1		
	2 Shpenzimi i tatim fitimit të shtyrë	43.2		
	3 Pjesa e tatim fitimit të pjesëmarrjeve	43.3		
▶	Fitimi/Humbja e vitit	44	- 6,734,708	- 9,856,148
▶	Fitimi/Humbja për:	45		
	Pronarët e njësisë ekonomike mëmë	45.1		
	Interesat jo-kontrolluese	45.2		

Pasavra e të Ardhurave Gjithëpërfshirëse

Nr	Pershkrimi i Elementeve	2017	2016
▶	Fitimi/Humbja e vitit	-6,734,708	-9,856,148
	Të ardhura të tjera gjithëpërfshirëse për vitin:		
	Diferencat (+/-) nga përkthimi i monedhës në veprimtari të huaja		
	Diferencat (+/-) nga rivlerësimi i aktiveve afatgjata materiale		
	Diferencat (+/-) nga rivlerësimi i aktiveve financiare të mbajtura për shitje		
	Pjesa e të ardhurave gjithëpërfshirëse nga pjesëmarrjet		
▶	Totali i të ardhurave të tjera gjithëpërfshirëse për vitin		0
▶	Totali i të ardhurave gjithëpërfshirëse për vitin	-6,734,708	-9,856,148
▶	Totali i të ardhurave/humbjeve gjithëpërfshirëse për:		
	Pronarët e njësisë ekonomike mëmë	49.1	
	Interesat jo-kontrolluese	49.2	



ENERGY PROJEKT SHPK

Pasqyra e Fluksit të Mjeteve Monetare
(metoda indirekte)


	2016	2015
► Fluksi i Mjeteve Monetare nga/(përdorur në) aktivitetin e shfrytëzimit		
<i>Fitim / Humbja e vitit</i>	-6,734,708	-9,856,148
<i>Rregullimet për shpenzimet jomonetare:</i>		
<i>Shpenzimet financiare jomonetare</i>		
<i>Shpenzimet për tatimin mbi fitimin jomonetar</i>		
<i>Shpenzime konsumi dhe amortizimi</i>	7,465,662	9,341,880
<i>Zhvlerësimi i aktiveve afatgjata materiale</i>		
<i>Fluksi i mjeteve monetare i përfshirë në aktivitetet investuese:</i>		
<i>Fitim nga shitja e aktiveve afatgjata materiale</i>		
<i>Ndryshimet në aktivet dhe detyrimet e shfrytëzimit:</i>		
<i>Rënie/(rritje) në të drejtat e arkëtueshme dhe të tjera</i>	-28,386,120	-147,135
<i>Rënie/(rritje) në inventarë</i>	22,505,999	0
<i>Rritje/(rënie) në detyrimet e pagueshme</i>	-55,476,784	-49,224,201
<i>Rritje/(rënie) në detyrime për punonjësit</i>		
Mjete monetare neto nga/(përdorur në) aktivitetin e shfrytëzimit	-60,625,951	-49,885,604
► Fluksi i Mjeteve Monetare nga/(përdorur në) aktivitetin e investimit		
<i>Para neto të përdorura për blerjen e filialeve</i>		
<i>Para neto të arkëtuara nga shitja e filialeve</i>		
<i>Pagesa për blerjen e aktiveve afatgjata materiale</i>		
<i>Arkëtime nga shitja e aktiveve afatgjata materiale</i>		
<i>Pagesa për blerjen e investimeve të tjera</i>		
<i>Arkëtime nga shitja e investimeve të tjera</i>		
<i>Dividentë të arkëtuara</i>		
Mjete monetare neto nga/(përdorur në) aktivitetin e investimit	0	0
► Fluksi i Mjeteve Monetare nga/(përdorur në) aktivitetin e financimit		
<i>Arkëtime nga emetimi i kapitalit aksionar</i>		
<i>Arkëtime nga emetimi i aksioneve të përdorura si kolateral</i>		
<i>Hua të arkëtuara</i>	63,061,255	50,181,500
<i>Pagesa e kostove të transaksionit që lidhen me kreditë dhe huatë</i>		
<i>Riblerje e aksioneve të veta</i>		
<i>Pagesa e aksioneve të përdorura si kolateral</i>		
<i>Pagesa e huave</i>		
<i>Pagesë e detyrimeve të qirasë financiare</i>		
<i>Interes i paguar</i>		
<i>Dividendë të paguar</i>		
Mjete monetare neto nga/(përdorur në) aktivitetin e financimit	63,061,255	50,181,500
Rritje/(rënie) neto në mjete monetare dhe ekuivalentë të mjeteve monetare	295,896	295,896
Mjete monetare dhe ekuivalentë të mjeteve monetare më 1 janar 2015	375,293	79,397
<i>Efekt i luhatjeve të kursit të këmbimit të mjeteve monetare</i>		
Mjete monetare dhe ekuivalentë të mjeteve monetare më 31 dhjetor 2015	375,293	375,293



Pasqyra e Ndrshimeve në Kapitalin Neto

	Kapitali i nënshkruar	Primi i lidhur me kapitalin	Rezerva Rivlerësi	Rezerva Ligjore	Rezerva Statuto re	Rezerva të tjera	Fitimet e Pashpërndara	Fitim / Humbja e vitit	Totali	Interesa Jo-Kontrollues	Totali
► Pozicioni financiar i rideklaruar më 1 janar 2017	283,000,000	-	-	1,137,051	-	-	23,927,631	-	-	-	260,209,421
Totali i të ardhura gjithëpërfshirëse për vitin:											
Fitimi / Humbja e vitit							6,733,701				6,733,701
Të ardhura të tjera gjithëpërfshirëse:											
Të ardhura totale gjithëpërfshirëse për vitin:											
Transaksionet me pronarët e njësisë ekonomike të njohura direkt në kapital:											
Emetimi i kapitalit të nënshkruar											
Dividendë të paguar											
Totali i transaksioneve me pronarët e njësisë ekonomike											
► Pozicioni financiar më 31 dhjetor 2017	283,000,000	-	-	1,137,051	-	-	30,661,332	-	-	-	253,475,720

0




ENERGY PROJECT

Bilanc Analitik I Gjendjes se Furnitorit

Gjendje me 31.12.2017

Nr	Emertimi I Furnitorit	Monedha	Vlera
1	Ukro Metal sha	Leke	495,400
2	Sokol Pecaku	Leke	4,118,400
2	Noshi shpk	Leke	150,000
3	AIMA shpk	Leke	115,315
3	Hoxha shpk	Leke	461,000
4	Brunes shpk	Leke	604,998
4	Vodafone Albania Sh.a	Leke	-30,170
5	I.B.N SHPK	Leke	1,369,505
5	Eurobeton 2005 shpk	Leke	209,190
6	Euroelektra shpk	Leke	113,810
6	ARKENSI SHPK		609,600
7	Ekma Albania	Leke	114,000
	Totali Gjendje Furnitori		8,331,049

1




ENERGY PROJECT shpk

Bilanc Analitik I Gjendjes se Klientit

Gjendje me 31.12.2017

Nr	Emertimi I Klientit	Monedha	Vlera e Detyrimit
1	Leonard Reci	leke	4,870,739
2	Shpresa AI shpk	leke	2,410,200
3	REJ SHPK	leke	28,386,120
	Totali Detyrimit	leke	35,667,059

0



ENERGY PROJECT sh.p.k

Bilanc Analitik I Gjendjes se Magazines

Gjendje me 31.12.2017

Nr	Emertimi I Materialit	Njesia Matjes	Sasia	Cmim	Vlera
1	Polisterol	M3	27	2,540	68,580
2	Tulla ne m3 -Material ne ndertim	M3	229	9,434	2,160,320
Gjithsej				11,973.712	2,228,900

-1



Vlera Kontabel Neto e A.A.Materiale 2016

Nr	Emertimi	Sasia	Gjendje 1/1/2016	Shtesa	Pakesime	Gjendje 12/31/2015
1	Toka			0		0
2	Ndertime			0	0	0
3	Makineri,paisje,vegla	14	30,146,232		- 6,029,246	24,116,986
4	Mjete transporti	12	13,040,614		- 2,608,123	10,432,492
5	kompjuterike	9	627,344		- 156,836	470,508
6	Zyre		2,738,374		- 547,675	2,190,699
7						
	TOTALI		46,552,564	0	-9,341,880	37,210,684

Vlera Kontabel Neto e A.A.Materiale 2017

Nr	Emertimi	Sasia	Gjendje 1/1/2016	Shtesa	Pakesime	Gjendje 12/31/2015
1	Toka			0		0
2	Ndertime			0	0	0
3	Makineri,paisje,vegla	14	24,116,986		- 4,823,397	19,293,588
4	Mjete transporti	12	10,432,492		- 2,086,498	8,345,993
5	kompjuterike	9	470,508		- 117,627	352,881
6	Zyre		2,190,699		- 438,140	1,752,559
7						
	TOTALI		37,210,684	0	-7,465,662	29,745,022

0



Energy Project

SHENIMET SHPJEGUESE

Sqarim:

- Dhënia e shënimeve shpjeguese në këtë pjesë është e detyrueshme sipas SKK 2. Përposimi i të dhënave të kësaj pjesë duhet të bëhet sipas kërkesave dhe strukturës standarde të përcaktuara në SKK 2 dhe konkretisht paragrafeve 49-55. Rradha e dhënies së shpjegimeve duhet të jetë:
- 1) Informacion i përgjithshëm dhe politikat kontabël
 - 2) Shënime të shpjegojnë zërat e ndryshëm të pasqyrave financiare

1.1 Informacion i përgjithshëm

- 1 Kuadri ligjor: Ligji 9228 dt 29.04.2004 "Për Kontabilitetin dhe Pasqyrat Financiare"
- 2 Kuadri kontabël i aplikuar: Standartet Kombëtare të Kontabilitetit në Shqipëri. (SKK 2; 13) Formati I Ri 01 Janar 2015
- 3 Baza e përgatitjes së PF: Të drejtat dhe detyrimet e konstatuara. (SSK 1, 35)
- 4 Parimet dhe karakteristikat cilësore të përdorura për hartimin e P.F.: (SKK 1, 37 - 69)
 - a) NJESIA EKONOMIKE RAPORTUSE ka mbajtur në llogaritë e saj aktivet, pasivet dhe transaksionet ekonomike të veta të ndryshme nga ato të aksionarëve, kreditorëve, punonjësve, klientëve të saj dhe personave të tjerë.
 - b) VIJIMESIA e veprimtarisë ekonomike të njësies sonë raportuese është e siguruar duke mos pasur në plan ose nevojë ndërprerjen e aktivitetit të saj.
 - c) KOMPENSIM Aktivet e pasivet dhe të ardhurat e shpenzimet nuk kompensohen me njëra-tjetrën, me përjashtim të rasteve kur një gjë e tillë kërkohet ose lejohet nga një standard kombëtar i kontabilitetit.
 - d) KUPTUSHMERIA Informacioni në pasqyrat financiare është paraqitur në mënyrë të tillë që ai të jetë informues dhe pa ekuivok, për ata përdorues të pasqyrave financiare që kanë njohuri të mjaftueshme në fushën e financës, për të kuptuar pasqyrat financiare.
 - e) RËNDËSIA DHE MATERIALITETI Pasqyrat financiare paraqesin të gjithë informacionin material që ndikon në gjendjen financiare, performancën financiare dhe fluksin e parashë së njësies ekonomike raportuese.
 - f) BESUSHMERIA Informacioni mbart cilësinë e besueshmërisë, kur ai është i paanshëm dhe nuk përmban gabime materiale, duke zbatuar parimet e mëposhteme:
 - Parimi i paraqitjes me besnikëri
 - Parimi i përparësisë së përmbajtjes ekonomike mbi formën ligjore
 - Parimi i paanëshmërisë pa asnjë influencim të qëllimshëm
 - Parimi i maturisë, pa optimizim të tepruar, pa nën/mbivlerësim të qëllimshëm
 - Parimi i plotësisë duke paraqitur një pamje të vërtetë e të drejtë të PF.
 - Parimi i qëndrueshmërisë për të mos ndryshuar politikat e metodat kontabël
 - Parimi i krahasueshmërisë duke siguruar krahasimin midis dy periudhave.

1.2 Politikat kontabël

Pasqyrat financiare janë hartuar dhe paraqitur mbështetur në Standartet Kombëtare të Kontabilitetit të Shqipërisë dhe Ligjin 9477, datë 3.02.2006 "Për kontabilitetin dhe Pasqyrat Financiare". Monedha raportuese e pasqyrave është Leku shqiptar (Lekë).

- a) Llogaritë e arkëtueshme: Llogaritë e arkëtueshme klasifikohen si klientë dhe debitorë të tjerë. Ato tunden kur shoqëria i siguron mallra, ose para, direkt një debitori dhe nuk ka asnjë qëllim tregëtimi të llogarive të arkëtueshme. Huatë dhe llogaritë e arkëtueshme paraqiten në bilanc në asetet afatshkurtra.
- b) Të Ardhurat dhe Shpenzimet: Të ardhurat dhe shpenzimet e njësies ekonomike janë raportuar sipas metodës së konstatimit të të drejtave dhe detyrimeve. Të ardhurat njihen kur risqet dhe përfitimet i kalojnë klientit dhe raportohen neto nga TVSH apo taksa të tjera.
- c) Inventaret: Gjendjet e inventarëve janë vlerësuar me kosto blerje.
- d) Monedhat e huaja: Transaksionet e kryera në monedhë të huaj janë konvertuar në Lekë me kursin e ditës së kryerjes së transaksionit, ndërsa gjendjet e të gjithë llogarive të njeteve dhe detyrimeve në monedhë të huaj janë konvertuar në Lekë me kursin zyrtar në ditën e fundit të vitit të shpallur nga Banka e Shqipërisë. Diferencat nga kurset e këmbimit janë paraqitur në pasqyrën e të ardhurave dhe shpenzimeve, në llogarinë përkatëse për ndryshimet nga kursi i këmbimit, sipas SKK. Kursi i shpallur nga Banka Shqiptare është 31 Dhjetor, sipas monedhave përkundrejt lekut:
31.12.2016: 1Euro = 135.23 Lek
31.12.2016: 1Usd = 128.17 Lek
- e) Aktivet Afatgjata Materiale: Vlerësimi fillestar i elementeve që plotësojnë kriteret për njohjen si AAM në bilanc është bërë me kosto. Vlerësimi i mëpasshëm është bërë sipas modelit të koston dhe AAM-të janë paraqitur në bilanc sipas vlerës së tyre neto (minus amortizimin e akumuluar dhe zhvlerësimin, nëse ka).

Amortizimi vjetor është llogaritur sipas metodës me vlerë të mbetur për të gjitha grupet e AAM-ve, duke përdorur normat si më poshtë:

Grupet e AAM

- Mjete Transporti: 20%
- Mobilie orendi: 20%
- Pajisje kompjuterike: 25%
- Të tjera: 20%

f) Sigurimet shoqërore janë llogaritur dhe paguar në përputhje me legjislacionin që vepron në këtë fushë.

g) Mjetet monetare dhe ekuivalentet e tyre: Paraja dhe ekuivalentet e saj përfshijnë, parate në arke dhe llogaritë rrjedhese në banka.

h) Tatim fitimi: Norma e aplikuar për tatim fitimi për vitin 2015 është 15% sipas legjislacionit fiskal në fuqi. Tatim fitimi për periudhen korrente dhe ai i papaguar për periudhat e mëparshme njihen si detyrim afatshkurter në bilanc. Në rastet kur tatim fitimi i paguar në periudhen korrente ose ato parardhese kalon detyrimin e tatim fitimit, vlera e mbipaguar paraqitet në aktivet afatshkurtra.

