

Emertimi dhe forma ligjore
NIPT –
Adresa e selise

A & B IMPEX SH.P.K
K72202501G
Lagja 14, SHKOZET

DURRES

Data e krijimit
Nr. i Rregjistrimit Tregtar

10/2007
SN000734-10-07

Veprimtaria kryesore

PRODHIM KONFEKSIONESH

PASQYRAT FINANCIARE

(Ne zbatim te Standartit Kombetar te Kontabilitetit Nr. 2
dhe Ligjit Nr. 9228, date 29.04.2004 “Per Kontabilitetin dhe Pasqyrat Financiare”)

Viti 2019

Pasqyrat Financiare jane individuale
Pasqyrat Financiare jane te konsoliduara
Pasqyrat Financiare jane te shprehura ne:
Pasqyrat Financiare jane te rrumbullakosura ne:

Individuale

LEKE

Periudha kontabel e Pasqyrave Financiare

Nga 01.01.2019
Deri 31.12.2019

Data e mbylljes se Pasqyrave Financiare

Dt 07/03/2020

Pasqyrat financiare te vitit 2019
A & B Impex Shpk
NIPT K72202501G
Lek
Pasqyra e Pozicionit Financiar

	Periudha Raportuese 31 Dhjetor 2019	Periudha Para ardhese 31 Dhjetor 2018
AKTIVET		
Aktive afatshkurtra		
Mjete monetare	8.973.658	3.652.876
Investime		
<i>Ne tituj pronesie te njesive ekonomike brenda grupit *</i>		
<i>Ne tituj pronesie te njesive ekonomike ku ka interesa pjesmarrese aksione te veta</i>		
<i>Te tjera financiare</i>		
Te drejta te arketueshme		
<i>Nga aktiviteti i shfrytezimit</i>	12.119.683	29.497.022
<i>Nga njesite ekonomike brenda grupit *</i>		
<i>Nga njesite ekonomike ku ka interesa pjesmarrese</i>		
<i>Te tjera</i>	4.620.323	6.041.164
<i>Kapital i nenshkruar i papaguar</i>		
Inventaret		
<i>Lende e pare dhe materiale te konsumueshme</i>		
<i>Prodhime ne proces dhe gjysemprodukte</i>		
<i>Produkte te gatshme</i>		
<i>Mallra</i>		
<i>Aktive biologjike (gje e gjalle ne rritje dhe majmeri)</i>		
<i>AAGJM te mbajtura per shitje</i>		
<i>Parapagime per inventar</i>		
Shpenzime te shtyra		
Te arketueshme nga te ardhura te konstatuara		
Totali i aktiveve afatshkurtra	25.713.664	39.191.062
Aktive afatgjate		
Aktive financiare		
<i>Tituj pronesie te njesive ekonomike brenda grupit *</i>		
<i>Tituj pronesie te njesive ekonomike ku ka interesa pjesmarrese</i>		
<i>Tituj te huadhenies ne njesite ekonomike brenda grupit *</i>		
<i>Tituj te huadhenies ne njesite ekonomike ku ka interesa pjesmarrese</i>		
<i>Tituj te tjere te mbajtur si aktive afatgjate</i>		
<i>Tituj te tjere te huadhenies</i>		
Aktive materiale		
<i>Toka dhe ndertesa</i>		
<i>Impiante dhe makineri</i>	8.230.867	10.054.470
<i>Te tjera instalime dhe pajisje</i>	385.499	513.535
<i>AAGJM te mbajtura per investim</i>		
<i>Parapagime per aktive materiale dhe ne proces</i>		
Aktivitet biologjike		
Aktive jo materiale		
<i>Koncensione, patenta, licensa, makra tregtare, te drejta dhe aktive te ngjashme</i>		
<i>Emri i mire</i>		
<i>Parapagime per AAJM</i>		
Aktivitet tatimore te shtyra		
Totali i aktiveve afatgjate	8.616.366	10.568.005
TOTALI I AKTIVEVE	34.330.030	49.759.067



Pasqyrat financiare te vitit 2019
A & B Impex Shpk
NIPT K72202501G
Lek
Pasqyra e Pozicionit Financiar

	Periudha Raportuese	Periudha Para ardhese
DETYRIMET DHE KAPITALI		
Detyrime afatshkurtra		
<i>Titujt e huamarrjes</i>		
<i>Detyrime ndaj institucioneve te kredise</i>		
<i>Aktetime ne avance per porosi</i>		
<i>Te pagueshme per aktivitetin e shfrytezimit</i>	7.805.696	17.076.688
<i>Deftesa te pagueshme</i>		
<i>Te pagueshme ndaj njesive ekonomike brenda grupit *</i>		
<i>Te pagueshme ndaj njesive ekonomike ku ka interesa pjesmarrese</i>	6.549.013	8.988.788
<i>Te pagueshme ndaj punonjesve dhe sigurimeve shoqerore/shendetsore</i>	174.919	734.817
<i>Te pagueshme per detyrime tatimore</i>		
<i>Te tjera te pagueshme</i>		
Te pagueshme per shpenzime te konstatuara		
Te ardhura te shtyra		
Provizione		
Totali i detyrimeve afatshkurtra	14.529.628	26.800.293
Detyrime afatgjata		
<i>Titujt e huamarrjes</i>		1.727.949
<i>Detyrime ndaj institucioneve te kredise</i>		
<i>Aktetime ne avance per porosi</i>		
<i>Te pagueshme per aktivitetin e shfrytezimit</i>		
<i>Deftesa te pagueshme</i>		
<i>Te pagueshme ndaj njesive ekonomike brenda grupit *</i>		
<i>Te pagueshme ndaj njesive ekonomike ku ka interesa pjesmarrese</i>		
<i>Te tjera te pagueshme</i>		
Te pagueshme per shpenzime te konstatuara		
Te ardhura te shtyra		
Provizione		
<i>Provizione per pensione</i>		
<i>Provizione te tjera</i>		
Detyrime tatimore te shtyra		
Totali i detyrimeve afatgjata	0	1.727.949
Detyrime totale	14.529.628	28.528.242
Kapitali dhe Rezervat		
Kapitali i nenshkruar	100.000	100.000
Primi i lidhur me kapitalin		
Rezerva rivleresimi		
Rezerva te tjera		
<i>Rezerva ligjore</i>		
<i>Rezerva statutore</i>		
<i>Rezerva te tjera</i>	17.903.180	20.403.181
<i>Diferenca nga perkthimi i monedhes ne veprimtari te huaja</i>		
Fitimi/(humbja) e pashperndare		
Fitimi/(humbja) e periudhes	1.797.222	727.644
Totali i kapitalit qe i takon pronareve njesise ekonomike	19.800.402	21.230.825
Interesa jo-kontrollues		
Totali i kapitalit	19.800.402	21.230.825
TOTALI I DETYRIMEVE DHE KAPITALIT	34.330.030	49.759.067



Pasqyrat financiare te vitit 2019
A & B Impex Shpk
NIPT K72202501G
Lek
Pasqyra e Performances (sipas natyres)

	Periudha Raportuese 31 Dhjetor 2019	Periudha Para ardhese 31 Dhjetor 2018
Te ardhurat nga aktiviteti i shfrytezimit		
<i>Te ardhurat nga aktiviteti kryesor</i>	33.454.413	20.888.438
<i>Te ardhurat nga aktiviteti dytesor 1</i>		
<i>Te ardhurat nga aktiviteti dytesor 2</i>		
<i>Te ardhurat nga aktiviteti dytesor 3</i>		
<i>Te tjera te ardhura nga aktiviteti i shfrytezimit</i>		
Te ardhura nga ndryshimi ne inventarin e mallrave dhe prodhimet ne proces		
Te ardhura nga puna e kryer nga njesia ekonomike per qellimet e veta dhe e kapitalizuar		
Te ardhura te tjera te shfrytezimit		
Lenda e pare dhe materiale te konsumueshme		
<i>Lenda e pare dhe materiale te konsumueshme</i>	(601.920)	(863.007)
<i>Te tjera shpenzime</i>		
Shpenzime te personelit		
<i>Paga dhe shperblime</i>	(13.317.093)	(11.927.815)
<i>Shpenzime te sigurimeve shoqerore/shendetsore</i>	(2.214.140)	(1.975.957)
<i>Shpenzimet per pensionet</i>		
Zhvleresimi i aktiveve afatgjata materiale		
Shpenzime konsumi dhe amortizimi	(2.169.139)	(431.500)
Shpenzime te tjera shfrytezimi	(12.973.777)	(4.049.896)
Te ardhura te tjera		
<i>Te ardhura nga njesite ekonomike brenda grupit*</i>		
<i>Te ardhura nga njesite ekonomike ku ka interesa pjesmarrese</i>		
<i>Te ardhura nga investimet dhe huate e tjera ne njesi ekonomike , pjese e aktiveve afatgjata *</i>		110.000
<i>Te ardhura nga investimet dhe huate e tjera ne njesi ekonomike ku ka interesa pjesmarrese, pjese e aktiveve afatgjata</i>		
<i>Interesa te arketueshem dhe te ardhura te tjera te ngjashme nga njesi ekonomike brenda grupit *</i>		
<i>Interesa te arketueshem dhe te ardhura te tjera te ngjashme</i>	4	5
Zhvleresim i aktiveve financiare dhe investimeve financiare te mbajtura si aktive afatshkurtra		
Shpenzime financiare		
<i>Shpenzime interesi dhe shpenzime te ngjashme</i>	(4.595)	(233.470)
<i>Shpenzime interesi dhe shpenzime te ngjashme per tu paguar tek njesite ekonomike brenda grupit *</i>		
<i>Shpenzime te tjera financiare</i>		
Pjesa e fitimi/(humbjes) financiare nga pjesmarrjet		
Te tjera (pershkruaj)		
Fitimi/(humbja) para tatimit	2.173.753	1.516.798
Tatimi mbi fitimin		
<i>Tatimi mbi fitimin e periudhes</i>	(332.548)	(157.554)
<i>Tatim fitimi i shtyre</i>		
<i>Pjesa e tatim fitimit te pjesemarrjeve</i>		
Fitimi/(Humbja) e periudhes/vitit (A)	1.841.205	1.359.244
Te ardhura te tjera gjithepershires per periudhen/vitin:		
<i>Diferenca (+/-) nga perkthimi i monedhes ne veprimtari te huaja</i>	(43.983)	(631.600)
<i>Diferenca (+/-) nga rivleresimi i aktiveve afatgjata materiale</i>		
<i>Diferenca (+/-) nga rivleresimi i aktiveve financiare te mbajtura per shitje</i>		
<i>Pjesa e te ardhurave gjithepershires nga pjesmarrjet</i>		
<i>Te tjera (pershkruaj)</i>		
Totali i te ardhurave te tjera gjithepershires per periudhen/vitin (B)	(43.983)	(631.600)
Totali i te ardhurave gjithepershires per periudhen/vitin (A+B)	1.797.222	727.644
Totali i te ardhurave gjithepershires per :		
Pronaret e njesise ekonomike meme		
Interesat jo-kontrollues		



Pasqyrat financiare te vitit 2019

A & B Impex Shpk
NIPT K72202501G

Lek

Pasqyra e fluksit te mjeteve monetare (metoda indirekte)

	Periudha Raportuese 31 Dhjetor 2019	Periudha Para ardhese 31 Dhjetor 2018
Fluksi mjeteve monetare nga/perdorur ne aktivitetin e shfrytezimit:		
Fitimi/(Humbja) e periudhes	1.797.222	727.644
<i>Rregullime per shpenzimet jo-monetare:</i>		
Shpenzimet financiare jomonetare		
Shpenzime per tatimin mbi fitimin jo-monetar (diferenca shpenzim - pagese gjate periudhes)		
Shpenzime konsumi dhe amortizimi	2.169.139	431.500
Zhvleresimi i aktiveve afatgjata materiale		
Zhvleresimi i te drejtave te arketueshme		
Ulje ne vleren neto te realizueshme per inventaret		
Provizione per shpenzime		
Shpenzime te konstatuara		
Te ardhura te konstatuara		
Humbje nga shitja e AQT		
Te tjera (pershkruaj)		
Fluksi i mjeteve monetare i perfshire ne aktivite investuese (Fitim)/humbja nga shitja e aktiveve afatgjata materiale (Fitim)/humbja nga investimet ne pjesmarrje Interesa te fituara Te tjera (pershkruaj)		
Ndryshim ne aktivet dhe detyrimet e shfrytezimit		
Renie/(Rritje) ne te drejtat e arketueshme dhe te tjera	18.798.179	(5.996.282)
Renie/(Rritje) ne inventar		
Rritje/(Renie) ne detyrime te pagueshme	(9.830.890)	(733.327)
Rritje/(Renie) ne detyrime per punonjesit	(2.439.775)	2.320.773
Te tjera (pershkruaj)		
Mjete monetare neto nga/ perdorur ne aktivitetin e shfrytezimit	10.493.875	(3.249.692)
Fluksi i mjeteve monetare nga/ perdorur ne aktivitetin e investimit		
Pagesa per blerjen e aktiveve afatgjata materiale		
Arketime nga shitja e aktiveve afatgjata materiale		
Para te perdorura per blerjen e filjaleve (netuar me shumen e mjeteve monetare pjese e aktiveve neto		
Para te arketuara nga shitja e filjaleve (netuar me shumen e mjeteve monetare pjese e aktiveve neto te shitura)		
Pagesa per blerjen e investimeve te tjera	(217.500)	(994.402)
Arketime nga shitja e investimeve te tjera		110.500
Dividende te arketuar		
Interesa te arketuara		
Te tjera (pershkruaj)		
Mjete monetare neto nga/perdorur ne aktivitetin e investimit	(217.500)	(883.902)
Fluksi i mjeteve monetare nga/perdorur ne aktivitetin e financimit		
Arketime nga emetimi i kapitalit te nenshkruar		
Arketime nga emetimi i aksioneve te perdorura si kolateral		
Hua te arketuara		
Pagesa e kostove te transakcionit qe lidhet me kredite dhe huate		
Riblerje e aksioneve te veta		
Pagesa e aksioneve te perdorura si kolateral		
Pagesa e huave	(1.727.949)	(2.243.692)
Pagese e detyrimeve te qirase financiare		
Interes i paguar		
Dividende te paguar pronareve te njesive ekonomike	(3.227.644)	
Dividende te paguar interesave jokontrollues		
Te tjera (pershkruaj)		
Mjete monetare neto nga/perdorur ne aktivitetin e financimit	(4.955.593)	(2.243.692)
Rritje/(renie) neto ne mjetet monetare dhe ekuivalente me to	5.320.782	(6.377.286)
Mjete monetare dhe ekuivalente me to ne fillim	3.652.876	10.030.162
Efkti i luhatjeve te kurseve te kembimit te mjeteve monetare		
Mjete monetare dhe ekuivalente me to ne fund	8.973.658	3.652.876



Pasqyrat financiare te vitit 2019

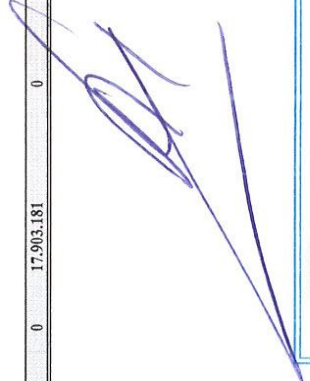
A & B Impex Shpk

NIPT K72202501G

Lek

Pasqyra e levizjeve ne kapitalin neto

Diferenca nga perktimi i monedhes ne veprimari te huaja	Primi i lidhur me kapitalin	Rezerva rritjesimi	Rezerva te tjera	Fitimet/ (humbjet) e pashperndara	Fitim/(humbja) e periudhes	Totali	Interesa jo-kontrollues	Totali
100.000	20.403.181	0	0	727.644	21.230.825	0	0	21.230.825
100.000	0	0	20.403.181	0	727.644	21.230.825	0	21.230.825
0	0	0	0	0	0	0	0	0
0	0	0	727.644	-727.644	0	0	0	0
100.000	0	0	21.130.825	0	0	21.230.825	0	21.230.825
0	0	0	0	1.797.222	1.797.222	0	0	1.797.222
0	0	0	0	0	1.797.222	1.797.222	0	1.797.222
0	0	0	-3.227.644	0	-3.227.644	0	0	-3.227.644
100.000	0	0	17.903.181	0	1.797.222	19.800.402	0	19.800.402




Shënime për pasqyrat financiare
Për fundvitin 31 Dhjetor 2019 dhe 31 Dhjetor 2018
(Të gjitha balancat janë në lekë)

1. TE DHENA MBI SHOQERINE

Shoqeria “A B IMPEX” Sh.p.k është krijuar me 02/10/2007 ,Nipt. K71911502J

Statusi juridik Shoqëri me Përgjegjësi të Kufizuar
Kapitali aksionar 100.000 LEKE
Selia e entitetit ndodhet në L 14, Rr. Shkozet , Durres.
Nuk është e organizuar në filiale apo degë.
Objekti i Veprimtarisë:
Prodhim konfeksionesh me material porositesi per eksport

Veprimtaria e entitetit rregullohet me:

Statut

Ligji nr. 9901, datë 14.04.2008 “Për tregtarët Shoqëritë Tregtare”,

Ligji Nr. 9228, datë 29.04.2004 “Për Kontabilitetin dhe Pasqyrat Financiare”, ndryshuar me Ligjin Nr. 9477, datë 09.02.2006,

Legjislacioni Fiskal,

Akte të tjera ligjore e nënligjore të shtetit Shqiptar.

Drejtimi realizohet nga asambleja e përgjithëshme, atributet e së cilës i ushtron, administratori Z. Agron Hyseni.

Qarkullimi vjetor 33.454 mije leke.

2. PERMBLEDHJE E POLITIKAVE TE RENDESISHME TE KONTABILITETIT

2.1 Baza e përgatitjes së PF,

Kontabiliteti mbahet me Programin FINANCE 5 mbi bazen e parimeve dhe metodave që përcaktohen nga Këshilli Kombëtar i Kontabilitetit.

Pasqyrat financiare janë përgatitur në përputhje me ligjin Nr. 9228 datë 29.04.2004 ‘Për Kontabilitetin dhe Pasqyrat Financiare’, i ndryshuar, si dhe të Standardeve Kontabël të shpallura nga Ministri i Financave me urdhërin Nr.4292, datë 15.06.2006 në zbatim të këtij ligji.

Ato janë përgatitur mbi bazën e të drejtave dhe detyrimeve të konstatuara. Sipas kësaj metode, efektet e transaksioneve dhe ngjarjeve të tjera njihen në pasqyrat financiare kur ato ndodhin dhe jo kur arkëtohen.

Rregjistrimet kontabël janë kryer në mbështetje të dokumentave justifikuese, të vlerësuara përsa i përket vlefshmërisë për t’u pranuar në kontabilitet.

Pasqyrat janë përgatitur në LEKE shqiptare, monedha kombëtare e Republikës së Shqipërisë.

Të gjitha transaksionet në monedha të tjera janë konvertuar në LEKE.



Shënime për pasqyrat financiare
Për fundvitin 31 Dhjetor 2019 dhe 31 Dhjetor 2018
(Të gjitha balancat janë në lekë)

.Zbatimi Parimeve Kontabël,

2.1.1 Parimi i kujdesit,

Në përgjithësi pasqyrat financiare janë përgatitur në bazë të parimit të kujdesit.

Janë rregjistruar vetëm fitime që konsiderohen si të sigurta. Nuk u konstatuan mbivlerësime.

2.1.2 Parimi i vijimësisë së aktivitetit,

Llogaritë vjetore janë përgatitur sipas parimit të vijshmërisë.

2.1.3 Llogaritja e saktë dhe periudha përkatëse,

Të ardhurat dhe shpenzimet janë kontabilizuar në periudhën përkatëse raportuese.

2.1.4 Moskompesimi i aktivitet dhe detyrimeve, nëse nuk egziston një e drejte ligjore, është zbatuar korekt.

2.1.5 Informacion i besueshem dhe i plotë për të gjitha transaksionet apo ngjarjet e konsiderueshme.

Sistemi kontabël i përdorur e jep këtë siguri.

2.1.6 Krahasueshmëria, Çdo post i bilancit dhe pasqyrës së rezultatit është paraqitur me shifra koresponduese.

2.1.7 Parimi i sinqeritetit, Llogaritë janë transparente dhe të kuptueshme, me përshkrim të plotë, të qartë dhe të ndershëm të gjëndjes së shoqërisë.

2.2 Metodat e vlerësimit,

Vlerësim dhe standart i njëjtë nga një periudhë në tjetrën.

2.2.1 Aktivitet e qendrueshme, Në hyrje vlerësohen me koston historike (koston e marjes) dhe më pas janë vlerësuar me modelin e koston.

Aktivitet amortizohen me norma fikale. Janë përdorur këto norma amortizimi:

Aktivi	Normat e amortizimit te perdorura per vitin e mbyllur ne 31 Dhjetor 2019	Vitet e perdorimit
Ndërtesa	5 % e vlerës fillestare	
Makineri e Paisje	20% e vleres se mbetur	
Mjete transporti	20% e vleres se mbetur	5-7
Mobilje	20% e vleres se mbetur	5-7
Kompjutera dhe programe	25% e vleres se mbetur	4-6

2.2.2 Kërkesat për Arkëtim, janë vlerësuar me koston e amortizuar në datën e bilancit.



Shënime për pasqyrat financiare
Për fundvitin 31 Dhjetor 2019 dhe 31 Dhjetor 2018
(Të gjitha balancat janë në lekë)

2.2.3 Detyrimet e tjera, janë kontabilizuar me vlerën neto të realizueshme.

2.3.5 Gjëndjet në valutë të huaj,

- Asetet jo monetare, vlerësohen me kursin e shkëmbimit në datën e transaksionit,
- Asetet monetare në valute vlerësohen me kursin zyrtar të publikuar nga Banka e Shqipërisë,
- Diferencat e kursit fitimet/(humbjet) kontabilizohen sipas përcaktimeve në kontabilitet.
-
- Kurset e këmbimit të përdorura për këmbimin e valutës në LEKE janë:
-

Monedha	31.12.2019 LEKE/valute	31.12.2018 LEKE/valute
USD	108.64	107.82
EUR	121.77	123.42

3. ANALIZA E POSTEVE TE BILANCIT

3.1 AKTIVET AFATSHKURTER

3.1.1 Aktive monetare, Gjëndja në bilanc 8.973.658 LEKE me strukture:

Llogaria	31/12/2019	31/12/2018
Banka	27.693	85.150
Arka	8.945.965	3.567.726

3.1.1.1 Gjëndjet e aktiveve monetare

Struktura	31/12/2019	31/12/2018
Kesh në dorë LEKE	8.945.965	3.567.726
INTESA SAN PALO (ALL.)	4.067	20.006
CREDINS BANK EURO		117
RAIFFEIZEN BANK SHA EURO	9.684	8.446
INTESA SAN PALO (EUR)	8.209	7.162
BKT ALL		12.129
BKT EUR		11.182
VENETO BANK EURO		1.113
RAIFFEIZEN BANK LEK	1.192	20.454
PROCREDIT BANK (ALL)	4.541	4.541
Kesh totale në dore dhe në banka	8.973.658	3.652.876

Gjëndja e bankave është konfirmuar me konfermat bankare që janë të rakorduara me ditarin dhe bilancin.

Gjëndja kontabël e arkës është e rakorduar, (dokumentim, kontabilizim, kartela, bilanc...).




Shënime për pasqyrat financiare
Për fundvitin 31 Dhjetor 2019 dhe 31 Dhjetor 2018
(Të gjitha balancat janë në lekë)

3.1.2 Aktive të tjera financiare afatshkurtëra

Gjëndja në bilanc 16.740.006 LEKE, me strukturë:

Llogaria	31/12/2019	31/12/2018
Kliente objekti		
Klientë për mallra, produkte e shërbime	12.119.683	29.497.022
Tatime të tjera		
Tatim mbi fitimin		
TVSH	375.909	
Te tjera llogari		
Debitore të tjere	4.244.414	6.041.164
Aktive të tjera financiare totale	16.740.006	35.538.186

3.1.3 INVENTARI, gjëndja neto në bilanc - LEKE,

Llogaria	31/12/2019	31/12/2018
Materile të para		
Inventar i imet	0	0
Konsum i inventarit të imet		
Mallra		
Gjëndja totale e inventarit	0	0

3.1.4 PARAPAGIMET DHE SHPENZIMET E SHTYRA

Llogaria	31/12/2019	31/12/2018
Shpenzime zhvlerësimi për klientet		
Gjëndja totale	0	0

3.2 AKTIVE AFATGJATA

3.2.1 Aktive afatgjata materiale, gjëndja neto në bilanc 8.616.366 LEKE eshte

Llogaria	31/12/2019	31/12/2018
Ndertesa		
Makineri dhe pajisje	8.118.728	9.914.29
Pajisje Zyre dhe Informatike	385.499	513.535
Mjete Transporti	112.139	140.174

Shënime për pasqyrat financiare
Për fundvitin 31 Dhjetor 2019 dhe 31 Dhjetor 2018
(Të gjitha balancat janë në lekë)

3.2.1.1 Ja si paraqitet gjendja dhe levizja e aktiveve te qendrueshme dhe amortizimit

Përshkrimi	Troje	Ndërtime	Instalime makineri paisje	Mjete trasporti	Mobilje, orendi e Informatike	AAGJM në proçes	Totali
KOSTO							
Ne 1 Janar 2019			18.824.424	458.333	705.666		19.988.423
Shtesa			217.500				217.500
Paksime							
Bilanci 31 .12. 2019			19.041.924	458.333	705.666		20.205.923
AMORTIZIM							
Ne 1 Janar 2019			8.910.128	318.159	192.131		9.420.418
Llogaritur për vitin 2019			2.013.068	28.035	128.036		2.169.139
Amortizimi I A.Q te dala							
Bilanci 31.12.2019			10.923.196	346.194	320.167		11.589.557
VLERA NETO E LIBRIT							
Ne 31 Dhjetor 2019			8.118.728	112.139	385.499		8.616.366
Ne 31 Dhjetor 2018			9.914.296	140.174	513.535		10.568.005

3.2.2 Aktive afatgjata jomateriale, gjendja neto në bilanc zero.

3.3 DETYRIMET AFATSHKURTER,

3.3.1 Huamarrjet, gjendja në bilanc 0 LEKE, me strukturë:

Llogaria	31/12/2019	31/12/2018
Hua bankare (overdraft)	0	0
Huamarje totale	0	0

3.3.2 Huat dhe parapagimet, gjendja në bilanc 14.529.628 LEKE, me strukturë:

Llogaria	31/12/2019	31/12/2018
Te pagueshme ndaj furnitoreve	7.805.696	17.076.688
Parapagime të marra		
Paga	5.926.602	8.379.641
Raporte		
Sigurime shoqërore dhe shëndetësore	619.811	609.147
TAP	2.600	
Tatim mbi te ardhurat personale		
Tatim fitimi	174.919	15.931
Tvsh		718.886
Hua dhe parapagime totale	14.529.628	26.800.293

Shënime për pasqyrat financiare
Për fundvitin 31 Dhjetor 2019 dhe 31 Dhjetor 2018
(Të gjitha balancat janë në lekë)

3.4 DETYRIMET AFATGJATA

3.4.1 Huamarrje te tjera Afatgjata Te ardhura te shtyra 0.

3.4.2 Huamarrje afatgjata Gjendja ne bilance 0 LEKE.

Llogaria	31/12/2019	31/12/2018
Hua bankare institucionale	-	1.727.949

3.5 KAPITALI, gjendja në bilanc 19.800.403 LEKE me strukturë:

Llogaria	31/12/2019	31/12/2018
Kapital i paguar	100.000	100.000
Rezerva ligjore		
Rezerva të tjera	17.903.180	20.403.181
Fitim/(humbja) e pashpërndarë		
Fitim/(humbja) e vitit	1.797.222	727.644

4.3.1 Ja si paraqitet gjendja dhe ndryshimi i kapitalit,

Struktura	Kapital i paguar	Prime te kapitalit	Fitim/(humbja) e pashpër.	Fitim/(humbja) e vitit	Rezerva	Totali
Balanca ne 01.01.2019	100.000			727.644	20.403.181	21.230.825
Shtesa gjatë viti				1.797.222		1.797.222
Paksime gjatë vitit				-727.644	-2500.000	-3.227.644
Balanca 31.12.2019	100.000			1.797.222	17.903.181	19.800.403

PASQYRA E PERFORMANCES

4. PASQYRA E TE ARDHURAVE DHE SHPENZIMEVE (PASH)

Paraqitja e PASH është bërë duke i klasifikuar sipas natyrës. Rezultati vjetor është fitimi para tatimit 2.129.770 leke.




Shënime për pasqyrat financiare
Për fundvitin 31 Dhjetor 2019 dhe 31 Dhjetor 2018
(Të gjitha balancat janë në lekë)

5.1 TE ARDHURAT

5.1.1 Te ardhura nga aktiviteti i shfrytëzimit

Struktura	31/12/2019	31/12/2018
Të ardhura te pafaturuara		
Të ardhura nga shitja e punimeve dhe sherbimeve	33.454.413	20.888.438
Te ardhura nga veprim. e shfry. totale	33.454.413	20.888.438

5.1.2 Të ardhura të tjera nga veprimtaria e shfrytëzimit

Struktura	31/12/2019	31/12/2018
Të ardhura nga shitja e	-	-
Të ardhura të tjera (detyrime parasahkr)		
Te ardhura nga veprim. e shfry. totale	-	-

5.1.3 Të ardhura financiare neto,

Struktura	31/12/2019	31/12/2018
Te ardhura nga interesat bankare	4	5
Fitim nga kursi i këmbimit		-
Te ardhura nga shitja AQ	133.905	110.000
Të ardhura financiare neto totale	133.909	110.005

5.1.4 Shpenzime financiare

Struktura	31/12/2019	31/12/2018
Shpenzime te tjera financiare	4.595	233.470
Shpenzime nga interesat bankare		
Humbje nga kursi i këmbimit	177.887	631.600
Të ardhura financiare neto totale	182.483	865.070

Shënime për pasqyrat financiare
Për fundvitin 31 Dhjetor 2019 dhe 31 Dhjetor 2018
(Të gjitha balancat janë në lekë)

5.2 SHPENZIMET

5.2.1 Lende e pare dhe materiale te konsumueshme

Struktura	31/12/2019	31/12/2018
Blerje materiale	601.920	863.007
Ndryshim gjendje		
Totali	601.920	863.007

5.2.2 hpenzime te personelit

Struktura	31/12/2019	31/12/2018
Pagat e personelit	13.317.093	11.927.815
Shpenzimet për sigurime shoq. e shëndet	2.214.140	1.975.957
Totali	15.531.233	13.903.772

5.2.3 Shpenzime konsumi dhe amortizimi

Struktura	31/12/2019	31/12/2018
Amortizim i AQ afatgjate	2.169.139	431.500
Shpenzime amor. dhe zhvleresimi total	2.169.139	431.500

5.2.4 Shpenzime të tjera nga veprimtaritë e shfrytëzimit

Struktura	31/12/2019	31/12/2018
Trajtime te pergjithshme	8.128.992	1.352.753
Qira	1.183.100	1.230.800
Blerje energji avull uje		2.500
Riparime mirembajtje		100.000
Shpenzime te tjera	718.503	477.667
Personel nga jashte ndermarrjes	180.000	180.000
Shpenzime per transport blerje	144.013	351.320
Shpenzime udhetim dieta	1.918.409	
Taksa dhe tarifa vendore	250.000	
Shpenzime telekomunikacioni	22.500	25.000
Sherbime bankare	203.126	59.694
Vlera e kont e AQ te shitura		110.500
Penalitete e gjoba	87.218	159.662
Shpenzime te tjera per personelin	137.916	
Shpenzime të tjera totale	12.973.777	4.049.896

Shënime për pasqyrat financiare
Për fundvitin 31 Dhjetor 2019 dhe 31 Dhjetor 2018
(Të gjitha balancat janë në lekë)


5. Rezultati tatimor

Rezultati tatimor	31/12/2019	31/12/2018
Fitim/(humbja) para tatimit	2.129.770	885.198
Shpenzime të pazbritshme:	87.218	165.162
<i>Gjoha e penalitete</i>	87.218	159.662
<i>Të tjera</i>		5.500
Fitimi tatimor	2.216.988	1.050.360
Humbje e mbartur		
Fitimi i tatueshem	2.216.988	1.050.0360
Tatim/ fitimin	(332.548)	(157.554)
Fitim/(humbja) pas tatimit	1.797.222	727.644

Data 07/03/2020


FINSTUDIO ER&LED

Mimoza HASANAJ



ADMINISTRATORI

AGRON HYSENI



Subjekti " **A&B IMPEX** " SH.P.K

Inventari automjeteve ne pronesi te subjektit 2019

Nr.	Lloji automjetit	Kapaciteti	Targa	Vlera
1	AUTOMJET VOLVO		AA450CJ	458.333
2				
3				
4				
5				
6				
17				
Shuma				458.333

Perfaqesuesi personit juridik/fizik
(AGRON HYSENI)

