

Njesia Raportuese : * EUROKOS *Shpk
Numri Unik(NIPT): K 68321203 V
Adresa: Ura 6-metroshe,Rr.Kukes-Morine
KUKES

PASQYRAT FINANCIARE INDIVIDUALE

(Ne zbatim te Standartit Kombetar te Kontabilitetit Nr.2 dhe
Ligjit Nr. 9228 Date 29.04.2004 **Per Kontabilitetin dhe Pasqyrat Financiare**)

Veprimtaria Kryesore

Sherbime ne fushen e ndertimeve,
Prodhim inerte,beton e asfaltime,etj.

Periudha Kontabel :

01 Janar 2012 deri me 31.Dhjetor 2012

Monedha e Paraqitjes: Lek.

Shkalla e Rrumbullakimit: 0,0 lek

Shoqeria * EUROKOS*Shpk*
 Numri Unik(NIPT): K 68321203 V

BILANCI KONTABEL

Periudha :01/01/2012-31/12/2012

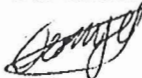
Monedha:LEK

| | Shenime | Viti raportues | Viti paraardhes | Ndryshimet +/- |
|----------------|---|---------------------|---------------------|----------------------|
| AKTIVET | | | | |
| I | Aktivitet Afatshkurtra | | | |
| 1 | Mjete monetare | 3,733,908.9 | 3,787,404.1 | (53,495.2) |
| i | Arka | 3,727,665.0 | 3,727,665.3 | |
| ii | Banka | 6,243.9 | 59,738.9 | |
| 2 | Derivative dhe aktive financiare te mbajtura per tregtim | | | - |
| i | Derivativet | - | - | |
| ii | Aktivitet e mbajtura per tregtim | - | - | |
| | Shuma I.2 | - | - | - |
| 3 | Aktive te tjera afatshkurtra financiare | | | - |
| i | Llogari/Kerkesa te arketueshme | 13,792,380.0 | 17,386,230.0 | (3,593,850.0) |
| ii | Llogari/Kerkesa te tjera te arketueshme | 21,814,536.4 | 21,361,085.4 | 453,451.0 |
| iii | Instrumente te tjera borxhi | - | - | |
| iv | Investime te tjera financiare | - | - | |
| | Shuma I.3 | 35,606,916.4 | 38,747,315.4 | (3,140,399.0) |
| 4 | Inventari | | | - |
| i | Lendet e para | 15,628,892.1 | 15,628,892.2 | (0.0) |
| ii | Prodhim ne proces | - | - | |
| iii | Produkte te gatshme | 160,696.1 | 160,696.1 | - |
| iv | Mallra per rishitje | - | - | |
| v | Parapagesat per furnizime | - | - | |
| | Shuma I.4 | 15,789,588.2 | 15,789,588.3 | (0.0) |
| 5 | Aktivitet biologjike afatshkurtra | - | - | - |
| 6 | Aktivitet afatshkurtra te mbajtura per shitje | - | - | - |
| 7 | Parapagimet dhe shpenzimet e shtyra | - | - | - |
| | Totali per Aktivitet Afatshkurtra | 55,130,413.5 | 58,324,307.7 | (3,193,894.2) |
| II | Aktivitet Afatgjata | | | |
| 1 | Investimet financiare afatgjata | | | - |
| i | Aksione dhe pjesemarrje te tjera ne njesi te kontrolluara | - | - | |
| ii | Aksione dhe investime te tjera ne pjesmarrje | - | - | |
| iii | Aksione dhe letra te tjera me vlere | - | - | |
| iv | Llogari/Kerkesa te arketueshme afatgjata | - | - | |
| | Shuma II.1 | - | - | - |
| 2 | Aktive afatgjata materiale | | | |
| i | Toka | - | - | |
| ii | Ndertesa | 958,653.6 | 1,009,109.0 | |
| iii | Makineri dhe pajisje | 6,768,550.9 | 8,460,047.0 | |
| iv | Aktive te tjera afatgjata materiale | 2,347,659.1 | 2,933,630.0 | |
| | Shuma II.2 | 10,074,863.6 | 12,402,786.0 | (2,327,922.4) |
| 3 | Aktivitet biologjike afatgjata | - | - | - |
| 4 | Aktivitet afatgjata jomateriale | | | |
| i | Emri i mire | - | - | |
| ii | Shpenzimet e zhvillimit | - | - | |
| iii | Aktive te tjera afatgjata jomateriale | - | - | |
| | Shuma II.4 | - | - | - |
| 5 | Kapital aksionar i papaguar | - | - | - |
| 6 | Aktive te tjera afatgjata (ne proces) | - | - | - |
| | Totali per Aktivitet Afatgjata | 10,074,863.6 | 12,402,786.0 | (2,327,922.4) |
| | Totali i Aktiveve | 65,205,277.1 | 70,727,093.7 | (5,521,816.6) |

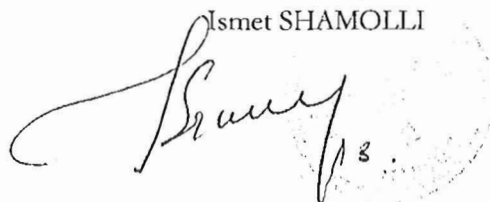
Kontabilisti I Shoqerise

Administratori I Shoqerise

Gani MURATAJ



Ismet SHAMOLLI



Shoqeria * EUROKOS*Shpk*
 Numri Unik(NIPT): K 68321203 V

BILANCI KONTABEL
 Periudha :01/01/2012-31/12/2012

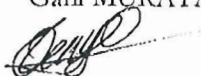
Monedha:LEK

| | Shenime | Viti raportues | Viti paraardhes | Ndryshimet +/- |
|------------------|--|----------------|-----------------|----------------|
| DETYRIMET | | | | |
| I | Detyrimet Afatshkurtra | | | |
| 1 | Derivativet (vlera negative) | - | - | - |
| 2 | Huamarrjet | | | |
| i | Huat dhe obligacionet afatshkurtra | - | - | - |
| ii | Kthimet/ripagesat e huave afatgjata | - | - | - |
| iii | Bono te konvertueshme | - | - | - |
| | Shuma I.2 | - | - | - |
| 3 | Huat dhe parapagimet | | | |
| i | Te pagueshme ndaj furnitoreve | 42,320,226.8 | 44,452,135.7 | (2,131,908.9) |
| ii | Te pagueshme ndaj punonjeseve | 2,445,363.1 | 1,831,782.0 | 613,581.1 |
| iii | Detyrimet tatimore | 369,040.0 | 589,824.8 | (220,784.8) |
| iv | Hua te tjera | 19,349,816.4 | 19,349,816.4 | - |
| v | Parapagimet e arketuara | - | - | - |
| | Shuma I.3 | 64,484,446.3 | 66,223,558.8 | (1,739,112.5) |
| 4 | Grantet dhe te ardhurat e shtyra | - | - | - |
| 5 | Provizionet afatshkurtra | - | - | - |
| | Totali per Detyrimet Afatshkurtra | 64,484,446.3 | 66,223,558.8 | (1,739,112.5) |
| II | Detyrimet Afatgjata | | | |
| 1 | Huat afatgjata | | | |
| i | Hua, bono dhe detyrime nga qiraja financiare | - | - | - |
| ii | Bonot e konvertueshme | - | - | - |
| | Shuma II.1 | - | - | - |
| 2 | Huamarrje te tjera afatgjata | - | - | - |
| 3 | Provizionet afatgjata | - | - | - |
| 4 | Grantet dhe te ardhura te shtyra | 700,000.0 | 700,000.0 | - |
| | Totali per Detyrimet Afatgjata | 700,000.0 | 700,000.0 | - |
| | Totali i detyrimeve | 65,184,446.3 | 66,923,558.8 | (1,739,112.5) |
| KAPITALI | | | | |
| I | Kapitali | | | |
| 1 | Aksionet e pakices | - | - | - |
| 2 | Kapitali qe i perket aksionareve te shoqerise meme | - | - | - |
| 3 | Kapitali aksionar | 100,000.0 | 100,000.0 | - |
| 4 | Primi i aksionit | - | - | - |
| 5 | Njesite ose aksionet e thesarit | - | - | - |
| 6 | Rezerva | | | |
| i | Rezerva ligjore | - | - | - |
| ii | Rezerva te tjera | - | - | - |
| iii | Rezerva statuore | - | - | - |
| | Shuma I.6 | - | - | - |
| 7 | Fitimet e pashperndara | 3,703,534.9 | (774,783.6) | 4,478,318.5 |
| 8 | Fitimi/Humbja e vitit financiar | (3,782,704.0) | 4,478,318.5 | (8,261,022.5) |
| | Totali per Kapitalin | 20,830.9 | 3,803,534.9 | (3,782,704.0) |
| | Totali i Detyrimeve dhe i Kapitalit | 65,205,277.2 | 70,727,093.7 | (5,521,816.6) |
| | DIFERENCA | 0.0 | - | |

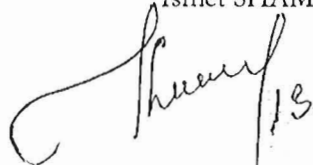
Kontabilisti I Shoqerise

Administratori I Shoqerise

Gani MURATAJ



Ismet SHAMOLLI



Shoqeria * EUOKOS*Shpk*
Numri Unik(NIPT): K 68321203 V

Pasqyra e te Ardhurave dhe Shpenzimeve per vitin e mbyllur me 31 Dhjetor 2012

(shumat ne Leke)

| Nr. | Pershkrimi | Viti ushtrimor | Viti parardhes | Ndryshimi +/- |
|-----|---|----------------------|---------------------|-----------------------|
| 1 | Shitjet neto | - | 40,793,536.0 | (40,793,536.0) |
| 2 | Te ardhura te tjera nga Veprimtarite e Shfrytezimit | - | - | - |
| 3 | Ndryshimet ne inventarin e P.Gatshme dhe P.Proces. | - | (3,018,978.9) | 3,018,978.9 |
| 4 | Puna e kryer nga njesia ekonomike Raportuese per qellimet e veta dhe e kapitalizuar | - | - | - |
| | Totali Ardhurave nga veprimtaria | - | 37,774,557.1 | (37,774,557.1) |
| 5 | Mallrat,lendet e para dhe sherbimet | - | 23,690,162.3 | (23,690,162.3) |
| 6 | Shpenzime te tjera nga Veprimtarite e shfrytezimit | 105,624.1 | 3,560,247.5 | (3,454,623.4) |
| 7 | Shpenzimet e personelit | 1,346,585.0 | 2,428,859.0 | (1,082,274.0) |
| 7/a | Pagat | 1,154,500.0 | 2,081,900.0 | (927,400.0) |
| 7/b | Shpenzimet e Sigurimeve Shoqeoore | 192,085.0 | 346,959.0 | (154,874.0) |
| 7/c | Shpenzimet per pensione | - | - | - |
| 8 | Renia ne vlere(Zhvleresimi) dhe amortizimi | 2,329,458.0 | 3,034,999.0 | (705,541.0) |
| | Totali I shpenzimeve | 3,781,667.1 | 32,714,267.8 | (28,932,600.7) |
| | Fitimi(Humbja) nga veprimtarite e Shfrytezimit | (3,781,667.1) | 5,060,289.3 | (8,841,956.4) |
| | Te ardhurat dhe shpenzimet financiare nga njesite e | | | |
| 1 | Kontrolluara | - | - | - |
| 2 | Te ardhurat dhe shpenzimet financiare nga pjesmarrje | - | - | - |
| 3 | Te ardhura dhe shpenzimet financiare. | (1,036.9) | (84,335.8) | 83,298.9 |
| 3/a | Te ardhurat dhe shpenzimet financiare nga investime te tjera financiare afatgjata. | - | - | - |
| 3/b | Te ardhurat dhe shpenzimet nga interesi | (1,036.9) | 820.9 | |
| 3/c | Fitimet(humbjet)nga kursi I kembimit | - | (85,156.6) | |
| 3/d | Te ardhura dhe shpenzime te tjera financiare | - | - | - |
| | Fitimi(Humbja) para Tatimit | (3,782,704.0) | 4,975,953.5 | (8,758,657.5) |
| | Shpenzimet e Tatimit mbi fitimin | - | 497,635.0 | (497,635.0) |
| | Fitimi(Humbja) neto e vitit financiar | (3,782,704.0) | 4,478,318.5 | (8,261,022.5) |

Kontabilisti I Shoqerise

Gani MURATAJ



Administratori I Shoqerise

Ismet SHAMOLLI



Shoqeria * EUROKOS*Shpk*
Numri Unik(NIPT): K 68321203 V

Gjendja e Kapitaleve te veta te Shoqerise per vitin 2010 & 2011
(shumat ne Lekë)

| | Kapitali | Prime te kapitalit | Aksione te thesarit | Diferenca rivleresimi | Rezervat | Fitimi Akumuluar | Totali |
|-----------------------------------|------------------|--------------------|---------------------|-----------------------|------------|--------------------|--------------------|
| Gjendja me 31 Dhjetor 2010 | 100,000.0 | 0.0 | 0.0 | 0.0 | 0.0 | 3,703,534.9 | 3,803,534.9 |
| Efekti I ndrysh.ne P.Kontabel | | | | | | | 0.0 |
| Pozicioni I rregulluar | 100,000.0 | 0.0 | 0.0 | 0.0 | 0.0 | 3,703,534.9 | 3,803,534.9 |
| Fitime neto per periudhen rapor. | | | | | | 4,478,318.5 | 4,478,318.5 |
| Divident te paguar | | | | | | | 0.0 |
| Rezerva Ligjore & te tjera | | | | | 0.0 | 0.0 | 0.0 |
| Diferenca nga rivleresimi | | | | 0.0 | | | 0.0 |
| Emetim kapitali | 0.0 | 0.0 | | | | | 0.0 |
| Gjendja me 31 Dhjetor 2011 | 100,000.0 | 0.0 | 0.0 | 0.0 | 0.0 | 3,703,534.9 | 3,803,534.9 |
| Efekti I ndrysh.ne P.Kontabel | | | | | | 0.0 | 0.0 |
| Pozicioni I rregulluar | 100,000.0 | 0.0 | 0.0 | 0.0 | 0.0 | 3,703,534.9 | 3,803,534.9 |
| Fitime neto per periudhen rapor. | | | | | | (3,782,704.0) | (3,782,704.0) |
| Divident te paguar | | | | | | | 0.0 |
| Rezerva Ligjore & te tjera | | | | | 0.0 | 0.0 | 0.0 |
| Diferenca nga rivleresimi | | | | 0.0 | | | 0.0 |
| Emetim kapitali | 0.0 | 0.0 | | | | | 0.0 |
| Aksione thesari te riblera | | | 0.0 | | | | 0.0 |
| Gjendja me 31 Dhjetor 2012 | 100,000.0 | 0.0 | 0.0 | 0.0 | 0.0 | (79,169.1) | 20,830.9 |

Kontabilisti I Shoqerise

Gani MURATAJ



Administratori I Shoqerise

Ismet SHAMOLLI



Shoqeria * EUOKOKOS*Shpk*

Numri Unik(NIPT): K 68321203 V

Pasqyra e fluksit te parave per periudhen 2011
(shumat ne leke)

Aktivitetet Operative

Mjetet monetare te arketuara nga Klientet

| | | |
|--|--|--|
| Fitim / Humbja para Tatimit | | |
| Amortizimi dhe zhvleresimi | | |
| (Rritja) / Ulja e te arketueshme | | |
| (Rritja) / Ulja e debitorëve te tjere. | | |
| (Rritja) / Ulja e shpenzimeve te parapaguara | | |
| (Rritja) / Ulja e inventareve | | |

MM te paguara ndaj Furnitoreve dhe punonjeseve

| | | |
|--|--|--|
| Rritja / (Ulja) e te pagueshme | | |
| Rritja / (Ulja) e detyrueshme te pagueshme | | |
| Rritja / (Ulja) te pagueshmeve te tjera | | |
| Rritja / (Ulja) e te ardhurave te shlyra | | |

MM te ardhura nga Veprimtarite

Interesi I Paguar

Tatimi mbi fitimin e paguar.

Paraja neto nga aktivitetet e shfrytëzimit

Aktivitetet e Investimeve

Blerja e shqerise se kontrolluar-parate e arket.

Shirje(Blerje) aktive materiale e jo materiale

Interesa te arketuar

Divident te arketuar

Paraja neto e perdorur ne aktivitetet investuese

Aktivitetet Financuese

Te ardhura nga emetimi I kapitalit

Te ardhura nga huamarrje afatgjata

Pagesat e detyrimeve te qirase financiare

Divident te paguar

Paraja neto e perdorur ne aktivitetet financiare

Rritja / renia neto e mjeteve monetare

Mjete monetare ne fillim te periudhes

Mjete monetare ne fund te periudhes

| M.Indirekte | Viti paraardhes | M.Indirekte | Viti paraardhes |
|----------------|-----------------|----------------|-----------------|
| Viti raportues | Viti paraardhes | Viti raportues | Viti paraardhes |
| (3,782,704.01) | 4,975,953.50 | 3,139,362.12 | 37,180,922.57 |
| 2,329,458.00 | 3,034,999.00 | | |
| 3,393,850.00 | 12,410,252.00 | | |
| (453,451.00) | (21,078,257.95) | | |
| - | (9,734,774.25) | | |
| - | | 3,036,514.07 | 40,689,215.44 |
| (2,131,908.87) | 5,026,062.70 | | |
| 613,581.10 | 1,673,159.00 | | |
| (65,977.17) | 184,313.13 | | |
| - | - | | |
| - | - | 0.00 | 0.00 |
| (154,807.60) | (100,000.00) | (154,807.60) | (100,000.00) |
| (51,959.55) | (3,608,292.87) | (51,959.55) | (3,608,292.87) |
| - | - | | |
| (1,535.64) | 3,250,751.00 | (1,535.64) | 3,250,751.00 |
| - | - | | |
| - | - | | |
| (1,535.64) | 3,250,751.00 | (1,535.64) | 3,250,751.00 |
| - | - | | |
| - | - | | |
| - | - | | |
| - | - | | |
| - | - | | |
| (53,495.19) | (357,541.87) | (53,495.19) | (357,541.87) |
| 3,787,404.13 | 4,144,946.00 | 3,787,404.13 | 4,144,946.00 |
| 3,733,908.93 | 3,787,404.13 | 3,733,908.93 | 3,787,404.13 |

Administratori I Shoqerise
Ismet SHAMOLLI

Kontablisti I Shoqerise
Gani MURATAJ

TE TJERA SHENIMET**Mjete monetare**

| | <u>31 Dhjetor 2012</u> | <u>31 Dhjetor 2011</u> | <u>Ndryshimi +/-</u> |
|---------------------------|------------------------|------------------------|----------------------|
| Para ne dore | 3,727,665.0 | 3,727,665.3 | (0.3) |
| Para ne Banka | 6,243.9 | 59,738.9 | (53,494.9) |
| Vlera arke (Pulle Akcize) | - | - | - |
| Totali | 3,733,908.9 | 3,787,404.1 | (53,495.2) |

Derivative dhe aktive financiare te mbajtura per tregtim

| | <u>31 Dhjetor 2012</u> | <u>31 Dhjetor 2011</u> | <u>Ndryshimi +/-</u> |
|----------------------------------|------------------------|------------------------|----------------------|
| Derivativet | - | - | - |
| Aktivitet e mbajtura per tregtim | - | - | - |
| Totali | - | - | - |

Inventari

| | <u>31 Dhjetor 2012</u> | <u>31 Dhjetor 2011</u> | <u>Ndryshimi +/-</u> |
|---------------------------|------------------------|------------------------|----------------------|
| Lendet e para | 15,628,892.1 | 15,628,892.2 | (0.0) |
| Prodhim ne proces | - | - | - |
| Produkte te gatshme | 160,696.1 | 160,696.1 | - |
| Mallra per rishitje | - | - | - |
| Parapagesat per furnizime | - | - | - |
| Totali | 15,789,588.2 | 15,789,588.3 | (0.0) |

Aktive te tjera afatshkurtra financiare

| | <u>31 Dhjetor 2012</u> | <u>31 Dhjetor 2011</u> | <u>Ndryshimi +/-</u> |
|---------------------------------|------------------------|------------------------|----------------------|
| Kerkesa te arketueshme | 13,792,380.0 | 17,386,230.0 | (3,593,850.0) |
| Kerkesa te tjera te arketueshme | 21,814,536.4 | 21,361,085.4 | 453,451.0 |
| Instrumente te tjera borxhi | - | - | - |
| Investime te tjera financiare | - | - | - |
| Totali | 35,606,916.4 | 38,747,315.4 | (3,140,399.0) |

Investimet financiare afatgjata

| | <u>31 Dhjetor 2012</u> | <u>31 Dhjetor 2011</u> | <u>Ndryshimi +/-</u> |
|--|------------------------|------------------------|----------------------|
| Aksione dhe pjesemarrje te tjera ne njesi te k | - | - | - |
| Aksione dhe investime te tjera ne pjesemarrje | - | - | - |
| Aksione dhe letra te tjera me vlere | - | - | - |
| Kerkesa te arketueshme afatgjata | - | - | - |
| Totali | - | - | - |

Aktive afatgjata materiale

| | <u>31 Dhjetor 2012</u> | <u>31 Dhjetor 2011</u> | <u>Ndryshimi +/-</u> |
|--|------------------------|------------------------|----------------------|
|--|------------------------|------------------------|----------------------|

| | | | |
|-------------------------------------|---------------------|---------------------|----------------------|
| Toka | - | - | - |
| Ndertesa | 958,653.6 | 1,009,109.0 | (50,455.4) |
| Makineri dhe pajisje | 6,768,550.9 | 8,460,047.0 | (1,691,496.1) |
| Aktive te tjera afatgjata materiale | 2,347,659.1 | 2,933,630.0 | (585,970.9) |
| Totali | 10,074,863.6 | 12,402,786.0 | (2,327,922.4) |

Aktivitet afatgjata jomateriale

| | <u>31 Dhjetor 2012</u> | <u>31 Dhjetor 2011</u> | <u>Ndryshimi +/-</u> |
|---------------------------------------|------------------------|------------------------|----------------------|
| Emri i mire | - | - | - |
| Shpenzimet e zhvillimit | - | - | - |
| Aktive te tjera afatgjata jomateriale | - | - | - |
| Totali | - | - | - |

Detyrimet Afatshkurtra

| | <u>31 Dhjetor 2012</u> | <u>31 Dhjetor 2011</u> | <u>Ndryshimi +/-</u> |
|-------------------------------------|------------------------|------------------------|----------------------|
| Derivativet (vlere negative) | - | - | - |
| Huat dhe obligacionet afatshkurtra | - | - | - |
| Kthimet/ripagesat e huave afatgjata | - | - | - |
| Bono te konvertueshme | - | - | - |
| Te pagueshme ndaj furnitoreve | 42,320,226.8 | 44,452,135.7 | (2,131,908.9) |
| Te pagueshme ndaj punonjesve | 2,445,363.1 | 1,831,782.0 | 613,581.1 |
| Detyrimet tatimore | 369,040.0 | 589,824.8 | (220,784.8) |
| Hua te tjera | 19,349,816.4 | 19,349,816.4 | - |
| Parapagimet e arketuara | - | - | - |
| Grantet dhe te ardhurat e shtyra | - | - | - |
| Provizionet afatshkurtra | - | - | - |
| | 64,484,446.3 | 66,223,558.8 | (1,739,112.5) |

Detyrimet Afatgjata

| | <u>31 Dhjetor 2012</u> | <u>31 Dhjetor 2011</u> | <u>Ndryshimi +/-</u> |
|---|------------------------|------------------------|----------------------|
| Hua, bono dhe detyrime nga qiraja finan | - | - | - |
| Bonot e konvertueshme | - | - | - |
| Huamarrje te tjera afatgjata | - | - | - |
| Provizionet afatgjata | - | - | - |
| Grantet dhe te ardhura te shtyra | 700,000.0 | 700,000.0 | - |
| Totali | 700,000.0 | 700,000.0 | - |

Kapitali

| | <u>31 Dhjetor 2012</u> | <u>31 Dhjetor 2011</u> | <u>Ndryshimi +/-</u> |
|--|------------------------|------------------------|----------------------|
| Aksionet e pakices | - | - | - |
| Kapitali qe i perket aksionareve te sh. meme | - | - | - |
| Kapitali aksionar | 100,000.0 | 100,000.0 | - |
| Primi i aksionit | - | - | - |
| Njesite ose aksionet e thesarit | - | - | - |

| | | | |
|---------------------------------|-----------------|--------------------|----------------------|
| Rezerva ligjore | - | - | - |
| Rezerva te tjera | - | - | - |
| Rezerva statuoere | - | - | - |
| Fitimet e pashperndara | 3,703,534.9 | (774,783.6) | 4,478,318.5 |
| Fitimi/Humbja e vitit financiar | (3,782,704.0) | 4,478,318.5 | (8,261,022.5) |
| Totali | 20,830.9 | 3,803,534.9 | (3,782,704.0) |

Detyrimet tatimore

| | <u>31 Dhjetor 2012</u> | <u>31 Dhjetor 2011</u> | <u>Ndrysimi +/-</u> |
|-----------------------------------|------------------------|------------------------|---------------------|
| Tatim mbi fitimin | - | 154,807.6 | (154,807.6) |
| TVSH per tu paguar | - | 372,934.2 | (372,934.2) |
| Sigurimet Shoqerore e Shendetsore | 273,530.0 | 47,143.0 | - |
| Akcize | - | - | - |
| Tatim mbi e ardhurat personale | 95,510.0 | 14,940.0 | 80,570.0 |
| Tatime e taksa te tjera | - | - | - |
| Totali | 369,040.0 | 589,824.8 | (447,171.8) |

E vlefshme per SHENIMET

| | <u>31.12.2012</u> | <u>31.12.2011</u> | <u>Ndryshimi +/-</u> | <u>ne %</u> |
|--|------------------------------|----------------------------|------------------------------|-----------------------|
| Te ardhura | | | | |
| Nga shitjet | - | 40,793,536.00 | (40,793,536.00) | - |
| Te tjera | - | (3,018,978.90) | 3,018,978.90 | |
| Kosto e shitjeve | | | | |
| Shitje mallra e sherbime | 3,781,667.13 | 32,714,267.82 | (28,932,600.69) | 11.6 |
| Fitimi nga veprimtaria | <u>(3,781,667.13)</u> | <u>5,060,289.28</u> | <u>(8,841,956.41)</u> | <u>(74.73)</u> |
| Interesa te fituara Neto | (1,036.88) | 820.85 | (1,857.73) | |
| Diferenca kembimi Neto | - | (85,156.63) | 85,156.63 | - |
| Te tjera financiare | - | - | - | #DIV/0! |
| Fitimi Bruto | <u>(3,782,704.01)</u> | <u>4,975,953.50</u> | <u>(8,758,657.51)</u> | <u>(76.02)</u> |
| Shpenzime te pazbritshme | - | 395.00 | (395.00) | |
| Baza llogaritjes se Tatim Fitimit | <u>(3,782,704.01)</u> | <u>4,976,348.50</u> | <u>(8,759,052.51)</u> | <u>(76.01)</u> |
| Tatim Fitimi 10%. | - | 497,635.00 | (497,635.00) | |
| Fitimi Netto per Vitin 2011 | <u><u>(3,782,704.01)</u></u> | <u><u>4,478,318.50</u></u> | <u><u>(8,261,022.51)</u></u> | <u><u>(84.47)</u></u> |
| Caku I Fitimit | #DIV/0! | 11.86% | | |