

NIPT -i
Adresa e Selise

Data e krijimit
Nr. i Regjistrimit Tregetar

Veprimtaria Kryesore

MAJ-ALB SH.P.K. TIRANE
K81818009A
UNAZA E RE PRANE DOGANES
TIRANE

01/01/2010

Tregti me shumice e pakice materiale
Elektrike ,druesore,materiale mjeksore e tjera

PASQYRAT FINANCIARE

(Ne zbatim te Standartit Kombetar te Kontabilitetit Nr.2 dhe
Ligjit Nr. 9228 Date 29.04.2004 Per Kontabilitetin dhe Pasqyrat Financiare)

Viti 2014

Pasqyra Financiare jane individuale
Pasqyra Financiare jane te konsoliduara
Pasqyra Financiare jane te shprehura ne
Pasqyra Financiare jane te rumbullakosura ne

PO

JO

LEKE

JO

Periudha Kontabel e Pasqyrave Financiare

Nga 01.01.2014


Deri 31.12.2014

Data e mbylljes se Pasqyrave Financiare

20.03.2015

MIRATUAR NGA ADMINISTRATORI


SOKOL ALIU



SHOQERIA TREGETARE " MAJ-ALB " SH.P.K
1. BILANC KONTABEL DATE 31.12.2014

Leke

	AKTIVET	Shenime	31.12.2014	31.12.2013
I	AKTIVET AFATSHKURTRA			
1	Aktive monetare		38,802	536,592
(i)	Depozita ne banke dhellogari te tjera		38,014	536,592
(ii)	Para ne dore (Arka)		788	-
2	Derivative dhe aktive te mbajtura per tregt.			
(i)	- Derivatet BILETA			
(ii)	- Aktivete e mbajtura per tregetim			
	Totali 2			
3	Aktive te tjera financiare afatshkurtra			
(i)	Llogari/Kerkesa te arketueshme(klient)		2,646,247	3,152,043
(ii)	Llogari/Kerkesa te tjera te arketueshme(TVSH)		1,427,388	1,547,816
(iii)	Instrumenta te tjera borxhi (TATIM FITIMI)		29,952	54,618
(iv)	Investime te tjera financiare		-	-
	Totali 3		4,103,587	4,754,477
4	Inventari			
(i)	Lendet e para			
(ii)	Prodhim ne proces			
(iii)	Produkte te gatshme			
(iv)	Mallra per shitje		8,788,274	7,551,055
(v)	Te tjera inventar			
(v)	Parapagesat per furnizime			
	Totali 4		8,788,274	7,551,055
5	Aktivete biologjike afatshkurtra			
6	Aktivete afatshkurtra te mbajtura per shitje			
7	Parapagimet dhe shpenzimet e shtyra		-	566,680
	Totali i Aktiveve Afatshkurtra (I)		12,930,663	13,408,804
II	Aktivete afatgjata			
1	Investimet financiare afatgjata			
(i)	Pjesmarrje te tjera ne njesi te kontrolluara			
(ii)	Aksione dhe investime te tjera ne pjesemarrje			
(iii)	Aksione dhe letra te tjera me vlere			
(iv)	Llogari/Kerkesa te arketueshme afatgjata			-
	Totali 1		-	-
2	Aktive afatgjata materiale			
(i)	Toka			
(ii)	Ndertesat			
(iii)	Makineri dhe pajisje			
(iv)	Aktive te tjera afatgjata materiale (me vl.kontab.)			
	Totali 2		-	-
3	Aktivete biologjike afatgjata			
4	Aktivete afatgjata jomateriale			
(i)	Emri i mire			
(ii)	Shpenzimet e zhvillimit			
(iii)	Aktive te tjera afatgjata jomateriale			
	Totali 4		-	-
5	Kapital aksionar i papaguar			
6	Aktive te tjera afatgjata			
	Totali i Aktiveve Afatgjata (II)		-	-
	TOTALI I AKTIVEVE (I+II)		12,930,663	13,408,804



SHOQERIA TREGETARE "MAJ-ALB " SH.P.K .
1. BILANC KONTABEL DATE 31.12.2014

Leke

	DETYRIMET DHE KAPITALI	Shenime	31.12.2014	31.12.2013
I	Detyrimet afatshkurta			
1	Derivativet			
(i)	- Derivativet			
(ii)	- Aktivet e mbajtura per tregetim			
2	Huamarrjet			
(i)	Huat dhe obligacionet afatshkurtra			
(ii)	Kthimet/Ripagesat e huave afatgjata			
(iii)	Bono te konvertueshme			
	Totali 2		-	-
3	Huat dhe parapagimet			
(i)	Te pagueshme ndaj furnitoreve		290,883	136,903
(ii)	Te pagueshme ndaj punonjesve		1,498,632	1,000,842
(iii)	Detyrime tatimore (TAP		5,200	8,000
(iv)	Sigurime shoqerore		11,160	-
(v)	Parapagimet e arketuara nga ortaket		7,888,626	9,316,930
	Detyrime te tjera		90,637	90,637
	Totali 3		9,785,138	10,553,312
4	Grantet dhe te ardhurat e shtyra			
5	Provizionet afatshkurtra			
	Totali i detyrimeve afatshkurtra (I)		9,785,138	10,553,312
II	Detyrime afatgjata			
1	Huat afatgjata			
(i)	Hua, bono dhe detyrime nga qiraja financiare			
(ii)	Bonot e konvertueshme			
	Totali 1		-	-
2	Huamarrje te tjera afatgjata			
3	Provizionet afatgjata			
4	Grantet dhe te ardhurat e shtyra			
	Totali i detyrimeve afatgjata (II)		-	-
	Totali i detyrimeve		9,785,138	10,553,312
III	KAPITALI			
1	Aksionet e pakices (perdoret vetem ne pasqyrat			
2	Kapitali qe i perket aksionereve te shoqerise meme (perdoret vetem ne PF te konsoliduara)			
3	Kapitali aksionar		3,000,000	3,000,000
4	Primi i aksionit			
5	Njesite ose aksionet e thesarit (negative)			
	Rezerva statusore			
7	Rezerva ligjore		3,810	3,810
8	Rezerva te tjera			
9	Fitimet e pashperndara		(148,318)	(193,413)
10	Fitimi (Humbja) e vitit financiar		290,033	45,095
	Totali i Kapitalit (III)		3,145,525	2,855,492
	Diferenca konvertimi			
	TOTALI I DETYRIMEVE E KAPITALIT (I, II, III)		12,930,663	13,408,804




2. Pasqyra e te ardhurave dhe shpenzimeve per periudhen

01 Janar - 31 Dhjetor 2014

Ne lek

Nr	Pershkrimi i elementeve	Viti 2014	Viti 2013
1	Shitjet neto	6,138,681	2,488,648
2	Te ardhura te tjera nga veprimtaria e shfrytezimit		
3	Ndryshimet ne inventarin e produkteve te gateshme dhe prodhimit ne proces		
4	Materialet e konsumuara	(4,515,831)	(1,736,998)
5	Kosto e punes		
	- pagat e personelit	(620,000)	(300,000)
	- te tjera personeli		-
	- shpenzimet per sigurimet shoqerore dhe shendetesore	(35,570)	(2,526)
6	Amortizimi dhe zhvleresimet		
7	Shpenzime te tjera	(654,006)	(384,336)
8	Totali i shpenzimeve (shuma 4-7)	(5,825,407)	(2,423,860)
9	Fitimi apo humbja nga veprimtaria kryesore (1+2+/-3-8)	313,274	64,788
10	Te ardhura dhe shpenzimet financiare nga njesite e kontrolluara		
11	Te ardhurat dhe shpenzimet financiare nga pjesemarrjet		
12	Te ardhurat dhe shpenzimet financiare		
12.1	Te ardhurat dhe shpenzimet financiare nga investime te tjera financiare afatgjata		-
12.2	Te ardhurat dhe shpenzimet nga interesi	(3)	(118)
12.3	Fitimet (humbjet) nga kursi i kembimit	28,314	(13,705)
12.4	Te ardhura dhe shpenzime te tjera financiare		
13	Totali i te ardhurave dhe shpenzimeve financiare (12.1+/-12.2+/-12.3+/-12.4)	28,311	(13,823)
14	Fitimi (humbja) para tatimit (9+/-13)	341,585	50,965
15	Shpenzimet e tatimit mbi fitimin	(51,552)	(5,870)
16	Fitimi/humbja neto e vitit financiar (14-15)	290,033	45,095



4. Pasqyra e flukseve te parase per periudhen
01 Janar - 31 Dhjetor 2014

Metoda direkte

	2014	2013
Fluksi monetar nga veprimtarite e shfrytezimit		
Mjetet monetare nga veprimtarite e shfrytezimit		
Mjetet monetare (MM) te arketuara nga klientet	7,875,212	2,014,918
MM te paguara ndaj furnitoreve dhe punonjesve	(8,374,425)	(5,405,076)
MM te ardhura nga veprimtarite		
Interesi i paguar	(5)	(172)
Tatim fitimi i paguar	(26,886)	(5,944)
MM neto nga veprimtarite e shfrytezimit		
	(526,104)	(3,396,274)
Fluksi monetar nga veprimtarite investuese		
Blerja e njesise se kontrolluar X minus parate e arketuara		
Blerja e aktiveve afatgjata materiale		
Te ardhura nga shitja e pajisjeve		
Interes I arketuar	-	55
Divident I arketuar		
MM neto te perdorura ne veprimtarite investuese	-	
Humbje nga kembimet valutore	28,314	(13,704)
Fluksi monetar nga aktivitetet financiare		
Te ardhura nga emetimi I kapitalit aksionar		
Te ardhura nga huamarrje afatgjata		
Pagesat e detyrimeve te qirase financiare		
Divident te paguar		
MM neto te perdorura ne veprimtarite financiare	-	
Te ardhura nga huamarrje afatshkurtra		3,911,652
Rritja/renia neto e mjeteve monetare	(497,790)	501,729
Mjetet monetare ne fillim te periudhes kontabel	(536,592)	(34,863)
Mjetet monetare ne fund te periudhes kontabel	38,802	536,592



3. Pasqyra e levizjeve ne kapitalet e veta per periudhen
01 Janar - 31 Dhjetor 2014

	Kapitali aksionar qe i perket aksionareve te shoqerise meme								Shuma te parashik per	Totali
	Kapitali aksionar	Primi i aksionit	Aksione te thesarit	Rezerva statutore dhe ligjore	Rez. Konvert te mone	Fitimi i pashperndare	Totali	Rezerva te tjera		
Pozicioni me 31 dhjetor 2012	3,000,000			3,810		-193,413	0			2,810,397
Efektet e ndryshimeve ne politikat kontabel										0
Pozicioni i rregulluar										0
Efektet e ndryshimit te kurseve te kembimit gjate konsolidimit										0
Totali I te ardhurave apo I shpenzimeve, ae nuk jane njohur ne pasqyren e te ardhurave dhe shpenzimeve.										0
Fitimi neto i vitit financiar							45,095			45,095
Dividentet e paguar										0
Trasferime ne rezerven e detyrshme statutore						45,095	-45,095			0
Emetimi i kapitalit aksionar										0
Pozicioni me 31 dhjetor 2013	3,000,000			3,810		-148,318	0	0		2,855,492
Efektet e ndryshimit te kurseve te kembimit gjate konsolidimit										0
Totali I te ardhurave apo I shpenzimeve, ae nuk jane njohur ne pasqyren e te ardhurave dhe shpenzimeve.										0
Mbulimi I humbjes										
Fitimi neto i periudhes kontabel							290,033			290,033
Dividentet e paguar / deklaruar										0
Emetim i kapitalit aksionar										0
Aksione te thesarit te riblera										0
Rezerva rivleresimi i AAGJ										0
Transferim ne detyrimet										0
										0
Pozicioni me 31 dhjetor 2014	3,000,000		0	3,810	0	-148,318	290,033	0	0	3,145,525