

Emertimi dhe Forma ligjore

POTI sh.p.k

NIPT -i

L122040378M

Adresa e Selise

Zall-Herr Cerkeze

Tirane, Shqiperi

Data e krijimit

04/10/2011

Nr. i Regjistrimit Tregetar

0

Veprimtaria Kryesore

Import -export mallra industriale

# PASQYRAT FINANCIARE

( Ne zbatim te Standartit Kombetar te Kontabilitetit Nr.2 te Permiresuar dhe Ligjit Nr. 9228 Date 29.04.2004 Per Kontabilitetin dhe Pasqyrat Financiare )

## Viti 2015



Pasqyra Financiare jane individuale

Pasqyra Financiare jane te konsoliduara

Pasqyra Financiare jane te shprehura ne

Pasqyra Financiare jane te rumbullakosura ne

leke

leke

Periudha Kontabel e Pasqyrave Financiare

Nga

01.01.2015

Deri


31.12.2015

Data e mbylljes se Pasqyrave Financiare

31,03,2016

## Pasqyra e Pozicionit Financiar (Balanci)


Nr	A K T I V E T	2015	2014
	<b>Aktivitet Afatshkurtra</b>		
	▶ <b>Aktivitet monetare</b>	<b>7,325,308</b>	<b>5,402,532</b>
	1 Banka	7,325,308	5,402,532
	2 Arka	0	
	▶ <b>Investime</b>		
	1 Në tituj pronësie të njësisve ekonomike brenda grupit		
	2 Aksionet e veta		
	3 Te tjera Financiare		
	▶ <b>Të drejta të arkëtueshme</b>	<b>55,052,544</b>	<b>50,386,753</b>
	1 Nga aktiviteti i shfrytëzimit	54,419,944	49,150,053
	2 Nga njësitë ekonomike brenda grupit		
	3 Nga njësitë ekonomike ku ka interesa pjesëmarrëse	0	0
	4 Shteti detyrime	632,600	1,236,700
	5 Kapital i nënshkruar i papaguar		
	▶ <b>Inventarët</b>	<b>15,200,600</b>	<b>4,312,650</b>
	1 Lëndë e parë dhe materiale të konsumueshme	15,200,600	4,312,650
	2 Prodhime në proces dhe gjysëmprodukte		
	3 Produkte të gatshme		
	4 Mallra		
	5 Aktive Biologjike (Gjë e gjallë në rritje e majmëri)		
	6 AAGJM të mbajtura për shitje		
	7 Parapagime për inventar		
	▶ <b>Shpenzime të shtyra</b>		
	▶ <b>Të arkëtueshme nga të ardhurat e konstatuara</b>		
<b>I</b>	<b>TOTALI AKTIVEVE AFATSHKURTRA</b>		
	<b>Aktivitet Afatgjata</b>		
	▶ <b>Aktive financiare</b>		
	1 Tituj pronësie në njësitë ekonomike brenda grupit		
	2 Tituj të huadhënies në njësitë ekonomike brenda grupit		
	3 Tituj pronësie në njësitë ekonomike ku ka interesa pjesëmarrëse		
	4 Tituj të huadhënies në njësitë ekonomike ku ka interesa pjesëmarrëse		
	5 Tituj të tjerë të mbajtur si aktive afatgjata		
	6 Tituj të tjerë të huadhënies		
	▶ <b>Aktivitet materiale</b>	<b>2,896,378</b>	<b>0</b>
	1 Toka	0	0
	2 Ndertesa	0	0
	3 Makineri dhe pajisje	0	0
	4 Mjete transporti	2,344,012	0
	5 Pajisje zyre	552,366	0
	▶ <b>Aktivitet biologjike</b>		
	▶ <b>Aktive jo materiale:</b>		
	1 Koncesione, patenta, licenca, marka tregtare, të drejta dhe aktive të ngjashme		
	2 Emri i Mirë		
	3 Parapagime për AAJM		
	▶ <b>Aktive tatimore të shtyra</b>		
	▶ <b>Kapitali i nënshkruar i papaguar</b>		
<b>II</b>	<b>TOTALI AKTIVEVE AFATGJATA</b>		
	<b>AKTIVE TOTALE</b>	<b>80,474,830</b>	<b>60,101,935</b>



*[Handwritten signature]*

### Pasqyra e Pozicionit Financiar (Bilanci)

Nr	DETYRIMET DHE KAPITALI	2015	2014
	<b>▶ Detyrime afatshkurtra:</b>	<b>56,950,355</b>	<b>46,292,908</b>
1	<i>Titujt e huamarrjes</i>		
2	<i>Detyrime ndaj institucioneve të kredisë</i>		
3	<i>Arkëtime në avancë për porosi</i>	0	
4	<i>Të pagueshme për aktivitetin e shfrytëzimit</i>	44,567,397	27,908,735
5	<i>D</i>		
6	<i>Të pagueshme ndaj njësive ekonomike brenda grupit</i>		
7	<i>Të pagueshme ndaj njësive ekonomike ku ka interesa pjesëmarrëse</i>	11,907,052	16,624,600
8	<i>Të pagueshme ndaj punonjësve dhe sigurimeve shoqërore/shëndetsore</i>	87,140	1,487,404
9	<i>Të pagueshme për detyrimet tatimore</i>	388,766	272,169
	<b>▶ Të pagueshme për shpenzime të konstatuara</b>		
	<b>▶ Të ardhura të shtyra</b>		
	<b>▶ Provizione</b>		
	<b>Totali i Detyrimeve afatshkurtera</b>		
	<b>▶ Detyrime afatgjata:</b>	<b>15,140,839</b>	<b>9,676,421</b>
1	<i>Titujt e huamarrjes</i>	5,464,418	
2	<i>Detyrime ndaj institucioneve të kredisë</i>		
3	<i>Arkëtimet në avancë për porosi</i>		
4	<i>Të pagueshme për aktivitetin e shfrytëzimit</i>	9,676,421	9,676,421
5	<i>Dëftesa të pagueshme</i>		
6	<i>Të pagueshme ndaj njësive ekonomike brenda grupit</i>		
7	<i>Të pagueshme ndaj njësive ekonomike ku ka interesa pjesëmarrëse</i>		
8	<i>Të tjera të pagueshme</i>		
	<b>▶ Të pagueshme për shpenzime të konstatuara</b>		
	<b>▶ Të ardhura të shtyra</b>		
	<b>▶ Provizione:</b>		
	1 <i>Provizione për pensionet</i>		
	2 <i>Provizione të tjera</i>		
	<b>▶ Detyrime tatimore të shtyra</b>		
	<b>Totali i Detyrimeve afatgjata</b>		
	<b>DETYRIMET TOTALE</b>	<b>56,950,355</b>	<b>4,132,606</b>
	<b>▶ Kapitali dhe Rezervat</b>	0	
	<b>▶ Kapitali i Nënshkruar</b>	100,000	100,000
	<b>▶ Primi i lidhur me kapitalin</b>		
	<b>▶ Rezerva rivlerësimi</b>		
	<b>▶ Rezerva të tjera</b>		
	1 <i>Rezerva ligjore</i>		
	2 <i>Rezerva statutore</i>	201,566	54,086
	3 <i>Rezerva të tjera</i>	3,831,040	1,028,913
	<b>▶ Fitimi i pashpërndarë</b>		
	<b>▶ Fitim / Humbja e Vitit</b>	4,251,030	2,949,607
	<b>Totali i Kapitalit</b>	<b>8,383,636</b>	<b>4,132,606</b>
	<b>TOTALI I DETYRIMEVE DHE KAPITALIT</b>	<b>80,474,830</b>	<b>60,101,935</b>



*[Handwritten Signature]*


**Pasqyra e Performancës**  
**(Pasqyra e të ardhurave dhe shpenzimeve)**

Formati 1 – Shpenzimet e shfrytëzimit të klasifikuara sipas natyrës

Nr	Pershkrimi i Elementeve	2015	2014
▶	<b>Të ardhura nga aktiviteti i shfrytëzimit</b>	<b>47,339,700</b>	<b>36,453,742</b>
▶	<b>Ndryshimi në inventarin e produkteve të gatshme dhe prodhimit në proces</b>		
▶	<b>Puna e kryer nga njësia ekonomike dhe e kapitalizuar</b>		
▶	<b>Të ardhura të tjera të shfrytëzimit</b>		
▶	<b>Lënda e parë dhe materiale të konsumueshme</b>	<b>39,894,790</b>	<b>31,368,188</b>
	1 Lënda e parë dhe materiale të konsumueshme	34,532,780	26,026,800
	2 Të tjera shpenzime	5,362,010	5,341,388
▶	<b>Shpenzime të personelit</b>	<b>2,443,698</b>	<b>1,335,048</b>
	1 Paga dhe shpërblime	2,094,000	1,144,000
	2 Shpenzime të sigurimeve shoqërore/shëndetsore (paraqitur veçmas nga shpenzimet për pensionet)	349,698	191,048
		0	0
▶	<b>Zhvierësimi i aktiveve afatgjata materiale</b>	<b>0</b>	<b>0</b>
▶	<b>Shpenzime konsumi dhe amortizimi</b>	<b>0</b>	
▶	<b>Shpenzime të tjera shfrytëzimi</b>	<b>0</b>	
▶	<b>Të ardhura të tjera</b>	<b>0</b>	
	1 Të ardhura nga njësitet ekonomike ku ka interesa pjesëmarrëse (paraqitur veçmas të ardhurat nga njësitet ekonomike brenda grupit)		
	2 Të ardhura nga investimet dhe huatë e tjera pjesë e aktiveve afatgjata (paraqitur veçmas të ardhurat nga njësitet ekonomike brenda grupit)		
	3 Interesa të arkëtueshëm dhe të ardhura të tjera të ngjashme (paraqitur veçmas të ardhurat nga njësitet ekonomike brenda grupit)	0	
▶	<b>Zhvierësimi i aktiveve financiare dhe investimeve financiare të mbajtura si aktive afatshkurtra</b>	<b>0</b>	
▶	<b>Shpenzime financiare</b>	<b>240,643</b>	<b>280,380</b>
	1 Shpenzime interesi dhe shpenzime të ngjashme (paraqitur veçmas shpenzimet për t'u paguar tek njësitet ekonomike brenda grupit)	240,643	280,380
	2 Shpenzime të tjera financiare		
▶	<b>Pjesa e fitimit/humbjes nga pjesëmarrjet</b>	<b>0</b>	
▶	<b>Fitimi/Humbja para tatimit</b>	<b>5,001,212</b>	<b>3,470,126</b>
▶	<b>Shpenzimi i tatimit mbi fitimin</b>	<b>750,182</b>	<b>520,519</b>
	1 Shpenzimi aktual i tatimit mbi fitimin	750,182	520,519
	2 Shpenzimi i tatimit fitimit të shtyrë		
	3 Pjesa e tatimit fitimit të pjesëmarrjeve		
▶	<b>Fitimi/Humbja e vitit</b>	<b>4,251,030</b>	<b>2,949,607</b>
▶	<b>Fitimi/Humbja për:</b>	<b>0</b>	<b>0</b>
	Pronarët e njësive ekonomike mëmë		0
	Interesat jo-kontrolluese		0

**Pasqyra e të Ardhurave Gjithëpërfshirëse**

Nr	Pershkrimi i Elementeve	2015	2014
▶	<b>Fitimi/Humbja e vitit</b>	<b>4,251,030</b>	<b>2,949,607</b>
	Të ardhura të tjera gjithëpërfshirëse për vitin:		
	Diferencat (+/-) nga përkthimi i monedhës në veprimtari të huaja		
	Diferencat (+/-) nga rivlerësimi i aktiveve afatgjata materiale		
	Diferencat (+/-) nga rivlerësimi i aktiveve financiare të mbajtura për shitje		
	Pjesa e të ardhurave gjithëpërfshirëse nga pjesëmarrjet		
▶	<b>Totali i të ardhurave të tjera gjithëpërfshirëse për vitin</b>	<b>4,251,030</b>	<b>2,949,607</b>
▶	<b>Totali i të ardhurave gjithëpërfshirëse për vitin</b>		
▶	<b>Totali i të ardhurave/humbjeve gjithëpërfshirëse për:</b>	<b>4,251,030</b>	<b>2,949,607</b>
	Pronarët e njësive ekonomike mëmë		
	Interesat jo-kontrolluese		



Pasqyra e Fluksit të Mjeteve Monetare  
(metoda indirekte)

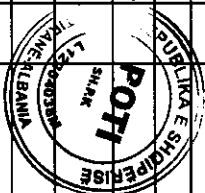
	2015	2014
<b>► Fluksi i Mjeteve Monetare nga/(përdorur në) aktivitetin e shfrytëzimit</b>		
<i>Fitim / Humbja e vitit</i>	4,251,030	2,949,607
<i>Rregullimet për shpenzimet jomonetare:</i>		
<i>Shpenzimet financiare jomonetare</i>	0	0
<i>Shpenzimet për tatimin mbi fitimin jomonetar</i>	0	0
<i>Shpenzime konsumi dhe amortizimi</i>	0	0
<i>Zhvlerësimi i aktiveve afatgjata materiale</i>	0	0
<i>Fluksi i mjeteve monetare i përfshirë në aktivitetet investuese:</i>		
<i>Fitim nga shitja e aktiveve afatgjata materiale</i>	0	0
<i>Ndryshimet në aktivet dhe detyrimet e shfrytëzimit:</i>	0	
<i>Rënie/(ritje) në të drejtat e arkëtueshme dhe të tjera</i>	-4,665,791	-35,834,503
<i>Rënie/(ritje) në inventarë</i>	-10,887,950	1,677,482
<i>Rritje/(rënie) në detyrimet e pagueshme</i>	10,657,447	33,514,299
<i>Rritje/(rënie) në detyrime për punonjësit</i>	5,464,418	
<b>Mjete monetare neto nga/(përdorur në) aktivitetin e shfrytëzimit</b>	<b>4,819,154</b>	<b>2,306,885</b>
<b>► Fluksi i Mjeteve Monetare nga/(përdorur në) aktivitetin e investimit</b>	<b>-2,896,378</b>	<b>0</b>
<i>Para neto të përdorura për blerjen e filialeve</i>	0	
<i>Para neto të arkëtuara nga shitja e filialeve</i>	0	
<i>Pagesa për blerjen e aktiveve afatgjata materiale</i>	-2,896,378	0
<i>Arkëtime nga shitja e aktiveve afatgjata materiale</i>	0	0
<i>Pagesa për blerjen e investimeve të tjera</i>	0	
<i>Arkëtime nga shitja e investimeve të tjera</i>	0	
<i>Dividentë të arkëtuara</i>	0	
<b>Mjete monetare neto nga/(përdorur në) aktivitetin e investimit</b>	<b>0</b>	
<b>► Fluksi i Mjeteve Monetare nga/(përdorur në) aktivitetin e financimit</b>	<b>0</b>	
<i>Arkëtime nga emetimi i kapitalit aksionar</i>	0	
<i>Arkëtime nga emetimi i aksioneve të përdorura si kolateral</i>	0	
<i>Hua të arkëtuara</i>	0	
<i>Pagesa e kostove të transaksionit që lidhen me kreditë dhe huatë</i>	0	
<i>Riblerje e aksioneve të veta</i>	0	
<i>Pagesa e aksioneve të përdorura si kolateral</i>	0	
<i>Pagesa e huave</i>	0	
<i>Pagesë e detyrimeve të qirasë financiare</i>	0	
<i>Interes i paguar</i>	0	
<i>Dividendë të paguar</i>	0	
<b>Mjete monetare neto nga/(përdorur në) aktivitetin e financimit</b>	<b>0</b>	
<b>Rritje/(rënie) neto në mjete monetare dhe ekuivalentë të mjeteve monetare</b>	<b>1,922,776</b>	<b>2,306,885</b>
<b>Mjete monetare dhe ekuivalentë të mjeteve monetare më 1 janar</b>	<b>5,402,532</b>	<b>3,095,546</b>
<i>Efekt i luhatjeve të kursit të këmbimit të mjeteve monetare</i>	0	
<b>Mjete monetare dhe ekuivalentë të mjeteve monetare më 31 dhjetor</b>	<b>7,325,308</b>	<b>5,402,431</b>



*[Handwritten signature]*

**Pasqyra e Ndryshimeve në Kapitalin Neto**  
(Pasqyra e konsoliduar)

		Kapitali i nënshkruar	Primi i lidhur me kapitalin	Rezerva Rivlerësimi	Rezerva Ligjore	Rezerva Statutore	Rezerva të tjera	Diferencat nga përkthimi i monedhës në veprimtari	Fitimet e Pashpërndara	Fitim / Humbja e vitit	Totali	Interesa Jo-Kontrollues	Totali
▶	<b>2013</b>	100,000	-	-	54,849	-	-	-	-	1,028,150	-	-	1,182,999
	Ereku i ndryshimeve në politikat kontabël												
▶	<b>2014</b>	100,000	-	-	54,849	-	1,028,150	-	-	-	-	-	1,182,999
	pozicioni financiar i deklaruar më 1 janar 2014												
	Të ardhura totale												
	fitimë/shirëse në vitin:												
	Fitimi / Humbja e vitit									2,949,607			
	Të ardhura të tjera												
	fitimë/shirëse:												
	Totali i të ardhura												
	qihëne/shirëse në vitin:												
	Transaksionet me pronarët e nënsishë ekonomike të ndihura												
	Emetimi i kapitalit të nënshkruar												
	Dividendë të paguar												
	Totali i transaksioneve me pronarët e nënsishë ekonomike												
▶	<b>2014</b>	100,000	-	-	54,849	-	1,028,150	-	-	2,949,607	-	-	4,132,606
	pozicioni financiar i deklaruar më 31 dhjetor 2014												
▶	<b>2015</b>	100,000	-	-	202,330	-	3,830,276	-	-	-	-	-	4,132,606
	pozicioni financiar i deklaruar më 1 janar 2015												
	Totali i të ardhura												
	qihëne/shirëse për vitin:												
	Fitimi / Humbja e vitit												
	Të ardhura të tjera												
	fitimë/shirëse:												
	Totali i të ardhura												
	qihëne/shirëse për vitin:												
	Transaksionet me pronarët e nënsishë ekonomike të ndihura												
	Emetimi i kapitalit të nënshkruar												
	Dividendë të paguar												
	Totali i transaksioneve me pronarët e nënsishë ekonomike												
▶	<b>2015</b>	100,000	-	-	202,330	-	3,830,276	-	-	4,251,030	-	-	8,383,636
	pozicioni financiar i deklaruar më 31 dhjetor 2015												



# SHENIMET SPJEGUESE


## B Shënimet që shpjegojnë zërat e ndryshëm të pasqyrave financiare

## C Shënime të tjera shpjeguese

Ngjarje të ndodhura pas dates së bilancit për të cilat behen rregullime apo ngjarje të ndodhura pas dates së bilancit për të cilat nuk behen rregullime nuk ka.

Gabime materiale të ndodhura në periudhat kontabel të mëparshme të konstatuara gjatë periudhës raportuese dhe që korigjim nuk ka.

Hartuesi i Pasqyrave Financiare  
(Neziha Cenga )

Per Drektimin e Njësise Ekonomike  
  
(L. Agushi Poti)  
