

**Emertimi dhe Forma ligjore**  
**NIPT-i**  
**Adresa e Selise**

**EURON ENERGY shpk**  
**L57703202C**  
**Lagja nr.6 Pall.nr.8 ap.7/1 KUKES**

**Data e Krijimit**  
**Nr.i Regjistrir Tregtar**

**13.02.2015**  
**QKR**

**Veprimtaria Kryesore**

**Prodhimi i energjise elektrike**

**PASQYRAT FINANCIARE**

(Ne zbatim te SKK nr.2 te permirsuar dhe Ligjit Nr.9228, Date 29.04.2004,  
Per Kontabilitetin dhe Pasqyrat Financiare)

**01/01/2017 - 31/12/2017**

|   |      |
|---|------|
| Pasqyrat Financiare jane individuale          | Po   |
| Pasqyrat Financiare jane te konsoliduara      | Jo   |
| Pasqyrat Financiare jane te shprehura ne      | Leke |
| Pasqyrat Financiare jane te rumbullakosura ne | Leke |

**Periudha Kontabel e Pasqyrave Financiare**

**Nga 01.01.2017**  
**Deri 31.12.2017**

**Data e mbylljes se Pasqyrave Financiare**

**27/02/2018**



**"EURON ENERGY" shpk**

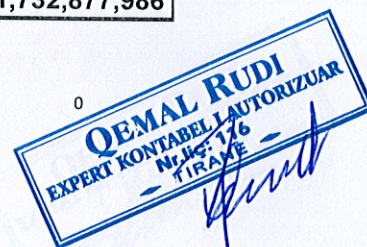
Nipt L57703202C

BILANCI PER Periudhen

01.01.2017 deri 31.12.2017

| Aktivi    |  | 31.12.2017           | 31.12.2016           |
|-----------|--|----------------------|----------------------|
| <b>I</b>  | <b>Aktivet afatshkurtra</b>                                  | <b>318,497,662</b>   | <b>248,582,962</b>   |
| <b>1</b>  | <b>Aktive monetare</b>                                       | <b>149,161,554</b>   | <b>73,728,593</b>    |
|           | a Banka  | 148,936,108          | 73,680,269           |
|           | b Arka   | 225,446              | 48,324               |
| <b>2</b>  | <b>Derivatë dhe aktive të mbajtura për tregtim</b>           | <b>0</b>             | <b>0</b>             |
|           | a Derivatët  | 0                    | 0                    |
|           | b Aktivet e mbajtura për tregëtim                            | 0                    | 0                    |
| <b>3</b>  | <b>Aktive të tjera financiare afatshkurtëra</b>              | <b>159,005,633</b>   | <b>169,839,003</b>   |
|           | a Kliente për mallra, produkte e shërbime                    | 56,318,777           | 97,621,162           |
|           | b Debitore, Kreditore e tjere                                | 17,505,180           | 5,180                |
|           | c Tatim mbi fitimin  | 0                    | 0                    |
|           | d T V SH   | 0                    | 16,405,726           |
|           | e Te drejta e detyrime ndaj ortakeve                         | 52,279,296           | 22,904,555           |
|           | i Llogari/kërkesa të arkëtueshme (Tatime të shtyra,tvsh)     | 0                    | 0                    |
|           | ii Llogari/kërkesa të tjera të arkëtueshme                   | 0                    | 0                    |
|           | iii Instrumente të tjera borxhi(garanci kredie)              | 32,902,380           | 32,902,380           |
|           | iv Investime të tjera financiare                             | 0                    | 0                    |
| <b>4</b>  | <b>Inventari</b>   | <b>10,330,475</b>    | <b>5,015,366</b>     |
|           | a Materiale  | 10,330,475           | 5,015,366            |
|           | b Prodhim në proces  | 0                    | 0                    |
|           | c Produkte të gatshme  | 0                    | 0                    |
|           | d Mallra për rishitje  | 0                    | 0                    |
|           | e Parapagesat për furnizime                                  | 0                    | 0                    |
| <b>5</b>  | <b>Aktive biologjike afatshkurtra</b>                        | <b>0</b>             | <b>0</b>             |
| <b>6</b>  | <b>Aktive afatshkurtëra të mbajtura për shitje</b>           | <b>0</b>             | <b>0</b>             |
| <b>7</b>  | <b>Parapagimet dhe shpenzimet e shtyra</b>                   | <b>0</b>             | <b>0</b>             |
|           | Shpenzime të periudhave të ardhshme                          | 0                    | 0                    |
|           | Shpenzime për tu shpërndarë në disa vjetra                   | 0                    | 0                    |
| <b>II</b> | <b>Aktivet afatgjata</b>                                     | <b>1,455,144,839</b> | <b>1,484,295,024</b> |
| <b>1</b>  | <b>Investimet financiare afatgjata</b>                       | <b>0</b>             | <b>0</b>             |
|           | a Pjesëmarrje të tjera në njësi të kontrolluara (vetëm në F) | 0                    | 0                    |
|           | b Aksione dhe investime të tjera në pjesëmarrje              | 0                    | 0                    |
|           | c Aksione dhe letra të tjera me vlerë                        | 0                    | 0                    |
|           | d Llogari/ Kërkesa të arkëtueshme afatgjata                  | 0                    | 0                    |
| <b>2</b>  | <b>Aktive afatgjata materiale</b>                            | <b>1,455,144,839</b> | <b>1,484,295,024</b> |
|           | a AQT(hecet)   | 1,436,067,616        | 1,469,356,027        |
|           | b Pjesa e nenstacionit                                       | 0                    | 0                    |
|           | c Makineri dhe pajisje                                       | 2,992,848            | 3,064,878            |
|           | d Mjete transporti   | 14,837,687           | 11,263,783           |
|           | e Pajisje zyre dhe informatike                               | 203,604              | 209,592              |
|           | f Mobilje dhe orëndi   | 896,618              | 249,970              |
|           | g të tjera aktive, kioska                                    | 146,466              | 150,774              |
| <b>3</b>  | <b>Aktivet biologjike afatgjata</b>                          | <b>0</b>             | <b>0</b>             |
| <b>4</b>  | <b>Aktivet afatgjata jomateriale</b>                         | <b>0</b>             | <b>0</b>             |
|           | i Emri i mirë  | 0                    | 0                    |
|           | ii Shpenzimet e zhvillimit                                   | 0                    | 0                    |
|           | iii Aktive të tjera afatgjata jo materiale                   | 0                    | 0                    |
| <b>5</b>  | <b>Kapitali aksioner i papaguar</b>                          | <b>0</b>             | <b>0</b>             |
| <b>6</b>  | <b>Aktive të tjera afatgjata</b>                             | <b>0</b>             | <b>0</b>             |
|           | <b>TOTALI I AKTIVIT</b>                                      | <b>1,773,642,501</b> | <b>1,732,877,986</b> |

Administratori  
Gëzim Cella



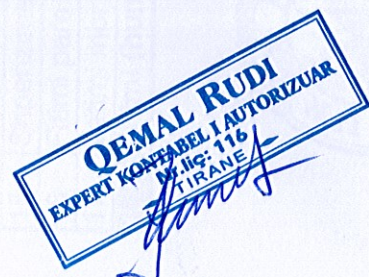
**"EURON ENERGY "SHPK**  
 Nipt L57703202C **BILANCI PER** Periudhen **01.01.2017 deri 31.12.2017**

**Pasivi**

| Detyrimet dhe Kapitali |  | 31.12.2017           | 31.12.2016           |
|------------------------|--|----------------------|----------------------|
| <b>I</b>               | <b>Pasivet afatshkurtëra</b>                     | <b>49,657,103</b>    | <b>45,584,864</b>    |
| 1                      | Derivatët  | 0                    | 0                    |
| 2                      | Huamarrjet                                       | 0                    | 0                    |
|                        | a Huatë dhe obligacionet afatshkurtëra           | 0                    | 0                    |
|                        | b Kthimet/ripagesat e huave afatgjata            | 0                    | 0                    |
|                        | c Bono të konvertueshme                          | 0                    | 0                    |
|                        | d Overdraftet bankare                            | 0                    | 0                    |
| 3                      | <b>Huatë dhe parapagimet</b>                     | <b>49,657,103</b>    | <b>45,584,864</b>    |
|                        | a Të pagueshme ndaj furnitorëve                  | 34,116,045           | 30,323,375           |
|                        | b Të pagueshme ndaj punonjësve                   | 266,391              | 78,254               |
|                        | c Detyrimet per Sig Shoq e Shendetesore          | 256,602              | 307,414              |
|                        | d Detyrimet tatimore per TAP-in                  | 206,615              | 149,053              |
|                        | e Detyrimet tatimore per Tatim Fitimin           | 7,096,611            | 14,726,768           |
|                        | f Detyrimet tatimore per TVSH-ne                 | 7,714,839            | 0                    |
|                        | g Detyrimet tatimore per Tatimin ne Burim        | 0                    | 0                    |
|                        | h detyrime ndaj ortakeve                         | 0                    | 0                    |
|                        | k Dividente per tu paguar                        | 0                    | 0                    |
|                        | l Debitore dhe Kreditore te tjere                | 0                    | 0                    |
|                        | m Detyrime tatimore(penalitete fiskale)          | 0                    | 0                    |
|                        | n Interesa huaje per tu paguar                   | 0                    | 0                    |
|                        | p Detyrime Doganore (tvsh,tax. Dog ,penalitete)  | 0                    | 0                    |
| 5                      | <b>Provizionet afatshkurtra</b>                  | <b>0</b>             | <b>0</b>             |
| <b>II</b>              | <b>Pasivet afatgjata</b>                         | <b>852,077,082</b>   | <b>999,065,987</b>   |
| 1                      | <b>Huatë afatgjata</b>                           | <b>852,077,082</b>   | <b>999,065,987</b>   |
|                        | a Hua, bono dhe detyrime nga qeraja financiare   | 0                    | 0                    |
|                        | b Principal kredie per t,u paguar , muaji nentor | 0                    | 0                    |
| 2                      | <b>Huamarrje të tjera afatgjata</b>              | <b>852,077,082</b>   | <b>999,065,987</b>   |
| 3                      | <b>Provizione afatgjata</b>                      | <b>0</b>             | <b>0</b>             |
| 4                      | <b>Grantet dhe të ardhurat e shtyra</b>          | <b>0</b>             | <b>0</b>             |
|                        | <b>Totali I PASIVEVE ( I+II)</b>                 | <b>901,734,185</b>   | <b>1,044,650,851</b> |
| <b>III</b>             | <b>Kapitali</b>                                  | <b>871,908,316</b>   | <b>688,227,135</b>   |
| 1                      | Aksionet e pakicës (PF te konsoliduara)          | 0                    | 0                    |
| 2                      | Kap që i përket aksione të shoq. mëmë(PF kons.)  | 0                    | 0                    |
| 3                      | Kapitali aksioner                                | 1,000                | 1,000                |
| 4                      | Diferenca nga rivleresimi                        | 304,203,348          | 304,203,348          |
| 5                      | Njësitë ose aksionet e thesarit (negative)       | 0                    | 0                    |
| 6                      | Rezerva statutore                                | 0                    | 0                    |
| 7                      | Rezerva ligjore                                  | 0                    | 0                    |
| 8                      | Rezerva të tjera                                 | 0                    | 0                    |
| 9                      | Fitimet e pashpërndara(humbja)                   | 384,022,787          | 264,481,363          |
| 10                     | Fitimi (Humbja) e vitit financiar                | 183,681,181          | 119,541,424          |
|                        | <b>TOTALI I PASIVIT DHE KAPITALIT (I+II+III)</b> | <b>1,773,642,501</b> | <b>1,732,877,986</b> |

Administratori

Gëzim Çela



PASQYRA E TË ARDHURAVE DHE E SHPENZIMEVE VITI 2017  
(Bazuar në Klasifikimin e Shpenzimeve sipas Natyrës)

| Nr | Përshkrimi i Elementëve  | Referencat Nr.Llog.    | Viti 2017          | Viti 2016           |
|----|--|------------------------|--------------------|---------------------|
| 1  | Shitjet neto (afarizmi)  | 701,705                | 318,825,355        | 380,500,594         |
| 2  | Të ardhura të tjera nga veprimtaritë e shfrytëzimit                                | 702 - 704X, 706 - 708X | 0                  | 0                   |
| 3  | Ndry. në inventarin e produkt. të gatshme dhe prodh. në proces, investime          | 71                     | 0                  | 0                   |
| 4  | Materiallet e konsumuara   | 601 - 608X             | 14,139,830         | 4,952,105           |
| 5  | Kosto e punës  | 641 - 648              | 15,247,911         | 12,801,915          |
| a- | Pagat e personelit   |                        | 13,444,222         | 11,244,734          |
| b- | Shpenzimet për sig shoqerore e shendetesore  |                        | 1,803,689          | 1,557,181           |
| 6  | Amortizimet dhe zhvlerësimet   | 68X                    | 33,799,038         | 64,829,307          |
| 7  | Shpenzime të tjera   | 61 - 63                | 47,694,475         | 37,273,573          |
| 8  | <b>Totali i Shpenzimeve (Shuma 4 - 7)</b>  |                        | <b>110,881,254</b> | <b>119,856,900</b>  |
| 9  | <b>Fitimi apo humbja nga veprimtaria kryesore(1+2+/-3-8)</b>                       |                        | <b>207,944,101</b> | <b>260,643,694</b>  |
| 10 | Të ardhurat(+) dhe shpenzimet(-) financiare nga taksa bashkie                      | 761,661                | -1,416,293         | -2,684,415          |
| 11 | Fee koncesionare   | 762,662                | -15,941,268        | -21,578,694         |
| 12 | Të ardhurat(+) dhe shpenzimet(-) financiare (penalitetet)                          | 657                    | -614,125           | -29,941,014         |
| 12 | Të ardhurat(+) dhe shpenzimet(-) financiare nga inv. të tjera fin. afatgjata       | 763, 764, 765, 664,    | 0                  | 0                   |
| 12 | Të ardhurat(+) dhe shpenzimet(-) nga interesat                                     | 767, 667               | -23,498,280        | -62,575,087         |
| 12 | Fitimet(+)-ose (humbjet(-) nga kursi i këmbimit                                    | 769,669                | 50,627,940         | 3,933,543           |
| 12 | Të ardhura(+) dhe shpenzime(-) të tjera financiare,sherbim bankar,etj.             | 768, 668,628           | -419,529           | -1,316,930          |
| 13 | <b>Totali i të Ardhurave dhe shpenzimeve financiare(10+11+12.1+12.2+12.3+12.4)</b> |                        | <b>8,738,445</b>   | <b>-114,162,597</b> |
| 14 | Rezultati ekonomik   |                        | 216,682,546        | 146,481,097         |
| 15 | Shpenzimet e pa zbriteshme   | 69                     | 3,326,553          | 33,116,726          |
| 16 | Fitimi para tatimit  |                        | 220,009,099        | 179,597,823         |
| 17 | Tatimi mbi fitimin (15%)   |                        | 33,001,365         | 26,939,673          |
| 18 | <b>Fitimi (humbja) neto e Vitit Financiar (16-17)</b>                              |                        | <b>183,681,181</b> | <b>119,541,424</b>  |




Administratori



**PASQYRA E FLUKSIT MONETAR - METODA INDIREKTE**  
periudha 01.01.-31.12.2017

| Nr       | Përshkrimi i Elementëve  | Periudha raportuese | Periudha meparshme |
|----------|--|---------------------|--------------------|
| <b>1</b> | <b>Fluksi monetar nga veprimtarite e shfrytezimit</b>            | <b>80,081,814</b>   | <b>23,964,978</b>  |
|          | 1-Fitimi NETTO   | 183,681,181         | 119,541,424        |
|          | 2-Rregullime per:  |                     | 0                  |
|          | Amortizimi   | 33,799,038          | 64,829,307         |
|          | Humbjet nga kembimet valutore                                    | 0                   | 0                  |
|          | Parapagimet dhe shpenzimet e shtyra                              | 0                   | 0                  |
|          | Shpenzime per interesa   | 0                   | 0                  |
|          | Rritja/ Renja ne tepricen e kerkesave te arketueshme             | 10,833,370          | -76,814,323        |
|          | Rritja/ Renja ne tepricen e inventarit                           | -5,315,109          | -45,805            |
|          | Rritja/ Renja ne tepricen e detyrimeve per tu paguar             | -142,916,666        | -83,545,625        |
| <b>2</b> | <b>Mjete monetare te perfituara nga aktivitetet</b>              | <b>0</b>            | <b>0</b>           |
|          | 1-Interesi   | 0                   |                    |
|          | 2-Tatim taksa te paguara   | 0                   |                    |
|          | 2-Tatim mbi fitimin  | 0                   |                    |
|          | <b>Mjete monetare neto nga aktivitetet e shfrytezimit</b>        | <b>80,081,814</b>   | <b>23,964,978</b>  |
|          | <b>Fluksi monetar nga aktivitetet investuese</b>                 | <b>0</b>            | <b>0</b>           |
|          | 1-Blerja e njesise kontrolluar x minus parate e arketuara        | 0                   | 0                  |
|          | 2-Blerja(prodhim) e aktiveve afatgjata materiale                 | -4,648,853          | -1,531,168         |
|          | 3-Te ardhura nga shitja e paisjeve                               | 0                   | 0                  |
|          | 4-Dividente e arketuar   | 0                   | 0                  |
|          | <b>Mjete monetare e perdorur ne veprimtarine investuese</b>      | <b>-4,648,853</b>   | <b>-1,531,168</b>  |
|          | <b>Fluksi monetar nga aktivitetet financiare</b>                 | <b>0</b>            | <b>0</b>           |
|          | 1-Te ardhura nga ementimi i kapitalit aksioner                   | 0                   | 0                  |
|          | 2-Te ardhura nga huamarjet afatgjata                             | 0                   | 0                  |
|          | 3-Pagesat e detyrimeve te qerase financiare                      | 0                   | 0                  |
|          | 4-Dividente te paguar  | 0                   | 0                  |
|          | <b>Mjete monetare neto e perdorur ne veprimtarine financiare</b> | <b>0</b>            | <b>0</b>           |
|          | <b>Rritja/ Renja neto e mjeteve monetare</b>                     | <b>75,432,961</b>   | <b>22,433,810</b>  |
|          | <b>Mjetet monetare ne fillim te periudhes kontabile</b>          | <b>73,728,593</b>   | <b>51,294,783</b>  |
|          | <b>Mjetet monetare ne fund te periudhes kontabile</b>            | <b>149,161,554</b>  | <b>73,728,593</b>  |


*[Signature]*



"EURON ENERGY" shpk  
Nipt L57703202C

Pasqyra e ndryshimeve ne kapitalin e veta  
Periudha : 01.01.2017- 31.12.2017

| Nr.        | Emertimi   | Vlera | Kapitali Aksionar    |             |                        |                     |                         | Kapitalet e veta<br>Totali |                     |
|------------|--|-------|----------------------|-------------|------------------------|---------------------|-------------------------|----------------------------|---------------------|
|            |  |       | Kapitali<br>Aksioner | rivlersime  | Aksionet<br>e thesarit | Fitimi<br>ushtrimit | F/humbje<br>te mbartura |                            | Rezervat<br>ligjore |
| <b>I</b>   | <b>Pozicion 17.02.2015</b>   | 0     | 1,000                | 304,203,348 | 0                      | 14,671,036          | 193,937,525             | 0                          | <b>512,812,909</b>  |
| A          | Efektet e ndryshimeve ne politikat kontabile   |       |                      |             |                        |                     |                         |                            | 0                   |
| B          | Pozicion i rregulluar  |       |                      |             |                        |                     |                         |                            | 0                   |
| 1          | Efektet e ndryshimit te kurseve te kembimit  |       |                      |             |                        |                     |                         |                            | 0                   |
| 2          | Totali ardhurave dhe shpenzimeve pa u njohu<br>ne pasqyre e te ardhurave dhe shpenzimeve |       |                      |             |                        |                     |                         |                            | 0                   |
| 3          | Fitimi neto i vitit financiar  |       |                      |             |                        |                     |                         |                            | 0                   |
| 4          | Dividentet e paguar  |       |                      |             |                        |                     |                         |                            | 0                   |
| 5          | Trasferime ne rezerven detyrueshme statuto   |       |                      |             |                        |                     |                         |                            | 0                   |
| 6          | Emetimi i kapitalit Aksionar   |       |                      |             |                        |                     |                         |                            | 0                   |
| <b>III</b> | <b>Pozicioni 31.12.2016</b>  | 0     | 1,000                | 304,203,348 | 0                      | 119,541,424         | 264,481,363             | 0                          | <b>688,227,135</b>  |
| 1          | Efektet e ndryshimit te kurseve te kembimit  |       |                      |             | 0                      |                     |                         | 0                          | 0                   |
| 2          | Totali ardhurave dhe shpenzimeve pa u njohu<br>ne pasqyre e te ardhurave dhe shpenzimeve |       |                      |             |                        |                     |                         |                            | 0                   |
| 3          | Fitimi neto i vitit financiar( humbja)   |       |                      |             |                        | 183,681,181         |                         |                            | 183,681,181         |
| 4          | Emetimi i kapitalit Aksionar   |       |                      |             |                        |                     |                         |                            | 0                   |
| 5          | Dividentet e paguar  |       |                      |             |                        |                     |                         |                            | 0                   |
| 6          | Diferenca nga Rivleresimi  |       |                      |             |                        |                     |                         |                            | 0                   |
| 7          | Aksione te thesarit te riblera   |       |                      |             |                        |                     |                         |                            | 0                   |
| <b>III</b> | <b>Pozicioni 31.12.2017</b>  | 0     | 1,000                | 304,203,348 | 0                      | 183,681,181         | 384,022,787             | 0                          | <b>871,908,316</b>  |



VITI 2017  
Aktivet Afatgjata Materiale

| Nr | Emertimi          | Sasia | Gjendje              | Hyrje & Rivlersime | Pakesime | Gjendje              |
|----|-------------------|-------|----------------------|--------------------|----------|----------------------|
|    |                   |       | 01/01/2017           |                    |          | 31/12/2017           |
| 1  | Toka              |       | 0                    | 0                  | 0        | 0                    |
| 2  | Ndertime(Kioska ) |       | 165,609              | 0                  | 0        | 165,609              |
| 3  | Makineri,paisje   |       | 4,194,531            | 15,834             | 0        | 4,210,365            |
| 4  | Mjete transporti  |       | 14,178,127           | 3,971,352          | 0        | 18,149,479           |
| 5  | kompjuterike      |       | 345,367              | 0                  | 0        | 345,367              |
| 6  | Mobilje orendi    |       | 282,856              | 661,665            | 0        | 944,521              |
| 7  | A.Q.T (Hecet)     |       | 1,584,004,917        | 0                  | 0        | 1,584,004,917        |
|    | <b>TOTALI</b>     |       | <b>1,603,171,407</b> | <b>4,648,851</b>   | <b>0</b> | <b>1,607,820,258</b> |

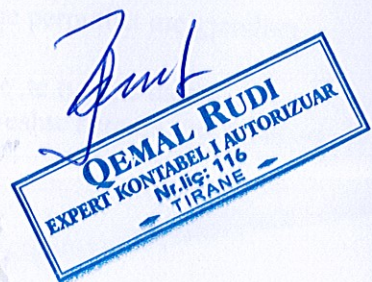
Amortizimi A.A.Materiale 2017

| Nr | Emertimi              | Sasia | Gjendje            | Shtesa            | Pakesime | Gjendje            |
|----|-----------------------|-------|--------------------|-------------------|----------|--------------------|
|    |                       |       | 01/01/2017         |                   |          | 31/12/2017         |
| 1  | Toka                  |       | 0                  | 0                 | 0        | 0                  |
| 2  | Ndertime(Kioska )     |       | 14,835             | 4,308             | 0        | 19,143             |
| 3  | Makineri,paisje,vegla |       | 1129653            | 87,865            | 0        | 1,217,518          |
| 4  | Mjete transporti      |       | 2914344            | 397,447           | 0        | 3,311,791          |
| 5  | kompjuterike          |       | 135775             | 5,988             | 0        | 141,763            |
| 6  | Mobilje orendi        |       | 32886              | 15,018            | 0        | 47,904             |
| 7  | A.Q. (Hecet)          |       | 114648890          | 33,288,412        | 0        | 147,937,302        |
|    | <b>TOTALI</b>         |       | <b>118,876,383</b> | <b>33,799,038</b> | <b>0</b> | <b>152,675,421</b> |

Vlera Kontabel Neto e A.A.Materiale 31.12.2017

| Nr | Emertimi              | Sasia | Gjendje              | Shtesa           | Pakesim amortizimi | Gjendje              |
|----|-----------------------|-------|----------------------|------------------|--------------------|----------------------|
|    |                       |       | 01/01/2017           |                  |                    | 31.12.2017           |
| 1  | Toka                  |       | 0                    | 0                | 0                  | 0                    |
| 2  | Ndertime              |       | 165,609              | 0                | 0                  | 165,609              |
| 3  | Makineri,paisje,vegla |       | 4,194,531            | 15,834           | 19,143             | 4,192,554            |
| 4  | Mjete transporti      |       | 14,178,127           | 3,971,352        | 1,217,518          | 12,989,257           |
| 5  | kompjuterike          |       | 345,367              | 0                | 3,311,791          | 2,966,424            |
| 6  | Mobilje orendi        |       | 282,856              | 0                | 141,763            | 141,093              |
| 7  | A.Q.T(Hecet)          |       | 1,584,004,917        | 661,665          | 47,904             | 1,583,275,348        |
|    | <b>TOTALI</b>         |       | <b>1,603,171,407</b> | <b>4,648,851</b> | <b>147,937,302</b> | <b>1,455,144,837</b> |

Administratori  
Gëzim Çela



## **SHËNIMET SHPJEGUESE**

(Per Pasqyrat Financiare te vitit ushtrimor 2017)

Sqarim:

Dhenia e shenimeve shpjeguese ne kete pjese eshte e detyrueshme sipas SKK2. Plotesimi i te dhenave te kesaj pjese duhet te behet sipas kerkesave dhe struktures Standarte te percaktuara ne ne SKK2 dhe konkretisht paragrafeve 49-55.

Radha e dhenies se shpjegimeve duhet te jete :

- a- Informacion i pergjishem dhe politikat kontabel.
- b- Shenimet qe shpjegojne zerat e ndryshme te pasqyrave financiare.
- c- Shenime te tjera shpjeguese

Ky bilanc dhe pasqyrat financiare jane hartuar ne perputhje me SKK, dhe konkretisht ne zbatim te paragrafeve 49-55 te SKK2 si dhe ne zbatim te ligjit nr 9228 dt.29.04.04 “ Per Kontabilitetin dhe Pasqyrat Financiare”.

Shoqeria “Euron Energy “ sh.p.k. ka si objekt te veprimtarise : Administrimi, mirmbajtja , operimi, shfrytezimi,transferimi i hidrocentraleve .Marrje persiper te detyrimeve dhe te drejtave qe rrjedhin nga kontrata e konçensionit te lidhur me MEI. Llogarite vjetore per ushtrimor 2017 , jane hartuar me hipotezen e vijimesise se veprimtarise dhe per rrjedhoje jane zbatuar parimet dhe rregullat e vleresimit te parashikuara nga kjo suate. Deklarimet financiare jane pregatitur ne baze te koston historike te te ardhurave dhe shpenzimeve, ne momentin e njohjes se tyre . Parimi baze per percaktimin e te ardhurave dhe shpenzimeve eshte parimi i te drejtave te konstatuara.

### **Aktiv**

#### **Aktivet afatshkurtra**

Aktivet monetare perbehen nga gjendja e likujditeteve ne arke dhe ne banke. Shuma e tyre eshte baras me 149,161,554 lek.  
Gjendja e valutes ne banke eshte konvertuar me kursin e dates 31.12.2017.  
\*Gjendja e zerit “ Kliente “ ne fund te periudhes eshte barabarte me 56,318,777 leke dhe ne krahasim me fillimin e periudhes ka ulje ne vleren 41,302,385 leke..  
\*Zeri ‘Debitore dhe kreditore te tjere “ paraqitet me vlere 17,505,180 ose me nje rritje ne krahasim me fillimin prej 17,500,000 leke .  
\* Zeri “ Istrumenta te tjera borxhi “ me vleren 32,902,380 leke, perben garancine e vene ne banke per kredine e marre.  
\*Inventari \* me vlere 10,330,475 lek,perbehet nga materiale dhe qe perputhet me gjendjen fizike ne daten e mbylljes se ushtrimit.  
# Afatgjata Materiale , jane paraqitur ne bilanc me vleren kontabile ,te tyre ne daten 31.12.2017 sipas kerkesave te SKK. Klasifikimi i ketyre Aktiveve eshte bere ne tre kategori sipas natyres se tyre.

### **-Pasivi**

#### **Afat shkurtra**

\*Zeri “Te pagueshme ndaj furnitoreve “ paraqitet per vleren 34,116,045 lek dhe ka nje rritje ne krahasim me fillimin e periudhes prej 3,792,670 leke.  
\*Zeri “ Detyrime per sig.shoq.dhe shendetsore “ ne vleren prej 266,391 lek ,paraqet detyrimin per derdhjen e kontributit te sigurimeve,i likujduar ne vitin qe pason.





\*Zeri "Detyrimet tatimore per tatim fitimin " paraqitet me vleren 7,096,611 lek dhe perfaqeson detyrimin e mbetur pa paguar per vitin 2017.

\*Zeri "Detyrimet tatimore per Tatimin mbi Vleren e Shtuar " paraqitet me vleren 7,114,839 lek dhe perfaqeson detyrimin e muajit dhjetor 2017, i paguar ne janar 2018

### Afat gjata

\*Zeri " Huamarrje afatgjata " perfaqeson pjesen e kredise bankare te shoqerise ne fund te periudhes ,e cila eshte e pashlyer akoma ne vleren 852,077,085 leke,dhe e cila ka nje ulje ne krahasim me fillimin e periudhes 146,988,905 lek.

\*Kapitalet e Veta te shoqerise ne fund te periudhes ushtrimore jane 871,908,316 lek. Ato kane pesuar rritje ne krahasim me gjendjen ne fillim te periudhes , ne vlere te barabarte me fitimin netto te realizuar ne kete periudhe, pra per 183,681,181 lek.

### Shenimet shpjeguese per pasqyren e te Ardhurave dhe Shpenzimeve

Te ardhurat totale te periudhes ushtrimore perbehen nga :

|                              | lek                |
|------------------------------|--------------------|
| Afarizmi                     | 318,825,355        |
| Fit. nga kembimi             | 50,634,086         |
| Fit. nga interesat           | 6,878              |
| <b>Totali i te ardhurave</b> | <b>369,466,319</b> |

Totali i shpenzimeve eshte baras me 152,783,773 lek. Shpenzimet e panjohura nga fisku jane baras me 3,326,553 lek.

Fitimi netto i periudhes eshte 183,681,181 lek.

### Shenimet shpjeguese per pasqyren: Levizja e kapitaleve te veta.

Kapitalet e veta te shoqerise ne fund te periudhes ushtrimore jane baras me 871,908,316 lek. Ato jan rritur ne krahasim me fillimin e periudhes per shumen 183,681,181 lek , aq sa eshte edhe fitimi netto i ushtrimit.

