

Emertimi dhe Forma ligjore

SAVASH UNAL

NIPT -i

L21507022D

Adresa e Selise

RR. BAJRAM CURRI, TIRANE

Data e krijimit

07.03.2012

Nr. i Regjistrimit Tregetar

QKR

Veprimtaria Kryesore

Tregti Fishekzjarre dhe artikuj Industrial

PASQYRAT FINANCIARE

(Ne zbatim te Standartit Kombetar te Kontabilitetit Nr.2 te Permiresuar dhe Ligjit Nr. 9228 Date 29.04.2004 Per Kontabilitetin dhe Pasqyrat Financiare)

Viti 2017

Pasqyra Financiare jane individuale

Pasqyra Financiare jane te konsoliduara

Pasqyra Financiare jane te shprehura ne

Pasqyra Financiare jane te rumbullakosura ne

Periudha Kontabel e Pasqrave Financiare

Nga 01.01.2017

Deri 31.12.2017

Data e mbylljes se Pasqrave Financiare

31 Mars 2018

SAVASH UNAL
L21507022D
RR. BAJRAM CURRI
TIRANE


Pasqyra e Pozicionit Financiar (Balanci)

Nr	A K T I V E T	shenime	2017	2016
	Aktivitet Afatshkurtra			
	▶ Aktivitet monetare	1	114,657	241,113
	1 Banka		4,677	59,211
	2 Arka		109,980	181,902
	▶ Investime	2	0	0
	1 Në tituj pronësie të njëjësive ekonomike brenda grupit	2.1		
	2 Aksionet e veta	2.2		
	3 Te tjera Financiare	2.3		
	▶ Të drejta të arkëtueshme	3	9,418,228	7,299,698
	1 Nga aktiviteti i shfrytëzimit	3.1	4,539,148	2,460,291
	2 Nga njësitë ekonomike brenda grupit	3.2		
	3 Nga njësitë ekonomike ku ka interesa pjesëmarrëse	3.3		
	4 Të tjera	3.4	143,325	103,652
	5 Llogari e pronarit	3.5	4,735,755	4,735,755
	▶ Inventarët	4	12,306,201	9,401,112
	1 Lëndë e parë dhe materiale të konsumueshme	4.1		0
	2 Prodhime në proces dhe gjysëmprodukte	4.2		
	3 Produkte të gatshme	4.3		
	4 Mallra	4.4	12,306,201	9,401,112
	5 Aktive Biologjike (Gjë e gjallë në rritje e majmëri)	4.5		
	6 AAGJM të mbajtura për shitje	4.6		
	7 Parapagime për inventar	4.7		
	▶ Shpenzime të shtyra	5		
	▶ Të arkëtueshme nga të ardhurat e konstatuara	6		
I	TOTALI AKTIVEVE AFATSHKURTRA		21,839,086	16,941,923
	Aktivitet Afatgjata			
	▶ Aktive financiare	7	0	0
	1 Tituj pronësie në njësitë ekonomike brenda grupit	7.1		
	2 Tituj të huadhënies në njësitë ekonomike brenda grupit	7.2		
	3 Tituj pronësie në njësitë ekonomike ku ka interesa pjesëmarrëse	7.3		
	4 Tituj të huadhënies në njësitë ekonomike ku ka interesa pjesëmarrëse	7.4		
	5 Tituj të tjerë të mbajtur si aktive afatgjata	7.5		
	6 Tituj të tjerë të huadhënies	7.6		
	▶ Aktivitet materiale	8	2,284,620	1,263,665
	1 Toka dhe ndërtesa	8.1		
	2 Impiante dhe makineri	8.2		
	3 Të tjera Instalime dhe pajisje	8.3	2,284,620	1,263,665
	4 Parapagime për aktive materiale dhe në proces	8.4		
	▶ Aktivitet biologjike	9		
	▶ Aktive jo materiale:	10	0	0
	1 Koncesione,patenta,liçenca,marka tregtare,të drejta dhe aktive të ngjashme	10.1		0
	2 Emri i Mirë	10.2		
	3 Parapagime për AAJM	10.3		
	▶ Aktive tatimore të shtyra	11		
	▶ Kapitali i nënshkruar i papaguar	12		
II	TOTALI AKTIVEVE AFATGJATA		2,284,620	1,263,665
	AKTIVE TOTALE		24,123,706	18,205,588

É S A
 SAVAS UNAL
 L 215070220
 +355686068063
 TIRANE

Pasqyra e Pozicionit Financiar (Balanci)

Nr	DETYRIMET DHE KAPITALI	Shenimet	2017	2016
▶	Detyrime afatshkurtra:	13	12,233,872	9,098,279
1	<i>Titujt e huamarrjes</i>	13.1		0
2	<i>Detyrime ndaj institucioneve të kredisë</i>	13.2	1,063,080	0
3	<i>Arkëtime në avancë për porosi</i>	13.3		
4	<i>Të pagueshme për aktivitetin e shfrytëzimit</i>	13.4	4,634,962	4,375,026
5	<i>Dëftesa të pagueshme</i>	13.5		
6	<i>Të pagueshme ndaj njësive ekonomike brenda grupit</i>	13.6		
7	<i>Të pagueshme ndaj njësive ekonomike ku ka interesa pjesëmarrëse</i>	13.7		
8	<i>Të pagueshme ndaj punonjësve dhe sigurimeve shoqërore/shëndetso</i>	13.8	2,538,696	1,824,886
9	<i>Të pagueshme për detyrimet tatimore</i>	13.9	265,112	166,345
10	<i>Të tjera të pagueshme</i>	13.10	3,732,022	2,732,022
▶	Të pagueshme për shpenzime të konstatuara	14		
▶	Të ardhura të shtyra	15		
▶	Provizione	16		
	Totali i Detyrimeve afatshkurtera		12,233,872	9,098,279
▶	Detyrime afatgjata:	17	2,318,364	3,017,454
1	<i>Titujt e huamarrjes</i>	17.1		0
2	<i>Detyrime ndaj institucioneve të kredisë</i>	17.2	2,318,364	3,017,454
3	<i>Arkëtimet në avancë për porosi</i>	17.3		
4	<i>Të pagueshme për aktivitetin e shfrytëzimit</i>	17.4		
5	<i>Dëftesa të pagueshme</i>	17.5		
6	<i>Të pagueshme ndaj njësive ekonomike brenda grupit</i>	17.6		
7	<i>Të pagueshme ndaj njësive ekonomike ku ka interesa pjesëmarrëse</i>	17.7		
8	<i>Të tjera të pagueshme</i>	17.8		
▶	Të pagueshme për shpenzime të konstatuara	18		
▶	Të ardhura të shtyra	19		
▶	Provizione:	20	0	0
1	<i>Provizione për pensionet</i>	20.1		
2	<i>Provizione të tjera</i>	20.2		
▶	Detyrime tatimore të shtyra	21		
	Totali i Detyrimeve afatgjata		2,318,364	3,017,454
	DETYRIMET TOTALE		14,552,236	12,115,733
▶	Kapitali dhe Rezervat	22		
▶	Kapitali i Nënshkruar	23		
▶	Primi i lidhur me kapitalin	24		
▶	Rezerva rivlerësimi	25		
▶	Rezerva të tjera	26	0	0
1	<i>Rezerva ligjore</i>	26.1		
2	<i>Rezerva statutore</i>	26.2		
3	<i>Rezerva të tjera</i>	26.3		
▶	Fitimi i pashpërndarë	27	6,089,855	3,838,349
▶	Fitim / Humbja e Vitit	28	3,481,615	2,251,506
	Totali i Kapitalit		9,571,470	6,089,855
	TOTALI I DETYRIMEVE DHE KAPITALIT		24,123,706	18,205,588



Pasqyra e Performancës
(Pasqyra e të ardhurave dhe shpenzimeve)

Formati 1 – Shpenzimet e shfrytëzimit të klasifikuara sipas natyrës

Nr	Pershkrimi i Elementeve	Shenimet	2017	2016
▶	Të ardhura nga aktiviteti i shfrytëzimit	29	21,871,783	13,840,947
▶	Ndryshimi në inventarin e produkteve të gatshme dhe prodhimit në proces	30		
▶	Puna e kryer nga njësia ekonomike dhe e kapitalizuar	31		
▶	Të ardhura nga shitja e AQT	32		1,224,000
▶	Lënda e parë dhe materiale të konsumueshme	33	-13,469,695	-7,776,205
	1 Lënda e parë dhe materiale të konsumueshme	33.1	-13,469,695	-7,776,205
	2 Të tjera shpenzime	33.2		
▶	Shpenzime të personelit	34	-2,677,364	-2,034,672
	1 Paga dhe shpërblime	34.1	-2,294,229	-1,743,507
	2 Shpenzime të sigurimeve shoqërore/shëndetsore (paraqitur veçmas nga shpenzimet për pensionet)	34.2	-383,135	-291,165
▶	Vlera kontabel e AQT të shitura	35		-618,687
▶	Shpenzime konsumi dhe amortizimi	36	-296,749	-323,366
▶	Shpenzime të tjera shfrytëzimi	37	-1,114,898	-1,488,318
▶	Të ardhura të tjera	38	0	0
	1 Të ardhura nga njësitë ekonomike ku ka interesa pjesëmarrëse (paraqitur veçmas të ardhurat nga njësitë ekonomike brenda grupit)	38.1		
	2 Të ardhura nga investimet dhe huatë e tjera pjesë e aktiveve afatgjata (paraqitur veçmas të ardhurat nga njësitë ekonomike brenda grupit)	38.2		
	3 Interesa të arkëtueshëm dhe të ardhura të tjera të ngjashme (paraqitur veçmas të ardhurat nga njësitë ekonomike brenda grupit)	38.3		
▶	Zhvlerësimi i aktiveve financiare dhe investimeve financiare të mbajtura si aktive afatshkurtra	39		
▶	Shpenzime financiare	40	-214,426	-170,399
	1 Shpenzime interesi dhe shpenzime të ngjashme (paraqitur veçmas shpenzimet për t'u paguar tek njësitë ekonomike brenda grupit)	40.1		
	2 Shpenzime të tjera financiare	40.2	-214,426	-170,399
▶	Pjesa e fitimit/humbjes nga pjesëmarrjet	41		
▶	Fitimi/Humbja para tatimit	42	4,098,651	2,653,300
▶	Shpenzimi i tatimit mbi fitimin	43	617,036	401,794
	1 Shpenzimi aktual i tatimit mbi fitimin	43.1	617,036	401,794
	2 Shpenzimi i tatim fitimit të shtyrë	43.2		
	3 Pjesa e tatim fitimit të pjesëmarrjeve	43.3		
▶	Fitimi/Humbja e vitit	44	3,481,615	2,251,506
▶	Fitimi/Humbja për:	45		
	Pronarët e njësisë ekonomike mëmë	45.1		
	Interesat jo-kontrolluese	45.2		

Pasqyra e të Ardhurave Gjithëpërfshirëse

Nr	Pershkrimi i Elementeve		2017	2016
▶	Fitimi/Humbja e vitit	46	3,481,615	2,251,506
	Të ardhura të tjera gjithëpërfshirëse për vitin:	46.1		
	Diferencat (+/-) nga përkthimi i monedhës në veprimtari të huaja	46.2		
	Diferencat (+/-) nga rivlerësimi i aktiveve afatgjata materiale	46.3		
	Diferencat (+/-) nga rivlerësimi i aktivet financiare të mbajtura për shitje	46.4		
	Pjesa e të ardhurave gjithëpërfshirëse nga pjesëmarrjet	46.5		
▶	Totali i të ardhurave të tjera gjithëpërfshirëse për vitin	47	0	0
▶	Totali i të ardhurave gjithëpërfshirëse për vitin	48	3,481,615	2,251,506
▶	Totali i të ardhurave/humbjeve gjithëpërfshirëse për:	49		
	Pronarët e njësisë ekonomike mëmë	49.1		
	Interesat jo-kontrolluese	49.2		

Pasqyra e Fluksit të Mjeteve Monetare
(metoda indirekte)

	2017	2016
► Fluksi i Mjeteve Monetare nga/(përdorur në) aktivitetin e shfrytëzimit		
Fitim / Humbja e vitit	4,098,651	2,653,300
Rregullimet për shpenzimet jomonetare:		
Shpenzimet financiare jomonetare		
Shpenzimet për tatimin mbi fitimin jomonetar	-617,036	-401,794
Shpenzime konsumi dhe amortizimi	296,749	323,366
Zhvlerësimi i aktiveve afatgjata materiale		
Fluksi i mjeteve monetare i përfshirë në aktivitetet investuese:		
Fitim nga shitja e aktiveve afatgjata materiale		
Ndryshimet në aktivet dhe detyrimet e shfrytëzimit:		
Rënie/(rritje) në të drejtat e arkëtueshme dhe të tjera	-2,118,530	-5,354,612
Rënie/(rritje) në inventarë	-2,905,089	-2,946,591
Rritje/(rënie) në detyrimet e pagueshme	2,436,503	5,873,678
Rritje/(rënie) në detyrime për punonjësit		
Mjete monetare neto nga/(përdorur në) aktivitetin e shfrytëzimit	1,191,248	147,347
► Fluksi i Mjeteve Monetare nga/(përdorur në) aktivitetin e investimit		
Para neto të përdorura për blerjen e filialeve		
Para neto të arkëtuara nga shitja e filialeve		
Pagesa për blerjen e aktiveve afatgjata materiale	-1,317,704	-669,151
Arkëtime nga shitja e aktiveve afatgjata materiale		618,687
Pagesa për blerjen e investimeve të tjera		
Arkëtime nga shitja e investimeve të tjera		
Dividentë të arkëtuara		
Mjete monetare neto nga/(përdorur në) aktivitetin e investimit	-1,317,704	-50,464
► Fluksi i Mjeteve Monetare nga/(përdorur në) aktivitetin e financimit		
Arkëtime nga emetimi i kapitalit aksionar		
Arkëtime nga emetimi i aksioneve të përdorura si kolateral		
Hua të arkëtuara		
Pagesa e kostove të transaksionit që lidhen me kreditë dhe huatë		
Riblerje e aksioneve të veta		
Pagesa e aksioneve të përdorura si kolateral		
Pagesa e huave		
Pagesë e detyrimeve të qirasë financiare		
Interes i paguar		
Dividendë të paguar		
Mjete monetare neto nga/(përdorur në) aktivitetin e financimit	0	0
Rritje/(rënie) neto në mjete monetare dhe ekuivalentë të mjeteve monetare	-126,456	96,883
Mjete monetare dhe ekuivalentë të mjeteve monetare më 1 janar 2017	241,113	144,230
Efekti i luhatjeve të kursit të këmbimit të mjeteve monetare		
Mjete monetare dhe ekuivalentë të mjeteve monetare më 31 dhjetor 2017	114,657	241,113

SAVAS UNAL
 4215070220
 06968068
 ARRANZHARAME

Shoqeria

Pasqyre Ndhimese per Fluksin Monetar 2017

Nr	Emertimi					Gjendja 31.12.2017	Gjendja 31.12.2016	Ndryshimi (+ ose -)
1	Banka					4,677	59,211	-54,534
2	Arka					109,980		109,980
	TOTALI					114,657	59,211	55,446

Nr	Emertimi	Sqarim	Gjendja 31.12.2017	Gjendja 31.12.2016	Diferenca	Diferenca	Te Hyra	Te Dala	Ndryshimi (+ ose -)
1	Investime	(Shtesa te dala me -)	0	0	0	0			0
2	Të drejta të arkëtueshme	(Shtesa te dala me -)	9,418,228	7,299,698	2,118,530	-2,118,530			0
3	Inventarët	(Shtesa te dala me -)	12,306,201	9,401,112	2,905,089	-2,905,089			0
4	Shpenzime të shtyra	(Shtesa te dala me -)	0	0	0	0			0
5	Të arkëtueshme nga të ardhurat e konstatuara	(Shtesa te dala me -)	0	0	0	0			0
6	Aktive financiare	(Shtesa te dala me -)	0	0	0	0			0
7	Aktivt materiale (VI.Fillestare)	(Shtesa te dala me -)	0	0	0	0			0
8	Amortizimi	(Shtesa te hyra me +)	0	0	0	0			0
9	Ativet biologjike	(Shtesa te dala me -)	0	0	0	0			0
10	Aktive jo materiale:	(Shtesa te hyra me +)	0	0	0	0			0
11	Aktive tatimore të shtyra	(Shtesa te dala me -)	0	0	0	0			0
12	Kapitali i nënshkruar i papaguar	(Shtesa te dala me -)	0	0	0	0			0
					0	0			0
1	Detyrime afatshkurtra:	(Shtesa te hyra me +)	12,233,872	9,098,279	3,135,593	-3,135,593			0
2	Detyrime afatgjata:	(Shtesa te hyra me +)	2,318,364	3,017,454	-699,090	699,090			0
3	Kapitali	(Shtesa te hyra me +)	9,571,470	6,089,855	3,481,615	-3,481,615			0
	SHUMA		45,848,135	34,906,398	10,941,737	-10,941,737	0	0	0

É S A
 SAVAS UNAL
 215070220
 5076068063
 APPAKTIRANE

Pasqyra e Ndryshimeve në Kapitalin Neto

	Kapitali i nënshkruar	Primi i lidhur me kapitalin	Rezerva Rivlerësimi	Rezerva Ligjore	Rezerva Statutore	Rezerva të tjera	Fitimet e Pashpërndara	Fitim / Humbja e vitit	Totali	Interesa Jo-Kontrollues	Totali
► Pozicioni financiar më 31 dhjetor 2015							2,453,162	1,385,187			3,838,349
Efektë i ndryshimeve në politikat kontabël											0
► Pozicioni financiar i rideklaruar më 1 janar 2016	0	0	0	0	0	0	2,453,162	1,385,187	0	0	3,838,349
Të ardhura totale gjithëpërfshirëse për vitin:											0
Fitimi / Humbja e vitit								2,251,506			2,251,506
Të ardhura të tjera gjithëpërfshirëse:											0
Totali i të ardhura gjithëpërfshirëse për vitin:											0
Transaksionet me pronarët e njësisë ekonomike të njohura direkt në kapital:											0
Emetimi i kapitalit të nënshkruar											0
Dividendë të paguar							1,385,187	-1,385,187			0
Totali i transaksioneve me pronarët e njësisë ekonomike											0
											0
► Pozicioni financiar i rideklaruar më 31 dhjetor 2016	0	0	0	0	0	0	3,838,349	2,251,506	0	0	6,089,855
											0
► Pozicioni financiar i rideklaruar më 1 janar 2017	0	0	0	0	0	0	3,838,349	2,251,506	0	0	6,089,855
Totali i të ardhura gjithëpërfshirëse për vitin:											0
Fitimi / Humbja e vitit								3,481,615			3,481,615
Të ardhura të tjera gjithëpërfshirëse:											0
Të ardhura totale gjithëpërfshirëse për vitin:											0
Transaksionet me pronarët e njësisë ekonomike të njohura direkt në kapital:											0
Emetimi i kapitalit të nënshkruar											0
Dividendë të paguar							2,251,506	-2,251,506			0
Totali i transaksioneve me pronarët e njësisë ekonomike											0
► Pozicioni financiar më 31 dhjetor 2017	0	0	0	0	0	0	6,089,855	3,481,615	0	0	9,571,470

SAVAS UNAL
1015070220
0806000063
TIRANE

LISTA E ASETËVE

NR	Emertimi i AAM	Gjendja me 01.01.2017	Shtesa	Amortizimi i mbartur deri 31/12/2016	Vlera e mbetur e AAM-ve	% e amortizimit Vjetor	periudha mujore e amortizimit	Shuma e amortizimit Vjetor 2017	Shuma e 31.12.2017	Vlera e mbetur
1	Autoveture	350,000		188,720	161,280	20	12	32,256	220,976	129,024
2	Paisje Zyre	25,341		14,186	11,155	20	12	2,231	16,417	8,924
3	Kompresor 1	13,000		4,818	8,182	20	12	1,636	6,454	6,546
4	Kondicioner 1	28,042		11,292	16,750	20	12	3,350	14,642	13,400
5	Komplet koll 3,2,1	80,050		30,526	49,524	20	12	9,905	40,430	39,620
6	Karrige 7	21,000		7,784	13,216	20	12	2,643	10,427	10,573
7	Minibar 1	24,000		8,896	15,104	20	12	3,021	11,917	12,083
8	Tavoline 2	44,000		16,307	27,693	20	12	5,539	21,846	22,154
9	Karrike rrotulluese 1	5,000		1,851	3,149	20	12	630	2,481	2,519
10	MDF Raftë	454,589		187,895	266,694	20	12	53,339	241,234	213,355
11	Kase Rregj	40,133		17,014	23,119	20	12	4,624	21,638	18,495
12	Vegla pune	19,010		4,309	14,701	20	12	2,940	7,249	11,761
13	Vegla pune	10,860		1,267	9,593	20	12	1,919	3,186	7,674
14	Autoveture	550,400		-	550,400	20	12	110,080	110,080	440,320
15	Fshese korenti	23,983		3,597	20,386	20	12	4,077	7,675	16,308
16	Telefon	83,908		11,188	72,720	20	12	14,544	25,732	58,176
17	Raftë matelik		30,400		30,400	20	3	1,520	1,520	28,880
18	Ndicues Led		11,600		11,600	20	3	580	580	11,020
19	Karrike zyre		20,000		20,000	20	4	1,333	1,333	18,667
20	Karrike pune		20,000		20,000	20	4	1,333	1,333	18,667
21	Tavoline zyre		41,667		41,667	20	4	2,778	2,778	38,889
22	Tavoline Pune		21,667		21,667	20	4	1,444	1,444	20,223
23	Autoveture ML		534,560		534,560	20	1	8,909	8,909	525,651
24	Autoveture Mitsubishi		534,560		534,560	20	1	8,909	8,909	525,651
25	Telefon		103,250		103,250	25	8	17,208	17,208	86,042
					-					
	SHUMA	1,773,316	1,317,704	509,651	2,581,369			296,749	806,400	2,284,620

SAVESA
 SAVAS UNAL
 L215070220
 +355680068003
 LAPRAK/TIRANE

SAVASH UNAL 2017

Gjendje furnitore

dt. 31.03.2018 19.50.31

dt - 31/12/2017

faqe 1 / 1

		G j e n d j e		
furnitor	pershkrim	Debi	Kredi	monedhe vendi
Lek Shqiptar				
AA	Atek Albania sh.p.k		259,660.00L	
AE	Alba Elettrica		0.00L	
CCC	Copier Computer Center		886,490.00L	
FDS	Francesco Di Stasi		0.00L	
IMP	Impact		148,900.80L	
IO	Infosoft Office		1,023,263.15L	
ITD	ITD sh.p.k	0.00L		
ME	Megatek sha		0.00L	
PCS	PC Store sh.p.k		1,238,310.00L	
SG	Skenderi G sh.p.k		17,000.00L	
SSD	Security Solution Distribution		178,700.00L	
WA	West Alarm		44,316.00L	
		0.00	3,796,639.95	-3,796,639.95
EUR Euro				
AE	Alba Elettrica			0.01
IMP	Impact		6,305.54€	-838,321.55
PR	Primo			-0.01
		EUR 0.00	6,305.54	-838,321.55
GBP Paund Britanik				
		GBP 0.00	0.00	0.00
TKL Lira Turke				
		TKL 0.00	0.00	0.00
USD USD				
		USD 0.00	0.00	0.00
			Total	-4,634,961.50

E S A
 SAVASH UNAL
 L21507022D
 +355686008063
 LAPRAK/TIRANE

SAVASH UNAL 2017

Detyrime kliente

dt. 31.03.2018 18.38.34

dt - 31/12/2017


faqe 1 / 1

kod	pershkrim	tel	gjendje db.	gjendje kr.	gjendje
Lek Shqiptar					
AH	American Hospital		1,972,136.85L		
AI	Aydiner Insaat AS		958,146.00L		
ATR	Ayen Tradin sha		35,880.00L		
BMM	Bashkia Malesia e Madhe		240,000.00L		
DE	Dekoll shpk			0.00L	
DV	DiaVita shpk		81,940.00L		
EC	Encon Consulity		48,000.00L		
FI	Fermanoglu Insaat		295,293.00L		
GE	Geci shpk		51,840.00L		
KA	Kilic Aquaculture Albania sha		0.00L		
RTS	Radio Televizioni Shqiptar		96,000.00L		
SC	Scan sha		208,800.00L		
TPT	The Plaza Tirana sha		0.00L		
			3,988,035.85	0.00	3,988,035.85

EUR Euro

AH	American Hospital	€		
AT	Ambasada Turke	€		
BE	Beralb sha	622.00€		622.00
DV	DiaVita shpk	1,000.00€		1,000.00
FI	Fermanoglu Insaat	629.76€		629.76
ICA	Intercall Albania shpk	1,005.00€		1,005.00
ZTJT	Zyra e Tregtise se Jashtme Turke	888.50€		888.50
EUR		4,145.26	0.00	4,145.26

Mon.Vendi 0.00



SHENIMET SPJEGUESE

Sqarim:

Dhënia e shënimeve shpjeguese në këtë pjesë është e detyrueshme sipas SKK 2 i përmiresuar Plotesimi i te dhenave të kësaj pjese duhet të bëhet sipas kërkesave dhe strukturës standarte të percaktuara në SKK 2 të përmiresuar. Rradha e dhenies së shpjegimeve duhet të jete :

- a) Informacion i përgjithshëm dhe politikat kontabël
- b) Shënime të shpjegojnë zërat e ndryshëm të pasqyrave financiare
- c) Shënime të tjera shpjeguese

A I Informacion i përgjithshëm

- 1 Kuadri ligjor: Ligji 9228 dt 29.04.2004 "Per Kontabilitetin dhe Pasqyrat Financiare"
- 2 Kuadri kontabel i aplikuar : Stndartet Kombetare te Kontabilitetit ne Shqiperi.(SKK 2;)
- 3 Baza e pergatitjes se PF : Mbi bazen e konceptit te materialitetit.(SSK 1, 1-3)
- 4 Parimet baze per pergatitjen e Pasqyrave Financiare: (SKK 1; 40 - 90)
 1. Parimi i njesise ekonomike: mban ne llogarite e saj aktivet,detyrimet dhe transaksionet ekonomike te veta.
 2. Parimi i vijimesise: veprimtaria ekonomike e njesise sone raportuse eshte e siguruar duke mos pasur ne plan ose nevojte nderprerjen e aktivitetit te saj.
 3. Kompensimi: midis nje aktivi dhe nje pasivi nuk ka , ndersa midis te ardhurave dhe shpenzimeve ka vetem ne rastet qe lejohen nga SKK.
 4. Kuptushmeria e Pasqyrave Financiare eshte realizuar ne masen e plote per te gene te qarta dhe te kuptushme per perdorues te jashtem qe kane njohuri te pergjitheshme te mjaftueshme ne fushen e kontabilitetit.
 5. Materialiteti eshte vleresuar nga ana jone dhe ne baze te tij Pasqyrat Financiare jane hartuar vetem per zera materiale.
 6. Besushmeria per hartimin e Pasqyrave Financiare eshte e siguruar pasi nuk ka gabime materiale duke zbatuar parimet e meposhteme :
 - Parimin e paraqitjes me besnikeri
 - Parimin e perparetise se permbajtjes ekonomike mbi formen ligjore
 - Parimin e paaneshmerise pa asnje influencim te qellimshem
 - Parimin e maturise pa optimizem te teperuar,pa nen e mbivleresim te qellimshem
 - Parimin e plotesise duke paraqitur nje pamje te vertete e te drejte te PF.
 - Parimin e qendrushmerise per te mos ndryshuar politikat e metodat kontabel
 - Parimin e krahasushmerise duke siguruar krahasimin midis dy periudhave.

A II Politikat kontabël

Per percaktimin e koston se inventareve eshte zgjedhur metoda "FIFO" (hyrje e pare , dalje e pare.(SKK 4:)

Vleresimi fillestar i nje elementi te AAM qe ploteson kriteret per njohje si aktiv ne bilanc eshte vleresuar me kosto. (SKK 5;)

Per prodhimin ose krijimin e AAM kur kjo financohet nga nje hua,kostot e huamarrjes (dhe interesat) eshte metoda e kapitalizimit ne koston e aktivit per periudhen e investimit.(SKK 5:)

Per vleresimi i mepaseshem i AAM eshte zgjedhur modeli i koston duke i paraqitur ne bilanc me kosto minus amortizimin e akumuluar. (SKK 5;)

Per llogaritjen e amortizimit te AAM (SKK 5;) njesia jone ekonomike ka percaktuar si metode te amortizimit te A.Agj.M metodet e amortizimit mbi bazen e vlefes se mbetur ndersa normat e amortizimit jane perdorur te njellojta me ato te sistemit fiskal ne fuqi dhe konkretisht :

- Per ndertesat me 5 % te vlefes se mbetur.
- Kompjuterat e sisteme informacioni me 25 % te vlefes se mbetur
- Te gjitha AAM te tjera me 20 % te vlefes se mbetur

Per llogaritjen e amortizimit te AAJM (SKK 5:) njesia ekonomike raportuese ka percaktuar si metode te amortizimit ate lineare me normen e amortizimit 15 % ne vit.

SAVAS UNAL
L215070220
+355686068063
1 APRIL / TIRANE

	> Tatime të tjera për punonjësit (teprica debitore)	_____
	> Tatim mbi fitimin (teprica debitore)	_____
	> Shteti- TVSH për tu marrë	_____
	> Të tjera tatime për t'u paguar dhe për t'u kthyer	_____
	> Tatimi në burim (teprica debitore)	_____
	> Të drejta dhe detyrime ndaj ortakëve dhe aksionerëve (teprica debitore)	_____
	> Të drejta për t'u arkëtuar nga shitjet e letrave me vlerë	_____
	> Qera financiare (kur është afatshkurtër dhe ka tepricë debitore)	_____
	> Debitorë të tjerë, kreditorë të tjerë (teprica debitore)	4,735,755
	> Llogari të përkohshme ose në pritje (tepricë debitore)	_____
	> Zhvlerësim i të drejtave dhe detyrimeve (i detajuar për çdo ze si me sipër)	_____
3.5	<i>Kapital i nënshkruar i papaguar</i>	_____
	> Kapital i nënshkruar gjithsej	_____
	> Kapital i nënshkruar i paguar	_____
	4 Inventarët	
4.1	<i>Lëndë e parë dhe materiale të konsumueshme</i>	_____
	> Materiale ndihmës	_____
	> Lëndë djegëse	_____
	> Pjesë ndërrimi	_____
	> Materiale ambalazhimi	_____
	> Materiale të tjera	_____
	> Inventari i imët dhe ambalazhet	_____
	> Zhvlerësimi i materialeve të para	_____
	> Zhvlerësimi i materialeve të tjera	_____
	<u>Inventaret analitike bashkangjitur</u>	
4.2	<i>Prodhime në proces dhe gjysëmprodukte</i>	_____
	> Prodhimi në proces	_____
	> Punime në proces	_____
	> Shërbime në proces	_____
	> Zhvlerësimi i prodhimeve në proces	_____
	<u>Inventaret analitike bashkangjitur (kur ka)</u>	
4.3	<i>Produkte të gatshme</i>	_____
	> Produkte të ndërmjetëm	_____
	> Produkte të gatshëm	_____
	> Nënprodukte dhe produkte mbeturinë	_____
	> Zhvlerësimi i produkteve të gatshëm	_____
	<u>Inventaret analitike bashkangjitur</u>	
4.4	<i>Mallra</i>	_____
	> Mallra	12,306,201
	> Zhvlerësimi i mallrave dhe (produkteve) për shitje	_____
	<u>Inventari mallrave bashkangjitur</u>	
4.5	<i>Aktive Biologjike (Gjë e gjallë në rritje e majmëri)</i>	_____
	> Gjedhe ne majmeri	_____
	> Te leshta ne majmeri	_____
	> Te dhirta ne majmeri	_____
	> Derra ne majmeri	_____
	> Zogj ne rritje	_____
	<u>Inventaret analitike bashkangjitur</u>	
4.6	<i>AAGJM të mbajtura për shitje</i>	_____
	> AAGJM të mbajtura për shitje	_____
	<u>Inventari bashkangjitur</u>	
4.7	<i>Parapagime për inventar</i>	_____
	> Materiale të para	_____

É S A
 SAVAS UNAL
 L21507022D
 +355686068063
 APRAK / TIRANE

- > Materiale të tjera
- > Produkte të gatshëm
- > Mallra (dhe produkte) për shitje
- > Gjë e gjallë

0

Inventaret analitike bashkangjitur

5 Shpenzime të shtyra

- > Furnitorë për shërbime (teprica debitore)
- > Shpenzime të periudhave të ardhme

6 Të arkëtueshme nga të ardhurat e konstatuara

- > Interesa aktive të llogaritura
- > Të ardhura të llogaritura

II AKTIVET AFATGJATA

7 Aktivet financiare

7.1 Tituj pronësie në njësitë ekonomike brenda grupit

- > Aksione të shoqërive të kontrolluara
- > Zhvleresimi Aksione të shoqërive të kontrolluara
- > Aksione të shoqërive të lidhura
- > Zhvleresimi Aksione të shoqërive të lidhura

7 Tituj të huadhënies në njësitë ekonomike brenda grupit

- > Huadhënie afatgjatë në njësitë ekonomike brenda grupit
- > Zhvleresimi Huadhënie afatgjatë në njësitë ekonomike brenda grupit

7.3 Tituj pronësie në njësitë ekonomike ku ka interesa pjesëmarrëse

- > Aksione të shoqërive ku ka interesa pjesëmarrëse
- > Zhvleresimi Aksione të shoqërive ku ka interesa pjesëmarrëse

7 Tituj të huadhënies në njësitë ekonomike ku ka interesa pjesëmarrëse

- > Huadhënie afatgjatë në njësitë ekonomike ku ka interesa pjesëmarrëse
- > Zhvleresimi Huadhënie afatgjatë në njësitë ekonomike ku ka interesa pjesëmarrëse

7.5 Tituj të tjerë të mbajtur si aktive afatgjata

- > Aksione të tjera dhe letra me vlerë
- > Zhvleresimi Aksione të tjera dhe letra me vlerë

8 Tituj të tjerë të huadhënies

- > Të drejta të tjera afatgjatë
- > Të drejta dhe detyrime ndaj pjesëtarëve të tjerë të grupit
- > Të drejta dhe detyrime ndaj ortakëve dhe aksionerëve
- > Zhvleresimi Të drejta të tjera afatgjatë
- > Zhvleresimi Të drejta dhe detyrime ndaj pjesëtarëve të tjerë të grupit
- > Zhvleresimi Të drejta dhe detyrime ndaj ortakëve dhe aksionerëve

8 Aktive materiale

8.1 Toka dhe ndërtesa

8 Impiante dhe makineri

8.3 Të tjera Instalime dhe pajisje

8 Parapagime për aktive materiale dhe në proces

2,284,620

Analiza e posteve te amortizushme

Nr	Emertimi	Viti raportues			Viti paraardhes		
		Vlera	Amortizimi	VI.mbetur	Vlera	Amortizimi	VI.mbetur
	Toka e ndërtesa			0			0
	Impiante e makineri			0			0
	Të tjera Ins. pajisje	2,581,369	296,749	2,284,620	1,916,748	380,181	1,536,567
	Shuma	2,581,369	296,749	2,284,620	1,916,748	380,181	1,536,567

ESA
SAVAS UNAL
L21507022D
+355086068063

Aktivet e blera gjate vitit	1317704
Aktivet kontribut i ortakeve ne kapitalin e shoqerise gjate vitit	_____
Aktivet nga Egzistenca e kontrollit efektiv (SKK 1; 17,18,79,80) gjate vitit	_____

Inventaret analitike bashkangjitur

9 Aktivet biologjike

> Gjedhe	_____
> Te leshta	_____
> Te dhirta	_____
> Derra	_____
> Pula	_____

10 Aktive jo materiale

> Koncesione	_____
Koncesione me vleren fillestare	_____
Konçesionet (amortizimi)	_____
Konçesionet (zhvlerësimi)	_____
> Patenta,licenca,marka e aktive te ngjashme	_____
Patenta,licenca,marka e aktive te ngjashme me vlere fillestare	_____
Patenta,licenca,marka e aktive te ngjashme (amortizimi)	_____
Patenta,licenca,marka e aktive te ngjashme (zhvlerësimi)	_____
> Emri i mire	_____
Emri i mire me vlere fillestare	_____
Emri i mire (amortizimi)	_____
Emri i mire (zhvlerësimi)	_____
> Parapagime për AAJM	_____
Furnitorë për aktive afatgjata jomateriale	_____

11 Aktive tatimore te shtyra

Tatime të shtyra (teprica debitore)	_____
-------------------------------------	-------

12 Kapitali i nenshkruar i pa paguar

III DETYRIMET DHE KAPITALI

13 Detyrime afatshkurtra:

13.1	<i>Titujt e huamarrjes</i>	_____
	> Huamarrje afatshkurtra	_____
	> Premtim pagesa të pagueshme për hua afatshkurtër	_____
	> Detyrime për blerjet e letrave me vlerë	_____
	> Hua të marra	_____
	> Letra me vlerë të borxhit, të emetuara	_____
	> Derivatët dhe instrumentet financiare	_____
13.2	<i>Detyrime ndaj institucioneve të kredisë</i>	_____
	> Qera financiare	_____
	Analiza e blerjeve me qira financiare	
	> Huamarrje afatshkurtra nga Bankat	_____
	BKT	1,063,080
	Banka 2	_____
	Banka 3	_____
	> Llogari bankare të zbuluara (overdrafte bankare)	_____
	Banka 1	_____
	Banka 2	_____

É S A
 SAVAS UNAL
 L 215070220
 +355686068063
 LAPRAK/TIRANE


Banka 3

	> Hua të marra	_____
	> Kësti i llogaritur i huas për t'u paguar në 12 muajt e ardhshëm	_____
13.3	<i>Arkëtime në avancë për porosi</i>	_____
	> Parapagime të marra	_____
13.4	<i>Të pagueshme për aktivitetin e shfrytëzimit</i>	_____
	> Furnitorë për mallra, produkte e shërbime	<u>4,634,962</u>
	<u>Inventari i Furnitoreve bashkangjitur</u>	_____
	> Debitorë të tjerë, kreditorë të tjerë	<u>3,732,022</u>
	<u>Inventari i debitoreve të tjera bashkangjitur</u>	_____
13.5	<i>Dëftesa të pagueshme</i>	_____
	> Premtim pagesa të pagueshm për furnizime	_____
13.6	<i>Të pagueshme ndaj njësive ekonomike brenda grupit</i>	_____
	> Të drejta / detyrime ndaj pjesëtarëve të tjerë të grupit	_____
13.7	<i>Të pagueshme ndaj njësive ekonomike ku ka interesa pjesëmarrëse</i>	_____
	> Të drejta detyrime ndaj njësive ekonomike me interesa pjesëmarrëse	_____
13.8	<i>Të pagueshme ndaj punonjësve dhe sigurimeve shoqërore/shëndetsore</i>	_____
	> Paga dhe shpërblime	<u>2485128</u>
	> Paradhënie për punonjësit	_____
	> Sigurime shoqërore dhe shëndetsore	<u>53568</u>
	> Organizma të tjera shoqërore	_____
	> Detyrime të tjera	_____
13.9	<i>Të pagueshme për detyrimet tatimore</i>	_____
	> Akciza	_____
	> Tatim mbi të ardhurat personale	_____
	> Tatime të tjera për punonjësit	_____
	> Tatim mbi fitimin	<u>254072</u>
	> Shteti- TVSh për t'u paguar	<u>8790</u>
	> Të tjera tatime për t'u paguar dhe për t'u kthyer (teprica kreditore)	_____
	> Tatime të shtyra (teprica kreditore)	_____
	> Tatimi në burim	<u>2250</u>
13.10	<i>Të tjera të pagueshme</i>	_____
	> Të drejta dhe detyrime ndaj ortakëve dhe pronarëve	_____
	> Dividendë për t'u paguar	_____
	<u>14 Të pagueshme për shpenzime të konstatuara</u>	_____
	> Shpenzime të llogaritura	_____
	> Interesa të llogaritur	_____
	<u>15 Të ardhura të shtyra</u>	_____
	> Grante afatshkurtera	_____
	> Të ardhura të periudhave të ardhme	_____
	<u>16 Provizione</u>	_____
	> Provizione afatshkurtera	_____
	<u>17 Detyrime afatgjata:</u>	_____
17.1	<i>Titujt e huamarrjes</i>	_____
	> Huamarrje afatgjata	_____
	> Premtim pagesa të pagueshme për hua afatgjata	_____
	> Detyrime për blerjet e letrave me vlerë afatgjata	_____
	> Hua të marra	_____
	> Letra me vlerë të borxhit, të emetuara	_____
	> Derivatët dhe instrumentet financiare	_____

17.2	Detyrime ndaj institucioneve të kredisë	
>	Qera financiare	
	Analiza e blerjeve me qira financiare	
>	Huamarrje afatgjata nga Bankat	
	BKT	2,318,364
	Banka 2	
	Banka 3	
>	Hua të marra	
17.3	Arkëtimet në avancë për porosi	
>	Parapagime të marra	
17.4	Të pagueshme për aktivitetin e shfrytëzimit	
>	Furnitorë për mallra, produkte e shërbime mbi nje vit	
	<u>Inventari i Furnitoreve bashkangjitur</u>	
>	Debitorë të tjerë, kreditorë të tjerë mbi nje vit	
	<u>Inventari i debitoreve te tjere bashkangjitur</u>	
17.5	Dëftesa të pagueshme	
>	Premtim pagesa të pagueshm per furnizime mbi nje vit	
17.6	Të pagueshme ndaj njësive ekonomike brenda grupit	
>	Të drejta / detyrime ndaj pjesëtarëve të tjerë të grupit mbi nje vit	
17.7	Të pagueshme ndaj njësive ekonomike ku ka interesa pjesëmarrëse	
>	Të drejta detyrime ndaj njësive ekonomike me interesa pjesëmarrëse	
17.8	Të tjera të pagueshme	
>	Të drejta dhe detyrime ndaj ortakëve dhe pronarëve mbi nje vit	
>	Dividendë për t'u paguar mbi nje vit	
	<u>18 Të pagueshme për shpenzime të konstatuara</u>	
	<u>19 Të ardhura të shtyra</u>	
	<u>20 Provizione:</u>	
20.1	Provizione për pensionet	
20.2	Provizione të tjera	
	<u>21 Detyrime tatimore të shtyra</u>	
	<u>22 Kapitali dhe Rezervat</u>	
	<u>23 Kapitali i Nënshkruar</u>	
	<u>24 Primi i lidhur me kapitalin</u>	
	<u>25 Rezerva rivlerësimi</u>	
	<u>26 Rezerva të tjera</u>	
26.1	Rezerva ligjore	
26.2	Rezerva statutore	
26.3	Rezerva të tjera	
	<u>27 Fitimi i pashpërndarë</u>	6,089,855
	<u>28 Fitim / Humbja e Vitit</u>	3,481,615

Pasqyra e te Ardhurave dhe Shpenzimeve

Te ardhurat perbehen	21,871,783
• Shitje mallra	21,871,783
• Shitje AQT	-
Shpenzimet perbehen nga	17,773,132
• Mallra te konsumuara	13,469,695
• Paga dhe shperblime	2,294,229
• Sigurime shoqerore dhe shendetsore	383,135



• Amortizimi	296,749
• Qira	240,000
• Udhetime dieta	27,259
• Komisione bankare	35,088
• Taksa dhe tarifa vendore	101,200
• Gjoba dhe demshperblime	14,924
• Te tjera	128,930
• Mirmbjatje dhe riparime	256,397
• Sherbime kontabiliteti	12,500
• Fitim Humbje nga kursi kembimit	- 2,234
• Ruajtje objekti	44,000
• Karburant dhe energji elektrike	125,334
• Telefon dhe internet	101,500
• Shpenzime per pritje dhe pefaqesime	30,000
• Interesa overdrafti	214,426
•	

10 Fitimi (Humbja) e vitit financiar

• Fitimi i ushtrimit	4,098,651
• Shpenzime te pa zbriteshme	14,924
• Fitimi para tatimit	4,113,575
• Tatimi mbi fitimin	617,036

Në shpenzimet e pazbritëshme përfshihen zërat e mëposhtëm:

> Gjoba	<u>14924</u>
>	
>	

Analiza dhe rakordimi i berjeve

1	Importet		<u>128686</u>
2	Blerjet brenda vendit		<u>16884920</u>
3	Blerjet pa tvsh e me tvsh te pa zbriteshme		<u>1595986</u>
4			
5			
6			
7			
8			
	Shuma e blerjeve te raportuara me FDP		18,609,592
	Nga kjo		
1	Aktiva Afat Gjata Materiale	Minus	-1,317,704
2	Shtesa e gjendjeve te magazines	Minus	-2,905,089
3	Referenca	Minus	-47,397
4	Shpenzime per periudhat e ardheshme	Minus	
5	Te tjera	Minus	-143,787
6	Te tjera	Minus	
	Shuma e blerjeve ne shpenzime		14,195,615
	Pakesimi i gjendjes se magazines		
	Totali ne shpenzime		14,195,615
	Shpenzimet sipas Pasqyres se performances (PASH)		
1	Materiale te konsumuara		13,469,695
2	Shpenzime te tjera		xxx
3	a) Shpenzime te raportuara ne librin e blerjeve		725,920
4	b) Shpenzime te pa raportuara ne librin e blerjeve		
	Shuma (1 + 2 - 2a)		14,195,615

É S A
 SAVAS UNAL
 L21507022D
 +355686068063

Kuadrimi Shuma (1+2-2a) - Totalin ne shpenzime = 0	0
Kuadrimi Shuma (1+2-2a) - Totalin ne shpenzime = 0	

Pasqyra e Fluksit Monetar - Metoda Indirekte

Mjetet monetare ne fillim te periudhes kontabel	<u>241,113</u>
---	----------------

Ne fluksin monetar kane ndikuar

Pozitivisht :

Fitimi para tatimit	4,098,651
Amortizimin	296,749
Shitje AQT	0
Rritje/renie ne tepricen e detyrimeve ,per tu paguar	2,436,503
Shuma e Faktoreve me influence Pozitive	6,831,903

dhe Negativisht :

Rritje/renie ne tepricen e kerkesave te arketueshme	5,023,619
Blerja e aktiveve afatgjata materiale	1,317,704
Tatim mbi fitimin i paguar	617,036
Parapagime dhe shpenzime te shtyra	
Mjetet monetare ne fillim te periudhes kontabel	
Shuma e Faktoreve me influence Negative	6,958,359

Gjendja e Mj.Monetare me 31.12.2015	114,657
-------------------------------------	---------

Pasqyra e Ndryshimeve ne Kapital

• Fitimi (humbja) neto e vitit financiar	3,481,615
• Fitimi qe bartet ne vitin e ardheshem	3,481,615
• Rritja e rezerves ligjore	
• Rivleresime	

Llogarite jashte bilancit

>

>

C Shënime të tjera shpjeguese

Ngjarje te ndodhura pas dates se bilancit per te cilat behen rregullime apo ngjarje te ndodhura pas dates se bilancit per te cilat nuk behen rregullime nuk ka.

Gabime materiale te ndodhura ne periudhat kontabel te mepareshme te konstatuara gjate periudhes rraportuese dhe qe korigjim nuk ka.

Hartuesi i Pasqyrave Financiare

(Elton Pata)



Per Drejtimin e Njesise Ekonomike

(Banos UNAL)

